

муниципальное общеобразовательное учреждение  
«Школа № 1 имени адмирала Алексея Михайловича Калинина»

Принята решением педагогического совета  
(протокол от 28.08.2023 № 1)



УТВЕРЖДАЮ  
(приказ от 28.08.2023 № 114)

Директор \_\_\_\_\_ И.И. Белова

**ОСНОВНАЯ ОБЩЕОБРАЗОВАТЕЛЬНАЯ ПРОГРАММА  
НАЧАЛЬНОГО ОБЩЕГО ОБРАЗОВАНИЯ**

**НА 2023-2027 ГОДЫ**

Учтено мнение Совета родителей  
МОУ «Школа № 1 им. адмирала А.М. Калинина»  
Председатель совета родителей  
А.Н. Томилов  
26.05.2023  
с изменениями 28.08.2023

Учтено мнение Совета обучающихся  
МОУ «Школа № 1 им. адмирала А.М. Калинина»  
Председатель совета обучающихся  
Я. Турбабина  
26.05.2023  
с изменениями 28.08.2023

## Содержание

	Общие положения	с. 4
1	<b>Целевой раздел</b>	с. 6
1.1.	Пояснительная записка	с. 6
1.1.1.	Цели реализации ООП НОО, конкретизированные в соответствии с требованиями ФГОС НОО к результатам освоения ООП НОО	с. 6
1.1.2.	Принципы формирования и механизмы реализации ООП НОО	с. 7
1.1.3.	Общая характеристика ОП НОО	с. 9
1.2.	Планируемые результаты освоения обучающимися ООП НОО	с. 9
1.2.1.	Формирование универсальных учебных действий (личностные и метапредметные результаты)	с. 10
1.2.2.	Предметные планируемые результаты освоения ООП НОО	с. 13
	Русский язык	с. 14
	Литературное чтение	с. 14
	Иностранный язык (английский)	с. 15
	Родной (русский) язык	с. 17
	Литературное чтение на родном (русском) языке	с. 18
	Математика	с. 19
	Окружающий мир	с. 20
	Основы религиозных культур и светской этики	с. 21
	Изобразительное искусство	с. 25
	Музыка	с. 26
	Технология	с. 26
	Физическая культура	с. 26
1.3.	Система оценки достижения планируемых результатов освоения ООП НОО	с. 27
1.3.1.	Общие положения	с. 27
1.3.2.	Особенности оценки личностных, метапредметных и предметных результатов	с. 28
1.3.3.	Организация и содержание оценочных процедур	с. 32
2	<b>Содержательный раздел</b>	с. 36
2.1.	Рабочие программы учебных предметов, учебных курсов (в том числе внеурочной деятельности), учебных модулей	с. 36
2.2.	Программа формирования универсальных учебных действий у обучающихся	с. 352
2.2.1.	Значение сформированных универсальных учебных действий для успешного обучения и развития младшего школьника	с. 352
2.2.2.	Характеристика универсальных учебных действий	с. 353
2.2.3.	Интеграция предметных и метапредметных требований как механизм конструирования современного процесса образования	с. 355
2.2.4.	Место универсальных учебных действий в рабочих программах	с. 357
2.2.5.	Описание преемственности программы формирования универсальных учебных действий при переходе от дошкольного к начальному общему образованию	с. 358
2.2.6.	Обеспечение преемственности программы формирования	с. 364

	универсальных учебных действий при переходе от начального к основному общему образованию	
2.3.	Рабочая программа воспитания	с. 365
2.4.	Программа коррекционной работы	с. 411
2.4.1.	Пояснительная записка	с. 411
2.4.2.	Цели и задачи Программы коррекционной работы	с. 411
2.4.3.	Принципы реализации Программы	с. 412
2.4.4.	Общая характеристика трудностей обучения	с. 413
2.4.5.	Основные направления деятельности с детьми с ОВЗ	с. 413
2.4.6.	Механизмы реализации Программы коррекционной работы	с. 417
2.4.7.	Условия реализации Программы коррекционной работы	с. 418
2.4.8.	Мониторинг эффективности управления реализацией Программы коррекционной работы	с. 418
2.4.9.	Приложения	с. 422
<b>3</b>	<b>Организационный раздел</b>	с. 423
3.1.	Учебный план	с. 423
3.2.	План внеурочной деятельности	с. 433
3.3.	Календарный учебный график	с. 437
3.4.	Календарный план воспитательной работы	с. 438
3.5.	Характеристика условий реализации ООП НОО	с. 450
3.5.1.	Описание имеющихся условий: кадровых, психолого-педагогических, финансовых, материально-технических, а также описание учебно-методического и информационного обеспечения	с. 451
3.5.1.1.	Кадровые условия реализации ООП НОО	с. 451
3.5.1.2.	Психолого-педагогические условия реализации ООП НОО	с. 457
3.5.1.3.	Финансово-экономические условия реализации ООП НОО	с. 459
3.5.1.4.	Информационно-методические условия реализации ООП НОО	с. 462
3.5.1.5.	Материально-технические условия реализации ООП НОО	с. 465
3.5.1.6.	Механизмы достижения целевых ориентиров в системе условий	с. 469
3.6.	Оценочные и методические материалы	с. 474

*Рабочие программы отдельных учебных предметов с оценочными и методическими материалами: <https://s3528001.gosuslugi.ru>*

*Рабочие программы курсов внеурочной деятельности: <https://s3528001.gosuslugi.ru>*

## **Общие положения**

Муниципальное общеобразовательное учреждение «Школа №1 им. адмирала А.М. Калинина» расположено в п. Шексна, Шекснинского муниципального района Вологодской области. МОУ «Школа №1 им. адмирала А.М. Калинина» является муниципальным образовательным учреждением, реализующим образовательные программы начального общего, основного общего, среднего общего образования, дополнительные образовательные общеразвивающие программы.

Адреса учреждения: 162562, Российская Федерация, Вологодская область, Шекснинский район, п. Шексна, ул. Труда, дом 16, ул. Первомайская, д. 3.

Тел./ факс: 8(81751) 2-38-60

E-mail: school\_28001@mail.ru

Web-сайт: <https://s3528001.gosuslugi.ru>

История МОУ «Школа №1 им. адмирала А.М. Калинина» начинается с 1880 года, когда была открыта Запогостская церковно-приходская школа. В 1951 году было возведено новое здание, школа стала семилетней. В 1968 году школа получила статус средней, в 1969 году - переехала в новое трехэтажное здание на улице Шлюзовой. В настоящее время это современное, оснащенное новейшим оборудованием учреждение. 15 июня 2009 года Постановлением Правительства Вологодской области № 916 учреждению присвоено имя прославленного земляка адмирала А.М. Калинина. С 22 августа 2009 года школа получила статус «Цифровая школа XXI века» и переехала в новое здание, но в связи с реорганизацией часть начальных классов располагается в здании № 2. Все учебные кабинеты оснащены ноутбуками, проекторами и интерактивными досками, имеется мультимедийный актовый зал, два спортивных зала, два кабинета информатики, библиомедицентр. Около здания оборудована комбинированная спортивная площадка, на которой дети могут заниматься баскетболом, футболом, гимнастикой.

Школа находится на бюджетном финансировании, обслуживается БУ «Центр обеспечения деятельности системы образования Шекснинского муниципального района».

На территории микрорайона школы расположены 3 дошкольных образовательных организации, МУ ДО «Шекснинский дом творчества», МУ ДО «ДЮСШ», Районный Дом культуры, МБУК «Молодёжный культурный центр «Энергия», Шекснинская центральная районная библиотека, Шекснинская детская библиотека, БОУ ДОД ШМР «Детская школа искусств», БУК ШМР «Центр истории и культуры», БУ ФК И С ШМР «Лидер» (Ледовая Арена), БУ ФК И С ШМР «Плавательный бассейн «Дельфин», МУ «Шекснинская ЦРБ».

Основная общеобразовательная программа начального общего образования МОУ «Школа №1 им. адмирала А.М. Калинина» (далее также Учреждение, школа)

является нормативным документом, определяющим стратегические приоритеты, содержательные, организационные и методические аспекты образовательной деятельности Учреждения;

учитывает образовательный запрос обучающихся и их родителей (законных представителей), способствует реализации права родителей (законных представителей) на информацию об образовательных услугах, право на выбор образовательных услуг и право на гарантию качества образовательных услуг;

определяет цели, задачи, направления развития образования, координирует деятельность всего педагогического коллектива в школе на период 2023-2027 г.г.

Основная общеобразовательная программа начального общего образования (далее - ООП НОО) разработана в соответствии с требованиями федерального государственного образовательного стандарта начального общего образования к структуре основной общеобразовательной программы, определяет цель, задачи, планируемые результаты, содержание и организацию образовательной деятельности при получении начального общего образования и учитывает образовательные потребности и запросы участников образовательных отношений.

Основой для разработки ООП НОО являются следующие нормативные документы:

Федеральный закон от 29.12.2012 № 273-ФЗ «Об образовании в Российской Федерации» (с последующими изменениями);

Приказ Министерства просвещения Российской Федерации от 22.03.2021 № 115 «Об утверждении Порядка организации и осуществления образовательной деятельности по основным общеобразовательным программам - образовательным программам начального общего, основного общего и среднего общего образования»;

Федеральный государственный образовательный стандарт начального общего образования, утверждённый приказом Министерством просвещения Российской Федерации от 31 мая 2021 года № 286;

Федеральная основная образовательная программа начального общего образования, утверждённая приказом Министерства Просвещения Российской Федерации от 18 мая 2023 года № 372;

Санитарные правила СП 2.4.3648-20 «Санитарно-эпидемиологические требования к организациям воспитания и обучения, отдыха и оздоровления детей и молодежи», утвержденные постановлением Главного государственного санитарного врача Российской Федерации от 28.09.2020 № 28;

Устав МОУ «Школа №1 им. адмирала А.М. Калинина»;

Положение о структуре, порядке разработки и утверждения образовательных программ МОУ «Школа №1 им. адмирала А.М. Калинина».

Содержание ООП НОО отражает требования ФГОС НОО и содержит три основных раздела: целевой, содержательный и организационный.

*Целевой раздел* определяет общее назначение, цели, задачи и планируемые результаты реализации основной общеобразовательной программы, а также способы определения достижения этих целей и результатов.

Целевой раздел включает:

пояснительную записку;

планируемые результаты освоения обучающимися основной общеобразовательной программы;

систему оценки достижения планируемых результатов освоения основной общеобразовательной программы.

*Содержательный раздел* включает следующие программы, ориентированные на достижение личностных, предметных и метапредметных результатов:

программу формирования универсальных учебных действий у обучающихся;

рабочие программы учебных предметов, учебных курсов (в том числе курсов внеурочной деятельности), учебных модулей;

рабочую программу воспитания

*Организационный раздел* определяет общие рамки организации образовательной деятельности, а также организационные механизмы и условия реализации компонентов основной общеобразовательной программы и включает:

учебный план;

план внеурочной деятельности;

календарный учебный график;

календарный план воспитательной работы, содержащий перечень событий и мероприятий воспитательной направленности, которые организуются и проводятся школой или в которых школа принимает участие в учебном году или периоде обучения

характеристику условий реализации основной общеобразовательной программы в соответствии с требованиями ФГОС НОО.

## **1. ЦЕЛЕВОЙ РАЗДЕЛ**

### **1.1. ПОЯСНИТЕЛЬНАЯ ЗАПИСКА.**

В соответствии с Федеральным законом «Об образовании в Российской Федерации» начальное общее образование относится к основным образовательным программам (наряду с образовательной программой дошкольного образования и образовательной программой основного общего образования, статья 12 Закона) и характеризует первый этап школьного обучения. Образовательная программа понимается в Законе «Об образовании в Российской Федерации» как комплекс основных характеристик образования (объём, содержание, планируемые результаты) и организационно-педагогических условий, реализация которых обеспечивает успешность выполнения ФГОС каждого уровня образования.

**1.1.1. Цели реализации основной общеобразовательной программы начального общего образования, конкретизированные в соответствии с требованиями ФГОС НОО к результатам освоения обучающимися ООП НОО.**

Целями реализации ООП НОО являются:

1. Обеспечение реализации конституционного права каждого гражданина Российской Федерации на получение качественного образования, включающего обучение, развитие и воспитание каждого обучающегося;
2. Развитие единого образовательного пространства Российской Федерации на основе общих принципов формирования содержания обучения и воспитания, организации образовательного процесса;
3. Организация образовательного процесса с учетом целей, содержания и планируемых результатов начального общего образования, отраженных в ФГОС НОО;
4. Создание условий для свободного развития каждого обучающегося с учетом его потребностей, возможностей и стремления к самореализации;
5. Организация деятельности педагогического коллектива по созданию индивидуальных программ и учебных планов для одарённых, успешных обучающихся и (или) для детей социальных групп, нуждающихся в особом внимании и поддержке.

Достижение поставленных целей предусматривает решение следующих основных задач:

- 1) формирование общей культуры, гражданско-патриотическое, духовно-нравственное воспитание, интеллектуальное развитие, становление творческих способностей, сохранение и укрепление здоровья;
- 2) обеспечение планируемых результатов по освоению обучающимися целевых установок, приобретению знаний, умений, навыков, определяемых личностными, семейными, общественными, государственными потребностями и возможностями обучающегося, индивидуальными особенностями его развития и состояния здоровья;
- 3) становление и развитие личности в её индивидуальности, самобытности, уникальности и неповторимости;
- 4) обеспечение преемственности начального общего и основного общего образования;
- 5) достижение планируемых результатов освоения ФОП НОО всеми обучающимися, в том числе обучающимися с ограниченными возможностями здоровья (далее - обучающиеся с ОВЗ);
- 6) обеспечение доступности получения качественного начального общего образования;
- 7) выявление и развитие способностей обучающихся, в том числе лиц, проявивших выдающиеся способности, через систему клубов, секций, студий и других, организацию общественно полезной деятельности;
- 8) организация интеллектуальных и творческих соревнований, научно-технического творчества и проектно-исследовательской деятельности;
- 9) участие обучающихся, их родителей (законных представителей), педагогических работников в проектировании и развитии социальной среды (п. Шексна и Шекснинского муниципального района).

### **1.1.2. Принципы формирования и механизмы реализации ООП НОО.**

Принципы формирования ООП НОО:

*принцип учёта ФГОС НОО:* ФОП НОО базируется на требованиях, предъявляемых ФГОС НОО к целям, содержанию, планируемым результатам и условиям обучения на уровне начального общего образования;

*принцип учета языка обучения:* с учетом условий функционирования образовательной организации ФОП НОО характеризует право получения образования на родном языке из числа языков народов Российской Федерации и отражает механизмы реализации данного принципа в учебных планах, планах внеурочной деятельности;

*принцип учёта ведущей деятельности обучающегося:* программа обеспечивает конструирование учебного процесса в структуре учебной деятельности, предусматривает механизмы формирования всех компонентов учебной деятельности (мотив, цель, учебная задача, учебные операции, контроль и самоконтроль);

*принцип индивидуализации обучения:* программа предусматривает возможность и механизмы разработки индивидуальных программ и учебных планов для обучения детей с особыми способностями, потребностями и интересами с учетом мнения родителей (законных представителей) обучающегося;

*принцип преемственности и перспективности:* программа обеспечивает связь и динамику в формировании знаний, умений и способов деятельности, а также

успешную адаптацию обучающихся к обучению по образовательным программам основного общего образования, единые подходы между их обучением и развитием на уровнях начального общего и основного общего образования;

*принцип интеграции обучения и воспитания:* программа предусматривает связь урочной и внеурочной деятельности, разработку мероприятий, направленных на обогащение знаний, воспитание чувств и познавательных интересов обучающихся, нравственно-ценностного отношения к действительности;

*принцип здоровьесбережения:* при организации образовательной деятельности не допускается использование технологий, которые могут нанести вред физическому и (или) психическому здоровью обучающихся, приоритет использования здоровьесберегающих педагогических технологий. Объем учебной нагрузки, организация учебных и внеурочных мероприятий должны соответствовать требованиям, предусмотренным санитарными правилами и нормами СанПиН 1.2.3685-21 «Гигиенические нормативы и требования к обеспечению безопасности и (или) безвредности для человека факторов среды обитания», утвержденными постановлением Главного государственного санитарного врача Российской Федерации от 28 января 2021 г. № 2 (с последующими изменениями), и санитарными правилами СП 2.4.3648-20 «Санитарно-эпидемиологические требования к организациям воспитания и обучения, отдыха и оздоровления детей и молодежи», утверждёнными постановлением Главного государственного санитарного врача Российской Федерации от 28 сентября 2020 г. № 28 (зарегистрировано Министерством юстиции Российской Федерации 18 декабря 2020 г., регистрационный № 61573), действующими до 1 января 2027 г. (далее - Санитарно-эпидемиологические требования).

Механизмы реализации ООП НОО:

- 1) организация внеурочной деятельности с разработкой учебных курсов, различных форм совместной познавательной деятельности (конкурсы, диспуты, интеллектуальные марафоны и т.п.);
- 2) совместная деятельность с учреждениями культуры и дополнительного образования: МУ ДО «ДЮСШ», МУ ДО «Шекснинский дом творчества», Районный Дом культуры, МБУК «Молодёжный культурный центр «Энергия», БОУ ДОД ШМР «Детская школа искусств», БУК ШМР «Центр истории и культуры», МУ «Шекснинский народный театр», БУ ФК И С ШМР «Лидер» (Ледовая Арена), БУ ФК И С ШМР «Плавательный бассейн «Дельфин», Шекснинская центральная районная библиотека, Шекснинская детская библиотека.

В целях удовлетворения образовательных потребностей и интересов обучающихся могут быть разработаны индивидуальные учебные планы, в том числе для ускоренного обучения, в пределах осваиваемой программы начального общего образования в порядке, установленном локальными нормативными актами образовательной организации. При формировании индивидуальных учебных планов, в том числе для ускоренного обучения, объём дневной и недельной учебной нагрузки, организация учебных и внеурочных мероприятий, расписание занятий, объём домашних заданий соответствуют требованиям, предусмотренным Гигиеническими нормативами и Санитарно-эпидемиологическими требованиями.



### **1.1.3. Общая характеристика ООП НОО.**

Программа начального общего образования является стратегическим документом образовательной организации, выполнение которого обеспечивает успешность организации образовательной деятельности, т.е. гарантию реализации статьи 12 Федерального закона «Об образовании в Российской Федерации». В соответствии с законодательными актами школа самостоятельно определяет технологии обучения, формы его организации (включая модульные курсы), а также систему оценивания с соблюдением принципа здоровьесберегающего обучения.

Программа учитывает возрастные и психологические особенности обучающегося младшего школьного возраста. Наиболее адаптивным сроком освоения ООП НОО является 4 года. Общий объём аудиторной работы обучающихся за 4 года не может составлять менее 2954 ч и более 3345 ч. Соблюдение этих требований ФГОС НОО связано с необходимостью оберегать обучающихся от перегрузок, утомления, отрицательного влияния обучения на здоровье. При создании ООП НОО особо учитывается статус ребёнка младшего школьного возраста. В первый класс приходят дети с разным уровнем готовности к обучению, у многих не сформирована произвольная деятельность, они с трудом принимают требования учителя, часто отвлекаются, быстро устают. Желание учиться поддерживается школьными успехами, но неудачи быстро разрушают познавательные мотивы. Всё это побуждает учителя особенно бережно относиться к младшим школьникам, оказывать помощь и поддержку, помогать адаптироваться к новой - учебной деятельности, которая становится ведущей в этом возрасте. Педагоги используют разные виды индивидуально-дифференцированного подхода, причём внимание учителя уделяется каждому обучающемуся, независимо от уровня его успешности. С учётом темпа обучаемости, уровня интеллектуального развития, особенностей познавательных психических процессов педагог оказывает поддержку каждому обучающемуся.

В исключительных случаях МОУ «Школа № 1 им. адмирала А.М. Калинина» может с учётом особых успехов обучающихся, высокого темпа обучаемости или особых условий развития ребёнка сократить срок обучения в начальной школе. В этом случае обучение осуществляется по индивидуально разработанным учебным планам.

### **1.2. ПЛАНИРУЕМЫЕ РЕЗУЛЬТАТЫ ОСВОЕНИЯ ООП НОО.**

Планируемые результаты освоения основной общеобразовательной программы начального общего образования (далее - планируемые результаты) являются одним из важнейших механизмов реализации требований ФГОС НОО к результатам обучающихся, освоивших основную общеобразовательную программу. Они представляют собой систему обобщённых личностно ориентированных целей образования, допускающих дальнейшее уточнение и конкретизацию, что обеспечивает определение и выявление всех составляющих планируемых результатов, подлежащих формированию и оценке.

Планируемые результаты:

обеспечивают связь между требованиями ФГОС НОО, образовательной деятельностью и системой оценки результатов освоения основной общеобразовательной программы начального общего образования, уточняя и конкретизируя общее понимание личностных, метапредметных и предметных результатов для каждой учебной программы с учётом ведущих целевых установок их

освоения, возрастной специфики обучающихся и требований, предъявляемых системой оценки;

являются содержательной и критериальной основой для разработки программ учебных предметов, учебных курсов (в том числе внеурочной деятельности), учебных модулей, рабочей программы воспитания, программы формирования универсальных учебных действий обучающихся, системы оценки качества освоения обучающимися основной общеобразовательной программы начального общего образования, в целях выбора средств обучения и воспитания, а также учебно-методической литературы.

В данном разделе ООП НОО приводятся планируемые результаты освоения всех обязательных учебных предметов при получении начального общего образования.

### **1.2.1. Формирование универсальных учебных действий (далее УУД) (личностные и метапредметные результаты).**

**Личностные результаты** освоения ООП НОО достигаются в единстве учебной и воспитательной деятельности МОУ «Школа № 1 им. адмирала А.М. Калинина» в соответствии с традиционными российскими социокультурными и духовно-нравственными ценностями, принятыми в обществе правилами и нормами поведения и способствуют процессам самопознания, самовоспитания и саморазвития, формирования внутренней позиции личности.

Личностные результаты включают:

формирование у обучающихся основ российской гражданской идентичности;  
готовность обучающихся к саморазвитию, мотивацию к познанию и обучению;  
ценностные установки и социально значимые качества личности;  
активное участие в социально значимой деятельности.

Личностные результаты освоения ООП НОО отражают готовность обучающихся руководствоваться ценностями и приобретение первоначального опыта деятельности на их основе, в том числе:

*Гражданско-патриотического воспитания:*

становление ценностного отношения к своей Родине – России;  
осознание своей этнокультурной и российской гражданской идентичности;  
сопричастность к прошлому, настоящему и будущему своей страны родного края;

уважение к своему и другим народам;

первоначальные представления о человеке как члене общества, о правах и ответственности, уважении и достоинстве человека, о нравственно-этических нормах поведения и правилах межличностных отношений.

*Духовно-нравственного воспитания:*

признание индивидуальности каждого человека;  
проявление сопереживания, уважения и доброжелательности;  
неприятие любых форм поведения, направленных на причинение физического и морального вреда другим людям.

*Эстетического воспитания:*

уважительное отношение и интерес к художественной культуре, восприимчивость к разным видам искусства, традициям и творчеству своего и других народов;

стремление к самовыражению в разных видах художественной деятельности.

*Физического воспитания, формирования культуры здоровья и эмоционального благополучия:*

соблюдение правил здорового и безопасного (для себя и других людей) образа жизни в окружающей среде (в том числе информационной);

бережное отношение к физическому и психическому здоровью.

*Трудового воспитания:*

осознание ценности труда в жизни человека и общества, ответственное потребление и бережное отношение к результатам труда, навыки участия в различных видах трудовой деятельности, интерес к различным профессиям.

*Экологического воспитания:*

бережное отношение к природе;

неприятие действий, приносящих её вред.

*Ценности научного познания:*

первоначальные представления о научной картине мира;

познавательные интересы, активность, инициативность, любознательность и самостоятельность в познании.

**Метапредметные результаты** характеризуют уровень сформированности познавательных, коммуникативных и регулятивных универсальных действий, которые обеспечивают успешность изучения учебных предметов, а также становление способности к самообразованию и саморазвитию. В результате освоения содержания программы начального общего образования обучающиеся овладевают рядом междисциплинарных понятий, а также различными знаковосимволическими средствами, которые помогают младшим школьникам применять знания, как в типовых, так и в новых, нестандартных учебных ситуациях.

Метапредметные результаты включают:

универсальные познавательные учебные действия (базовые логические и начальные исследовательские действия, а также работу с информацией);

универсальные коммуникативные действия (общение, совместная деятельность, презентация);

универсальные регулятивные действия (саморегуляция, самоконтроль).

Метапредметные результаты освоения ООП НОО отражают:

*Овладение универсальными учебными познавательными действиями:*

1) базовые логические действия:

сравнивать объекты, устанавливать основания для сравнения, устанавливать аналогии;

объединять части объекта (объекты) по определённому признаку;

определять существенный признак для классификации, классифицировать предложенные объекты;

находить закономерности и противоречия в рассматриваемых фактах, данных и наблюдениях на основе предложенного педагогическим работником алгоритма;

выявлять недостаток информации для решения учебной (практической) задачи на основе предложенного алгоритма;

устанавливать причинно-следственные связи в ситуациях, поддающихся непосредственному наблюдению или знакомых по опыту, делать выводы;

2) базовые исследовательские действия:

определять разрыв между реальным и желательным состоянием объекта (ситуации) на основе предложенных педагогическим работником вопросов;

с помощью педагогического работника формулировать цель, планировать изменения объекта, ситуации;

сравнивать несколько вариантов решения задачи, выбирать наиболее подходящий (на основе предложенных критериев);

проводить по предложенному плану опыт, несложное исследование по установлению особенностей объекта изучения и связей между объектами (часть – целое, причина - следствие);

формулировать выводы и подкреплять их доказательствами на основе результатов проведенного наблюдения (опыта, измерения, классификации, сравнения, исследования);

прогнозировать возможное развитие процессов, событий и их последствия в аналогичных или сходных ситуациях;

### 3) работа с информацией:

выбирать источник получения информации;

согласно заданному алгоритму находить в предложенном источнике информацию, представленную в явном виде;

распознавать достоверную и недостоверную информацию самостоятельно или на основании предложенного педагогическим работником способа её проверки;

соблюдать с помощью взрослых (педагогических работников, родителей (законных представителей) несовершеннолетних обучающихся) правила информационной безопасности при поиске информации в сети Интернет;

анализировать и создавать текстовую, видео, графическую, звуковую, информацию в соответствии с учебной задачей;

самостоятельно создавать схемы, таблицы для представления информации.

*Овладение универсальными учебными коммуникативными действиями:*

#### 1) общение:

воспринимать и формулировать суждения, выражать эмоции в соответствии с целями и условиями общения в знакомой среде;

проявлять уважительное отношение к собеседнику, соблюдать правила ведения диалога и дискуссии;

признавать возможность существования разных точек зрения;

корректно и аргументированно высказывать свое мнение;

строить речевое высказывание в соответствии с поставленной задачей;

создавать устные и письменные тексты (описание, рассуждение, повествование);

готовить небольшие публичные выступления;

подбирать иллюстративный материал (рисунки, фото, плакаты) к тексту выступления;

#### 2) совместная деятельность:

формулировать краткосрочные и долгосрочные цели (индивидуальные с учетом участия в коллективных задачах) в стандартной (типовой) ситуации на основе предложенного формата планирования, распределения промежуточных шагов и сроков;

принимать цель совместной деятельности, коллективно строить действия по ее достижению: распределять роли, договариваться, обсуждать процесс и результат совместной работы;

проявлять готовность руководить, выполнять поручения, подчиняться;

ответственно выполнять свою часть работы;

оценивать свой вклад в общий результат;

выполнять совместные проектные задания с опорой на предложенные образцы.

*Овладение универсальными учебными регулятивными действиями:*

1) самоорганизация:

планировать действия по решению учебной задачи для получения результата;

выстраивать последовательность выбранных действий;

2) самоконтроль:

устанавливать причины успеха/неудач учебной деятельности;

корректировать свои учебные действия для преодоления ошибок.

### **1.2.2. Предметные планируемые результаты освоения ООП НОО.**

Предметные результаты освоения ООП НОО включают освоенный обучающимися в ходе изучения учебного предмета опыт деятельности, специфической для данной предметной области, по получению нового знания, его преобразованию и применению.

**Предметные результаты предметной области «Русский язык и литературное чтение».**

**Русский язык:**

1) первоначальное представление о многообразии языков и культур на территории Российской Федерации, о языке как одной из главных духовно-нравственных ценностей народа;

2) понимание роли языка как основного средства общения; осознание значения русского языка как государственного языка Российской Федерации; понимание роли русского языка как языка межнационального общения;

3) осознание правильной устной и письменной речи как показателя общей культуры человека;

4) овладение основными видами речевой деятельности на основе первоначальных представлений о нормах современного русского литературного языка:

аудирование (слушание): адекватно воспринимать звучащую речь; понимать воспринимаемую информацию, содержащуюся в предложенном тексте; определять основную мысль воспринимаемого текста; передавать содержание воспринимаемого текста путем ответа на предложенные вопросы; задавать вопросы по услышанному тексту;

говорение: осознавать цели и ситуации (с кем и где происходит общение) устного общения; выбирать языковые средства в соответствии с целями и условиями общения для эффективного решения коммуникативной задачи; использовать диалогическую форму речи; уметь начать, поддержать, закончить разговор, привлечь внимание собеседника; отвечать на вопросы и задавать их; строить устные монологические высказывания в соответствии с учебной задачей; соблюдать нормы речевого этикета в ситуациях учебного и бытового общения (приветствие, прощание,

извинение, благодарность, просьба); соблюдать орфоэпические нормы и правильную интонацию;

чтение: соблюдать орфоэпические нормы при чтении вслух; понимать содержание предлагаемого текста; использовать выборочное чтение с целью нахождения необходимого материала; находить информацию, заданную в тексте в явном виде; формулировать простые выводы, интерпретировать и обобщать содержащуюся в тексте информацию; анализировать содержание, языковые особенности и структуру текста;

письмо: осознавать цели и ситуации (с кем и где происходит общение) письменного общения; списывать текст с представленного образца, писать под диктовку в соответствии с изученными правилами; писать подробное изложение; создавать небольшие тексты (сочинения) по соответствующей возрасту тематике (на основе впечатлений, литературных произведений, сюжетных картинок, просмотра фрагмента видеозаписи); использовать словари и различные справочные материалы, включая ресурсы сети Интернет;

- 5) сформированность первоначальных научных представлений о системе русского языка: фонетике, графике, лексике, морфемике, морфологии и синтаксисе; об основных единицах языка, их признаках и особенностях употребления в речи;
- 6) использование в речевой деятельности норм современного русского литературного языка (орфоэпических, лексических, грамматических, орфографических, пунктуационных) и речевого этикета.

### **Литературное чтение:**

- 1) сформированность у младших школьников положительной мотивации к систематическому чтению и слушанию художественной литературы и произведений устного народного творчества;
- 2) достижение необходимого для продолжения образования уровня общего речевого развития;
- 3) осознание значимости художественной литературы и произведений устного народного творчества для всестороннего развития личности человека;
- 4) первоначальное представление о многообразии жанров художественных произведений и произведений устного народного творчества;
- 5) овладение элементарными умениями анализа и интерпретации текста, осознанного использования при анализе текста изученных литературных понятий: прозаическая и стихотворная речь; жанровое разнообразие произведений (общее представление о жанрах); устное народное творчество, малые жанры фольклора (считалки, пословицы, поговорки, загадки, фольклорная сказка); басня (мораль, идея, персонажи); литературная сказка, рассказ; автор; литературный герой; образ; характер; тема; идея; заголовок и содержание; композиция; сюжет; эпизод, смысловые части; стихотворение (ритм, рифма); средства художественной выразительности (сравнение, эпитет, олицетворение);
- 6) овладение техникой смыслового чтения вслух (правильным плавным чтением, позволяющим воспринимать, понимать и интерпретировать смысл текстов разных типов, жанров, назначений в целях решения различных

учебных задач и удовлетворения эмоциональных потребностей общения с книгой, адекватно воспринимать чтение слушателями).

## **Предметные результаты предметной области «Иностранный язык» Иностранный язык (английский)**

Предметные результаты ориентированы на применение знаний, умений и навыков в типичных учебных ситуациях и реальных жизненных условиях, отражают сформированность иноязычной коммуникативной компетенции на элементарном уровне в совокупности ее составляющих - речевой, языковой, социокультурной, компенсаторной, метапредметной (учебно-познавательной) и обеспечивают:

1) овладение основными видами речевой деятельности в рамках следующего тематического содержания речи: Мир моего «я». Мир моих увлечений. Мир вокруг меня. Родная страна и страна/страны изучаемого языка:

говорение: уметь вести разные виды диалога в стандартных ситуациях общения (диалог этикетного характера, диалог-побуждение к действию, диалог-расспрос) объемом 4-5 фраз со стороны каждого собеседника в рамках тематического содержания речи с вербальными и (или) невербальными опорами, с соблюдением правил речевого этикета, принятых в стране/странах изучаемого языка; создавать устные связные монологические высказывания (описание/характеристика, повествование) объемом 4-5 фраз с вербальными и (или) невербальными опорами в рамках тематического содержания речи; передавать основное содержание прочитанного текста; представлять результаты выполненной проектной работы, в том числе подбирая иллюстративный материал (рисунки, фото) к тексту выступления;

аудирование: воспринимать на слух и понимать речь педагогического работника и одноклассников в процессе общения на уроке; воспринимать на слух и понимать основное содержание звучащих до 1 минуты учебных и адаптированных аутентичных текстов, построенных на изученном языковом материале; понимать запрашиваемую информацию фактического характера в прослушанном тексте;

смысловое чтение: читать вслух и понимать учебные и адаптированные аутентичные тексты объемом до 80 слов, построенные на изученном языковом материале, соблюдая правила чтения и правильную интонацию; читать про себя и понимать основное содержание учебных и адаптированных аутентичных текстов объемом до 160 слов, содержащих отдельные незнакомые слова, не препятствующие решению коммуникативной задачи; определять тему, главную мысль, назначение текста; извлекать из прочитанного текста запрашиваемую информацию фактического характера (в пределах изученного); читать несплошные тексты (простые таблицы) и понимать представленную в них информацию;

письменная речь: владеть техникой письма; заполнять простые анкеты и формуляры с указанием личной информации в соответствии с нормами, принятыми в стране/странах изучаемого языка; писать электронное сообщение личного характера объемом до 40 слов с опорой на предъявленный педагогическим работником образец;

2) знание и понимание правил чтения и орфографии; интонации изученных коммуникативных типов предложений; основных значений изученных лексических единиц (слов, словосочетаний, речевых клише); признаков изученных грамматических явлений;

- 3) овладение фонетическими навыками (различать на слух и адекватно, без ошибок, ведущих к сбою коммуникации, произносить изученные звуки иностранного языка; соблюдать правильное ударение в изученных словах и фразах; соблюдать особенности интонации в повествовательных и побудительных предложениях, а также в изученных типах вопросов); графическими навыками (графически корректно писать буквы изучаемого языка); орфографическими (корректно писать изученные слова) и пунктуационными навыками (использовать точку, вопросительный и восклицательный знаки в конце предложения, апостроф, запятую при перечислении и обращении);
- 4) использование языковых средств, соответствующих учебно-познавательной задаче, ситуации повседневного общения: овладение навыками распознавания и употребления в устной и письменной речи не менее 500 изученных лексических единиц (слов, словосочетаний, речевых клише) в их основных значениях и навыками распознавания и употребления в устной и письменной речи изученных синтаксических конструкций и морфологических форм изучаемого иностранного языка;
- 5) овладение социокультурными знаниями и умениями: знание названий родной страны и страны/стран изучаемого языка, некоторых литературных персонажей, небольших произведений детского фольклора (рифмовок, песен); умение кратко представлять свою страну на иностранном языке в рамках изучаемой тематики;
- 6) овладение компенсаторными умениями: использовать при чтении и аудировании языковую, в том числе контекстуальную догадку;
- 7) овладение умениями описывать, сравнивать и группировать объекты и явления в рамках изучаемой тематики;
- 8) приобретение базовых умений работы с доступной информацией в рамках изучаемой тематики, безопасного использования электронных ресурсов Организации и сети Интернет, получения информации из источников в современной информационной среде;
- 9) выполнение простых проектных работ, включая задания межпредметного характера, в том числе с участием в совместной деятельности, понимание и принятие ее цели, обсуждение и согласование способов достижения общего результата, распределение ролей в совместной деятельности, проявление готовности быть лидером и выполнять поручения, осуществление взаимного контроля в совместной деятельности, оценивание своего вклада в общее дело;
- 10) приобретение опыта практической деятельности в повседневной жизни:  
использовать ИКТ для выполнения несложных заданий на иностранном языке (выбирать источник для получения информации, оценивать необходимость и достаточность информации для решения поставленной задачи; использовать и самостоятельно создавать таблицы для представления информации; соблюдать правила информационной безопасности в ситуациях повседневной жизни и при работе в сети Интернет);  
знакомить представителей других стран с культурой своего народа и участвовать в элементарном бытовом общении на иностранном языке.



## **Предметные результаты предметной области «Родной язык и литературное чтение на родном языке»**

### **Родной (русский) язык**

- 1) понимание роли языка как основного средства человеческого общения; осознание языка как одной из главных духовно-нравственных ценностей народа; понимание значения родного языка для освоения и укрепления культуры и традиций своего народа; понимание необходимости овладения родным языком; проявление познавательного интереса к родному языку и желание его изучать;
- 2) сформированность первоначальных представлений о единстве и многообразии языкового и культурного пространства Российской Федерации, о месте родно языка среди языков других языков народов России: понимать, что родной край есть часть России, составлять высказывания о малой родине, приводить примеры традиций и обычаев, объединяющих народы России; составлять небольшие рассказы о взаимосвязях языков, культур и истории народов России; осознавать роль родного языка как носителя народной культуры, средства ее познания; понимать эстетическую ценность родного языка, стремиться к овладению выразительными средствами, свойственными родному языку;
- 3) сформированность и развитие всех видов речевой деятельности на изучаемом языке:

слушание (аудирование) и говорение: понимать на слух речь, звучащую из различных источников (педагогический работник, одноклассник, телевизионные и радиопередачи); определять тему и главную мысль прослушанного высказывания (текста); различать на слух интонации звучащей речи (радость, удивление, грусть, сочувствие); участвовать в диалогах на бытовые, учебные темы, обсуждать поставленные вопросы, прослушанные высказывания; формулировать вопросы, отвечать на вопросы в соответствии с темой диалога; применять в диалогической речи формулы речевого этикета, правила речевого поведения в различных учебных и жизненных ситуациях (понимать цель общения, проявлять желание слушать собеседников, учитывать мнение участников); решать учебные задачи с использованием активного и потенциального словарного запаса; рассказывать устно о себе (внешность, интересы, любимые занятия), о своей семье (традиции, совместные занятия); описывать предмет (название, качества, назначение); уместно употреблять в устной речи пословицы, поговорки родного народа, использовать изобразительные и выразительные средства родного языка (эпитеты, сравнения, олицетворения); составлять небольшие высказывания для публичного выступления с использованием небольших презентаций;

чтение и письмо: читать вслух небольшие рассказы разного вида (фольклорный, художественный, научно-познавательный, справочный) в индивидуальном темпе, позволяющем понять содержание и смысл прочитанного; составлять план текста (с помощью педагогического работника и самостоятельно); пересказывать текст в соответствии с учебной задачей (подробно и кратко); списывать текст и выписывать из него слова, словосочетания, предложения в соответствии с решаемой учебной задачей; строить связные высказывания в письменной форме на различные темы; выполнять

небольшие творческие задания (дополнение и распространение предложения текста/изложения);

- 4) усвоение элементарных сведений о языке как носителе культуры народа: составлять небольшие рассказы по заданной теме на изучаемом языке; представлять родной край как часть России на изучаемом языке в различных ситуациях общения.

### **Литературное чтение на родном (русском) языке**

- 1) понимание места и роли литературы на изучаемом языке в едином культурном пространстве Российской Федерации, среди литератур народов Российской Федерации, в сохранении и передаче от поколения к поколению историко-культурных, нравственных, эстетических ценностей:

воспринимать художественную литературу как особый вид искусства (искусство слова);

соотносить произведения словесного творчества с произведениями других видов искусств (живопись, музыка, фотография, кино);

иметь первоначальные представления о взаимодействии, взаимовлиянии литератур разных народов, о роли фольклора и художественной литературы родного народа в создании культурного, морально-этического и эстетического пространства субъекта Российской Федерации;

находить общее и особенное при сравнении художественных произведений народов Российской Федерации, народов мира;

- 2) освоение смыслового чтения, понимание смысла и значения элементарных понятий теории литературы:

владеть техникой смыслового чтения вслух (правильным плавным чтением, позволяющим воспринимать, понимать и интерпретировать смысл текстов разных типов, жанров, назначений в целях решения различных учебных задач и удовлетворения эмоциональных потребностей общения с книгой, адекватно воспринимать чтение слушателями);

владеть техникой смыслового чтения про себя (понимание смысла и основного содержания прочитанного, оценка информации, контроль за полнотой восприятия и правильной интерпретацией текста);

различать жанры фольклорных произведений (малые фольклорные жанры, сказки, легенды, мифы);

понимать основной смысл и назначение фольклорных произведений своего народа (порадовать, поучить, использовать для игры), приводить примеры потешек, сказок, загадок, колыбельных песен своего народа (других народов);

сравнивать произведения фольклора в близкородственных языках (тема, главная мысль, герои);

сопоставлять название произведения с его темой (о природе, истории, детях, о добре и зле);

различать жанры небольших художественных произведений детской литературы своего народа (других народов) – стихотворение, рассказ, басню;

анализировать прочитанное литературное произведение: определять тему, главную мысль, последовательность действий, средства художественной выразительности;

отвечать на вопросы по содержанию текста;  
находить в тексте изобразительные и выразительные средства родного языка (эпитеты, сравнения, олицетворения);

3) приобщение к восприятию и осмыслению информации, представленной в текстах, сформированность читательского интереса и эстетического вкуса обучающихся:

определять цель чтения различных текстов (художественных, научно-популярных, справочных);

удовлетворять читательский интерес, находить информацию, расширять кругозор;

использовать разные виды чтения (ознакомительное, изучающее, выборочное, поисковое) для решения учебных и практических задач;

ставить вопросы к тексту, составлять план для его пересказа, для написания изложений;

проявлять интерес к самостоятельному чтению, формулировать свои читательские ожидания, ориентируясь на имя автора, жанр произведения, иллюстрации к книге;

читать произведения фольклора по ролям, участвовать в их драматизации;

участвовать в дискуссиях со сверстниками на литературные темы, приводить доказательства своей точки зрения;

выполнять творческие работы на фольклорном материале (продолжение сказки, сочинение загадки, пересказ с изменением действующего лица).

## **Предметные результаты предметной области «Математика и информатика»**

### **Математика**

- 1) сформированность системы знаний о числе как результате счета измерения, о десятичном принципе записи чисел;
- 2) сформированность вычислительных навыков, умений выполнять устно и письменно арифметические действия с числами, решать текстовые задачи, оценивать полученный результат по критериям: достоверность/реальность, соответствие правилу/алгоритму;
- 3) развитие пространственного мышления: умения распознавать, изображать (от руки) и выполнять построение геометрических фигур (с заданными измерениями) с помощью чертежных инструментов; развитие наглядного представления о симметрии; овладение простейшими способами измерения длин, площадей;
- 4) развитие логического и алгоритмического мышления: умения распознавать верные (истинные) и неверные (ложные) утверждения в простейших случаях в учебных и практических ситуациях, приводить пример и контрпример, строить простейшие алгоритмы и использовать изученные алгоритмы (вычислений, измерений) в учебных ситуациях;
- 5) овладение элементами математической речи: умения формулировать утверждения (вывод, правило), строить логические рассуждения (одно-двухшаговые) с использованием связок «если ..., то ...», «и», «все», «некоторые»;

- 6) приобретение опыта работы с информацией, представленной в графической форме (простейшие таблицы, схемы, столбчатые диаграммы) и текстовой форме: умения извлекать, анализировать, использовать информацию и делать выводы, заполнять готовые формы данными;
- 7) использование начальных математических знаний при решении учебных и практических задач и в повседневных ситуациях для описания и объяснения окружающих предметов, процессов и явлений, оценки их количественных и пространственных отношений, в том числе в сфере личных и семейных финансов.

## **Предметные результаты предметной области «Обществознание и естествознание (окружающий мир)»**

### **Окружающий мир**

- 1) сформированность уважительного отношения к своей семье и семейным традициям, Организации, родному краю, России, ее истории и культуре, природе; чувства гордости за национальные свершения, открытия, победы;
- 2) первоначальные представления о природных и социальных объектах как компонентах единого мира, о многообразии объектов и явлений природы; связи мира живой и неживой природы; сформированность основ рационального поведения и обоснованного принятия решений;
- 3) первоначальные представления о традициях и обычаях, хозяйственных занятиях населения и массовых профессиях родного края, достопримечательностях столицы России и родного края, наиболее значимых объектах Всемирного культурного и природного наследия в России; важнейших для страны и личности событиях и фактах прошлого и настоящего России; основных правах и обязанностях гражданина Российской Федерации;
- 4) развитие умений описывать, сравнивать и группировать изученные природные объекты и явления, выделяя их существенные признаки и отношения между объектами и явлениями;
- 5) понимание простейших причинно-следственных связей в окружающем мире (в том числе на материале о природе и культуре родного края);
- 6) умение решать в рамках изученного материала познавательные, в том числе практические задачи;
- 7) приобретение базовых умений работы с доступной информацией (текстовой, графической, аудиовизуальной) о природе и обществе, безопасного использования электронных ресурсов Организации и сети Интернет, получения информации из источников в современной информационной среде;
- 8) приобретение опыта проведения несложных групповых и индивидуальных наблюдений в окружающей среде и опытов по исследованию природных объектов и явлений с использованием простейшего лабораторного оборудования и измерительных приборов и следованием инструкциям и правилам безопасного труда, фиксацией результатов наблюдений и опытов;
- 9) формирование навыков здорового и безопасного образа жизни на основе выполнения правил безопасного поведения в окружающей среде, в том числе

знаний о небезопасности разглашения личной и финансовой информации при общении с людьми вне семьи, в сети Интернет и опыта соблюдения правил безопасного поведения при использовании личных финансов;

- 10) приобретение опыта положительного эмоционально-ценностного отношения к природе; стремления действовать в окружающей среде в соответствии с экологическими нормами поведения.

## **Предметные результаты предметной области «Основы религиозных культур и светской этики»**

### **Основы религиозных культур и светской этики**

По выбору родителей (законных представителей) несовершеннолетних обучающихся в рамках учебного предмета «Основы религиозных культур и светской этики» предметной области «Основы религиозных культур и светской этики» изучаются учебные модули: «Основы православной культуры», «Основы иудейской культуры», «Основы буддийской культуры», «Основы исламской культуры», «Основы религиозных культур народов России» или «Основы светской этики».

Предметные результаты по учебному предмету «Основы религиозных культур и светской этики» обеспечивают:

*По учебному модулю «Основы православной культуры»:*

- 1) понимание необходимости нравственного совершенствования, духовного развития, роли в этом личных усилий человека;
- 2) формирование умений анализировать и давать нравственную оценку поступкам, отвечать за них, проявлять готовность к сознательному самоограничению в поведении;
- 3) осуществление обоснованного нравственного выбора с опорой на этические нормы православной культуры;
- 4) формирование умений рассказывать об основных особенностях вероучения религии (православного христианства), называть основателя и основные события, связанные с историей ее возникновения и развития;
- 5) знание названий священных книг в православии, умение кратко описывать их содержание;
- 6) формирование умений называть и составлять краткие описания особенностей православных культовых сооружений, религиозных служб, обрядов и таинств;
- 7) построение суждений оценочного характера, раскрывающих значение нравственности, веры как регуляторов поведения человека в обществе и условий духовно-нравственного развития личности;
- 8) понимание ценности семьи, умение приводить примеры положительного влияния православной религиозной традиции на отношения в семье, воспитание детей;
- 9) овладение навыками общения с людьми разного вероисповедания; осознание, что оскорбление представителей другой веры есть нарушение нравственных норм поведения в обществе;
- 10) понимание ценности человеческой жизни, человеческого достоинства, честного труда людей на благо человека, общества;

- 11) формирование умений объяснять значение слов «милосердие», «сострадание», «прощение», «дружелюбие»;
- 12) умение находить образы, приводить примеры проявлений любви к ближнему, милосердия и сострадания в православной культуре, истории России, современной жизни;
- 13) открытость к сотрудничеству, готовность оказывать помощь; осуждение любых случаев унижения человеческого достоинства.

*По учебному модулю «Основы иудейской культуры»:*

- 1) понимание необходимости нравственного совершенствования, духовного развития, роли в этом личных усилий человека;
- 2) формирование умений анализировать и давать нравственную оценку поступкам, отвечать за них, проявлять готовность к сознательному самоограничению в поведении;
- 3) осуществление обоснованного нравственного выбора с опорой на этические нормы иудейской культуры;
- 4) формирование умений рассказывать об основных особенностях вероучения религии (иудаизма), называть основателя и основные события, связанные с историей ее возникновения и развития;
- 5) знание названий священных книг в иудаизме, умение кратко описывать их содержание;
- 6) формирование умений называть и составлять краткие описания особенностей иудейских культовых сооружений, религиозных служб, обрядов;
- 7) построение суждений оценочного характера, раскрывающих значение нравственности, веры как регуляторов поведения человека в обществе и условий духовно-нравственного развития личности;
- 8) понимание ценности семьи, умение приводить примеры положительного влияния иудейской традиции на отношения в семье, воспитание детей;
- 9) овладение навыками общения с людьми разного вероисповедания; осознание, что оскорбление представителей другой веры есть нарушение нравственных норм поведения в обществе;
- 10) понимание ценности человеческой жизни, человеческого достоинства, честного труда людей на благо человека, общества;
- 11) формирование умений объяснять значение слов «милосердие», «сострадание», «прощение», «дружелюбие»;
- 12) умение находить образы, приводить примеры проявлений любви к ближнему, милосердия и сострадания в иудейской культуре, истории России, современной жизни;
- 13) открытость к сотрудничеству, готовность оказывать помощь; осуждение любых случаев унижения человеческого достоинства.

*По учебному модулю «Основы буддийской культуры»:*

- 1) понимание необходимости нравственного самосовершенствования, духовного развития, роли в этом личных усилий человека;

- 2) формирование умений анализировать и давать нравственную оценку поступкам, отвечать за них, проявлять готовность к сознательному самоограничению в поведении;
- 3) осуществление обоснованного нравственного выбора с опорой на этические нормы буддийской культуры;
- 4) формирование умений рассказывать об основных особенностях вероучения религии (буддизма), называть основателя и основные события, связанные с историей ее возникновения и развития;
- 5) знание названий священных книг в буддизме, умение кратко описывать их содержание;
- 6) формирование умений называть и составлять краткие описания особенностей буддийских культовых сооружений, религиозных служб, обрядов;
- 7) построение суждений оценочного характера, раскрывающих значение нравственности, веры как регуляторов поведения человека в обществе и условий духовно-нравственного развития личности;
- 8) понимание ценности семьи, умение приводить примеры положительного влияния буддийской традиции на отношения в семье, воспитание детей;
- 9) овладение навыками общения с людьми разного вероисповедания; осознание, что оскорбление представителей другой веры есть нарушение нравственных норм поведения в обществе;
- 10) понимание ценности человеческой жизни, человеческого достоинства, честного труда людей на благо человека, общества;
- 11) формирование умений объяснять значение слов «милосердие», «сострадание», «прощение», «дружелюбие»;
- 12) умение находить образы, приводить примеры проявлений любви к ближнему, милосердия и сострадания в буддийской культуре, истории России, современной жизни;
- 13) открытость к сотрудничеству, готовность оказывать помощь; осуждение любых случаев унижения человеческого достоинства.

*По учебному модулю «Основы исламской культуры»:*

- 1) понимание необходимости нравственного совершенствования, духовного развития, роли в этом личных усилий человека;
- 2) формирование умений анализировать и давать нравственную оценку поступкам, отвечать за них, проявлять готовность к сознательному самоограничению в поведении;
- 3) осуществление обоснованного нравственного выбора с опорой на этические нормы исламской культуры;
- 4) формирование умений рассказывать об основных особенностях вероучения религии (ислама), называть основателя и основные события, связанные с историей ее возникновения и развития;
- 5) знание названий священных книг в исламе, умение кратко описывать их содержание;
- 6) формирование умений называть и составлять краткие описания особенностей исламских культовых сооружений, религиозных служб, обрядов;

- 7) построение суждений оценочного характера, раскрывающих значение нравственности, веры как регуляторов поведения человека в обществе и условий духовно-нравственного развития личности;
- 8) понимание ценности семьи, умение приводить примеры положительного влияния исламской традиции на отношения в семье, воспитание детей;
- 9) овладение навыками общения с людьми разного вероисповедания; осознание, что оскорбление представителей другой веры есть нарушение нравственных норм поведения в обществе;
- 10) понимание ценности человеческой жизни, человеческого достоинства, честного труда людей на благо человека, общества;
- 11) формирование умений объяснять значение слов «милосердие», «сострадание», «прощение», «дружелюбие»;
- 12) умение находить образы, приводить примеры проявлений любви к ближнему, милосердия и сострадания в исламской культуре, истории России, современной жизни;
- 13) открытость к сотрудничеству, готовность оказывать помощь; осуждение любых случаев унижения человеческого достоинства.

*По учебному модулю «Основы религиозных культур народов России»:*

- 1) понимание необходимости нравственного совершенствования, духовного развития, роли в этом личных усилий человека;
- 2) формирование умений анализировать и давать нравственную оценку поступкам, отвечать за них, проявлять готовность к сознательному самоограничению в поведении;
- 3) возможность осуществления обоснованного нравственного выбора с опорой на этические нормы религиозных культур народов России;
- 4) формирование умений рассказывать об основных особенностях вероучений традиционных религий народов России, называть имена их основателей и основные события, связанные с историей их возникновения и развития;
- 5) знание названий священных книг традиционных религий народов России, умение кратко описывать их содержание;
- 6) формирование умений называть и составлять краткие описания особенностей культовых сооружений, религиозных служб, обрядов традиционных религий народов России;
- 7) построение суждений оценочного характера, раскрывающих значение нравственности, веры как регуляторов поведения человека в обществе и условий духовно-нравственного развития личности;
- 8) понимание ценности семьи, умение приводить примеры положительного влияния религиозных традиций на отношения в семье, воспитание детей;
- 9) овладение навыками общения с людьми разного вероисповедания; осознание, что оскорбление представителей другой веры есть нарушение нравственных норм поведения в обществе;
- 10) понимание ценности человеческой жизни, человеческого достоинства, честного труда людей на благо человека, общества;
- 11) формирование умений объяснять значение слов «милосердие», «сострадание», «прощение», «дружелюбие»;



- 12) умение находить образы, приводить примеры проявлений любви к ближнему, милосердия и сострадания в религиозных культурах, истории России, современной жизни;
- 13) открытость к сотрудничеству, готовность оказывать помощь; осуждение любых случаев унижения человеческого достоинства.

*По учебному модулю «Основы светской этики»:*

- 1) формирование умения строить суждения оценочного характера о роли личных усилий для нравственного развития человека;
- 2) формирование умения анализировать и давать нравственную оценку поступкам, отвечать за них, проявлять готовность к сознательному самоограничению в поведении;
- 3) способность осуществлять и обосновывать нравственный выбор, опираясь на принятые в обществе нормы и внутреннюю установку личности, поступать согласно своей совести;
- 4) знание общепринятых в российском обществе норм морали, отношений и поведения людей, основанных на российских традиционных духовных ценностях, конституционных правах, свободах и обязанностях гражданина;
- 5) формирование умения соотносить поведение и поступки человека с основными нормами российской светской (гражданской) этики;
- 6) формирование умения строить суждения оценочного характера о значении нравственности в жизни человека, коллектива, семьи, общества;
- 7) знание и готовность ориентироваться на российские традиционные семейные ценности, нравственные нормы поведения в коллективе, обществе, соблюдать правила этикета;
- 8) понимание ценности человеческой жизни, человеческого достоинства, честного труда людей на благо человека, общества;
- 9) формирование умения объяснять значение слов «милосердие», «сострадание», «прощение», «дружелюбие»;
- 10) формирование умения приводить примеры проявлений любви к ближнему, милосердия и сострадания в истории России, современной жизни;
- 11) готовность проявлять открытость к сотрудничеству, готовность оказывать помощь; осуждать любые случаи унижения человеческого достоинства.

## **Предметные результаты предметной области «Искусство»**

### **Изобразительное искусство**

- 1) выполнение творческих работ с использованием различных художественных материалов и средств художественной выразительности изобразительного искусства;
- 2) умение характеризовать виды и жанры изобразительного искусства;
- 3) овладение умением рисовать с натуры, по памяти, по представлению;
- 4) умение применять принципы перспективных и композиционных построений;
- 5) умение характеризовать отличительные особенности художественных промыслов России;
- 6) умение использовать простейшие инструменты графических редакторов для обработки фотографических изображений и анимации.

## **Музыка**

- 1) знание основных жанров народной и профессиональной музыки;
- 2) знание видов оркестров, названий наиболее известных инструментов; умение различать звучание отдельных музыкальных инструментов, виды хора и оркестра;
- 3) умение узнавать на слух и называть изученные произведения русской и зарубежной классики, образцы народного музыкального творчества, произведения современных композиторов;
- 4) умение исполнять свою партию в хоре с сопровождением и без сопровождения.

## **Технология**

- 1) сформированность общих представлений о мире профессий, значении труда в жизни человека и общества, многообразии предметов материальной культуры;
- 2) сформированность первоначальных представлений о материалах и их свойствах, о конструировании, моделировании;
- 3) овладение технологическими приемами ручной обработки материалов;
- 4) приобретение опыта практической преобразовательной деятельности при выполнении учебно-познавательных и художественно-конструкторских задач, в том числе с использованием информационной среды;
- 5) сформированность умения безопасного пользования необходимыми инструментами в предметно-преобразующей деятельности.

## **Предметные результаты предметной области «Физическая культура»**

### **Физическая культура**

- 1) сформированность общих представлений о физической культуре и спорте, физической активности человека, физических качествах, жизненно важных прикладных умениях и навыках, основных физических упражнениях (гимнастических, игровых, туристических и спортивных);
- 2) умение использовать основные гимнастические упражнения для формирования и укрепления здоровья, физического развития и физического совершенствования, повышения физической и умственной работоспособности, в том числе для подготовки к выполнению нормативов Всероссийского физкультурно-спортивного комплекса «Готов к труду и обороне» (ГТО);
- 3) умение взаимодействовать со сверстниками в игровых заданиях и игровой деятельности, соблюдая правила честной игры;
- 4) овладение жизненно важными навыками плавания (при наличии в Организации материально-технической базы - бассейна) и гимнастики;
- 5) умение вести наблюдение за своим физическим состоянием, величиной физических нагрузок, показателями основных физических качеств;
- 6) умение применять правила безопасности при выполнении физических упражнений и различных форм двигательной активности.

### **1.3. СИСТЕМА ОЦЕНКИ ДОСТИЖЕНИЯ ПЛАНИРУЕМЫХ РЕЗУЛЬТАТОВ ОСВОЕНИЯ ООП НОО.**

#### **1.3.1. Общие положения.**

В ФГОС НОО отмечается, что «независимо от формы получения начального общего образования и формы обучения ФГОС является основой объективной оценки соответствия установленным требованиям образовательной деятельности и подготовки обучающихся, освоивших программу начального общего образования». Это означает, что ФГОС задаёт основные требования к образовательным результатам и средствам оценки их достижения.

Система оценки достижения планируемых результатов (далее - система оценки) является частью системы оценки и управления качеством образования в школе и служит основой при разработке образовательной организацией собственного «Положения об оценке образовательных достижений обучающихся».

Система оценки призвана способствовать поддержанию единства всей системы образования, обеспечению преемственности в системе непрерывного образования. Её основными функциями являются ориентация образовательного процесса на достижение планируемых результатов освоения ООП НОО и обеспечение эффективной обратной связи, позволяющей осуществлять управление образовательным процессом.

Основными направлениями и целями оценочной деятельности в МОУ «Школа № 1 им. адмирала А.М. Калинина» являются:

- 1) оценка образовательных достижений обучающихся на различных этапах обучения как основа их промежуточной и итоговой аттестации, а также основа процедур внутреннего мониторинга школы, мониторинговых исследований муниципального, регионального и федерального уровней;
- 2) оценка результатов деятельности педагогических кадров как основа аттестационных процедур;
- 3) оценка результатов деятельности школы как основа аккредитационных процедур.

Основным объектом системы оценки, её содержательной и критериальной базой выступают требования ФГОС, которые конкретизируются в планируемых результатах освоения обучающимися ООП НОО МОУ «Школа № 1 им. адмирала А.М. Калинина». Эти требования конкретизированы в разделе «Планируемые результаты освоения ООП НОО» настоящего документа.

Система оценки включает процедуры внутренней и внешней оценки.

*Внутренняя оценка* включает:

- стартовую диагностику;
- текущую и тематическую оценки;
- итоговую оценку;
- промежуточную аттестацию;
- психолого-педагогическое наблюдение;
- внутренний мониторинг образовательных достижений обучающихся.

*К внешним процедурам* относятся:

- независимую оценку качества подготовки обучающихся;
- итоговую аттестацию.

В соответствии с ФГОС НОО система оценки МОУ «Школа № 1 им. адмирала А.М. Калинина» реализует системно-деятельностный, уровневый и комплексный подходы к оценке образовательных достижений. Системно-деятельностный подход к оценке образовательных достижений проявляется в оценке способности обучающихся к решению учебно-познавательных и учебно-практических задач, а также в оценке уровня функциональной грамотности обучающихся. Он обеспечивается содержанием и критериями оценки, в качестве которых выступают планируемые результаты обучения, выраженные в деятельностной форме.

Уровневый подход служит важнейшей основой для организации индивидуальной работы с обучающимися. Он реализуется как по отношению к содержанию оценки, так и к представлению и интерпретации результатов измерений.

Уровневый подход к оценке образовательных достижений обучающихся реализуется за счёт фиксации различных уровней достижения обучающимися планируемых результатов. Достижение базового уровня свидетельствует о способности обучающихся решать типовые учебные задачи, целенаправленно отработываемые со всеми обучающимися в ходе учебного процесса, выступает достаточным для продолжения обучения и усвоения последующего учебного материала.

Комплексный подход к оценке образовательных достижений реализуется путём:

- 1) оценки предметных и метапредметных результатов;
- 2) использования комплекса оценочных процедур как основы для оценки динамики индивидуальных образовательных достижений обучающихся и для итоговой оценки; использование контекстной информации (об особенностях обучающихся, условиях и процессе обучения и другие) для интерпретации полученных результатов в целях управления качеством образования;
- 3) использования разнообразных методов и форм оценки, взаимно дополняющих друг друга, в том числе оценок творческих работ, наблюдения;
- 4) использования форм работы, обеспечивающих возможность включения обучающихся в самостоятельную оценочную деятельность (самоанализ, самооценка, взаимооценка);
- 5) использования мониторинга динамических показателей освоения умений и знаний, в том числе формируемых с использованием информационно-коммуникационных (цифровых) технологий.

### **1.3.2. Особенности оценки личностных, метапредметных и предметных результатов.**

#### **Особенности оценки личностных результатов**

Целью оценки личностных достижений обучающихся является получение общего представления о воспитательной деятельности школы и её влиянии на коллектив обучающихся.

При оценке личностных результатов необходимо соблюдение этических норм и правил взаимодействия с обучающимся с учетом его индивидуально-психологических особенностей развития.

Личностные достижения обучающихся, освоивших ООП НОО, включают две группы результатов:

- основы российской гражданской идентичности, ценностные установки и социально значимые качества личности;

- готовность обучающихся к саморазвитию, мотивация к познанию и обучению, активное участие в социально значимой деятельности.

Учитывая особенности групп личностных результатов, учитель может осуществлять оценку только следующих качеств:

- наличие и характеристика мотива познания и учения;

- наличие умений принимать и удерживать учебную задачу, планировать учебные действия;

- способность осуществлять самоконтроль и самооценку.

Диагностические задания, устанавливающие уровень этих качеств, интегрируются с заданиями по оценке метапредметных регулятивных универсальных учебных действий.

### **Особенности оценки метапредметных результатов**

Оценка метапредметных результатов осуществляется через оценку достижения планируемых результатов освоения ООП НОО, которые отражают совокупность познавательных, коммуникативных и регулятивных универсальных учебных действий.

Формирование метапредметных результатов обеспечивается комплексом освоения программ учебных предметов и внеурочной деятельности.

Оценка метапредметных результатов проводится с целью определения сформированности:

1) универсальных учебных познавательных действий;

2) универсальных учебных коммуникативных действий;

3) универсальных учебных регулятивных действий.

Овладение *познавательными универсальными учебными действиями* предполагает формирование и оценку у обучающихся базовых логических действий, базовых исследовательских действий, умений работать с информацией.

Овладение базовыми логическими действиями обеспечивает формирование у обучающихся умений:

сравнивать объекты, устанавливать основания для сравнения, устанавливать аналогии;

объединять части объекта (объекты) по определенному признаку;

определять существенный признак для классификации, классифицировать предложенные объекты;

находить закономерности и противоречия в рассматриваемых фактах, данных и наблюдениях на основе предложенного учителем алгоритма;

выявлять недостаток информации для решения учебной (практической) задачи на основе предложенного алгоритма;

устанавливать причинно-следственные связи в ситуациях, поддающихся непосредственному наблюдению или знакомых по опыту, делать выводы.

Овладение базовыми исследовательскими действиями обеспечивает формирование у обучающихся умений:

определять разрыв между реальным и желательным состоянием объекта (ситуации) на основе предложенных учителем вопросов;

с помощью учителя формулировать цель, планировать изменения объекта, ситуации;

сравнивать несколько вариантов решения задачи, выбирать наиболее подходящий (на основе предложенных критериев);

проводить по предложенному плану опыт, несложное исследование по установлению особенностей объекта изучения и связей между объектами (часть - целое, причина - следствие);

формулировать выводы и подкреплять их доказательствами на основе результатов проведенного наблюдения (опыта, измерения, классификации, сравнения, исследования);

прогнозировать возможное развитие процессов, событий и их последствия в аналогичных или сходных ситуациях.

Работа с информацией как одно из познавательных универсальных учебных действий обеспечивает сформированность у обучающихся умений:

выбирать источник получения информации;

согласно заданному алгоритму находить в предложенном источнике информацию, представленную в явном виде;

распознавать достоверную и недостоверную информацию самостоятельно или на основании предложенного учителем способа ее проверки;

соблюдать с помощью взрослых (педагогических работников, родителей (законных представителей) несовершеннолетних обучающихся) правила информационной безопасности при поиске в информационно-телекоммуникационной сети Интернет (далее - Интернет);

анализировать и создавать текстовую, видео-, графическую, звуковую информацию в соответствии с учебной задачей;

самостоятельно создавать схемы, таблицы для представления информации.

Овладение *универсальными учебными коммуникативными действиями* предполагает формирование и оценку у обучающихся таких групп умений, как общение и совместная деятельность.

Общение как одно из коммуникативных универсальных учебных действий обеспечивает сформированность у обучающихся умений:

воспринимать и формулировать суждения, выражать эмоции в соответствии с целями и условиями общения в знакомой среде;

проявлять уважительное отношение к собеседнику, соблюдать правила ведения диалога и дискуссии; признавать возможность существования разных точек зрения;

корректно и аргументированно высказывать свое мнение;

строить речевое высказывание в соответствии с поставленной задачей;

создавать устные и письменные тексты (описание, рассуждение, повествование);

подготавливать небольшие публичные выступления;

подбирать иллюстративный материал (рисунки, фото, плакаты) к тексту выступления.

Совместная деятельность как одно из коммуникативных универсальных учебных действий обеспечивает сформированность у обучающихся умений:

формулировать краткосрочные и долгосрочные цели (индивидуальные с учетом участия в коллективных задачах) в стандартной (типовой) ситуации на основе предложенного формата планирования, распределения промежуточных шагов и сроков;

принимать цель совместной деятельности, коллективно строить действия по ее достижению: распределять роли, договариваться, обсуждать процесс и результат совместной работы; проявлять готовность руководить, выполнять поручения, подчиняться;

ответственно выполнять свою часть работы;

оценивать свой вклад в общий результат;

выполнять совместные проектные задания с использованием предложенных образцов.

Овладение *регулятивными универсальными учебными действиями* согласно ФГОС НОО предполагает формирование и оценку у обучающихся умений самоорганизации (планировать действия по решению учебной задачи для получения результата, выстраивать последовательность выбранных действий) и самоконтроля (устанавливать причины успеха (неудач) в учебной деятельности, корректировать свои учебные действия для преодоления ошибок).

Оценка достижения метапредметных результатов осуществляется как учителем в ходе текущей и промежуточной оценки по учебному предмету, так и администрацией МОУ «Школа № 1 им. адмирала А.М. Калинина» в ходе внутришкольного мониторинга. В текущем учебном процессе отслеживается способность обучающихся разрешать учебные ситуации и выполнять учебные задачи, требующие владения познавательными, коммуникативными и регулятивными действиями, реализуемыми в предметном преподавании.

В ходе внутришкольного мониторинга проводится оценка сформированности учебных универсальных действий.

Инструментом оценки метапредметных результатов являются КИМы - такие, как:

*для определения уровня сформированности регулятивных УУД:* методика оценки сформированности отдельных компонентов учебной деятельности Г.В. Репкиной и Е.В. Заики, методика «Выкладывание узора из кубиков» П.Я. Гальперина, а также индивидуальные листы наблюдений, достижений, диагностические карты, олимпиадные работы и т.д.;

*для определения уровня сформированности познавательных УУД:* методика «Кодирование» (11-й субтест теста Д. Векслера в версии А.Ю. Панасюка), методика изучения словесно-логического мышления Переслени, а также интегрированная комплексная работа;

*для определения уровня сформированности коммуникативных УУД:* методика изучения коммуникативных навыков (Г.А. Цукерман), методика «Рукавички» (Г.А. Цукерман).

<i>Схема мониторинга формирования универсальных учебных действий</i>		
<i>Обучающийся</i>	<i>Учитель</i>	<i>Педагог-психолог</i>

Самооценка и самоанализ на уроках и во внеурочное время	Наблюдение на уроках и во внеурочное время	Наблюдение в рамках сопровождения
Листы индивидуальных достижений	Организация оценочной деятельности обучающихся на уроках и во внеурочное время	Психологическая диагностика
	Письменная работа на межпредметной основе	

### **Особенности оценки предметных результатов**

Предметные результаты освоения ООП НОО с учетом специфики содержания предметных областей, включающих конкретные учебные предметы, ориентированы на применение знаний, умений и навыков обучающимися в учебных ситуациях и реальных жизненных условиях, а также на успешное обучение.

Оценка предметных результатов представляет собой оценку достижения обучающимися планируемых результатов по отдельным предметам.

Основным предметом оценки результатов освоения ООП НОО в соответствии с требованиями ФГОС НОО является способность к решению учебно-познавательных и учебно-практических задач, основанных на изучаемом учебном материале и способах действий, в том числе метапредметных (познавательных, регулятивных, коммуникативных) действий.

Особенности оценки предметных результатов по отдельному учебному предмету фиксируются в приложении к ООП НОО.

Описание оценки предметных результатов по отдельному учебному предмету включает:

- список итоговых планируемых результатов с указанием этапов их формирования и способов оценки (например, текущая (тематическая); устно (письменно), практика);
- требования к выставлению отметок за промежуточную аттестацию (при необходимости - с учетом степени значимости отметок за отдельные оценочные процедуры);
- график контрольных мероприятий.

### **1.3.3. Организация и содержание оценочных процедур**

*Стартовая диагностика* проводится администрацией МОУ «Школа № 1 им. адмирала А.М. Калинина» с целью оценки готовности к обучению на уровне начального общего образования.

Стартовая диагностика проводится в начале 1 класса и выступает как основа (точка отсчета) для оценки динамики образовательных достижений обучающихся. Объектом оценки в рамках стартовой диагностики является сформированность предпосылок учебной деятельности, готовность к овладению чтением, грамотой и счетом.

Стартовая диагностика проводится педагогическими работниками с целью оценки готовности к изучению отдельных учебных предметов (разделов). Результаты



стартовой диагностики являются основанием для корректировки учебных программ и индивидуализации учебного процесса.

*Текущая оценка* направлена на оценку индивидуального продвижения обучающегося в освоении программы учебного предмета.

Текущая оценка может быть формирующей (поддерживающей и направляющей усилия обучающегося, включающей его в самостоятельную оценочную деятельность) и диагностической, способствующей выявлению и осознанию учителем и обучающимся существующих проблем в обучении.

Объектом текущей оценки являются тематические планируемые результаты, этапы освоения которых зафиксированы в тематическом планировании по учебному предмету.

В текущей оценке используются различные формы и методы проверки (устные и письменные опросы, практические работы, творческие работы, индивидуальные и групповые формы, само- и взаимооценка, рефлексия и другие) с учетом особенностей учебного предмета.

Результаты текущей оценки являются основой для индивидуализации учебного процесса.

*Тематическая оценка* направлена на оценку уровня достижения обучающимися тематических планируемых результатов по учебному предмету.

*Промежуточная аттестация* обучающихся проводится, начиная со 2 класса, в конце каждого учебного периода по каждому изучаемому учебному предмету.

Промежуточная аттестация обучающихся проводится на основе результатов накопленной оценки и результатов выполнения тематических проверочных работ и фиксируется в классном журнале.

Промежуточная оценка, фиксирующая достижение предметных планируемых результатов и универсальных учебных действий, является основанием для перевода обучающихся в следующий класс.

*Итоговая оценка* является процедурой внутренней оценки школы и складывается из результатов накопленной оценки и итоговой работы по учебному предмету. Предметом итоговой оценки является способность обучающихся решать учебно-познавательные и учебно-практические задачи, построенные на основном содержании учебного предмета с учетом формируемых метапредметных действий.

*Характеристика цифровой отметки.*

Успешность освоения учебных программ обучающихся 2-4 классов оценивается в форме балльной отметки по итогам четверти, начиная со второго класса. Предмет «Основы религиозных культур и светской этики» является безотметочным.

Использование балльной системы оценивания осуществляется в соответствии с приведенной шкалой:

«5» («отлично») - уровень выполнения требований значительно выше удовлетворительного: отсутствие ошибок, как по текущему, так и по предыдущему учебному материалу; не более одного недочета; логичность и полнота изложения.

«4» («хорошо») - уровень выполнения требований выше удовлетворительного: использование дополнительного материала, полнота и логичность раскрытия вопроса; самостоятельность суждений, отражение своего отношения к предмету обсуждения. Наличие 2-3 ошибок или 4-6 недочетов по текущему учебному материалу; не более 2 ошибок или 4 недочетов по пройденному материалу; незначительные нарушения логики изложения материала; использование нерациональных приемов решения учебной задачи; отдельные неточности в изложении материала.

«3» («удовлетворительно») - достаточный минимальный уровень выполнения требований, предъявляемых к конкретной работе; не более 4-6 ошибок или 10 недочетов по текущему учебному материалу; не более 3-5 ошибок или не более 8 недочетов по пройденному учебному материалу; отдельные нарушения логики изложения материала; неполнота раскрытия вопроса.

«2» («неудовлетворительно») - уровень выполнения требований ниже удовлетворительного: наличие более 6 ошибок или 10 недочетов по текущему материалу; более 5 ошибок или более 8 недочетов по пройденному материалу; нарушение логики; неполнота, нераскрытость обсуждаемого вопроса, отсутствие аргументации либо ошибочность ее основных положений.

#### *Качественная оценка успешности освоения программ первоклассниками*

Успешность усвоения программ первоклассниками характеризуется качественной оценкой на основе листа оценки индивидуальных достижений, включающего совокупность критериев освоения программы первого класса. Качественная оценка может быть выражена оценкой «+», «-».

Лист оценки образовательных достижений разрабатывается на критериальной основе, позволяет отслеживать самооценку и оценку достижений обучающихся. Критерии формулируются учителем самостоятельно, исходя из требований ФГОС НОО, учебно-тематического планирования, уровня подготовленности обучающихся к обучению в первом классе.

<i>Перевод процентной оценки в уровневую шкалу</i>	
<i>Качество освоения программы</i>	<i>Уровень достижений</i>
90 - 100 %	высокий
66 - 89 %	повышенный
46 - 65 %	базовый
0 - 45 %	пониженный

#### *Перевод отметки в балльную шкалу*

Успешность освоения учебных программ обучающихся 2-4 классов оценивается по балльной шкале. Перевод отметки в балльную шкалу осуществляется по следующей схеме:

<i>Качество освоения программы</i>	<i>Уровень достижений</i>	<i>Отметка в балльной шкале</i>
90 - 100%	Высокий	«5»
66 - 89%	повышенный	«4»
46 - 65%	Базовый	«3»
0 - 45%	пониженный	«2»

*Формы контроля и учета достижений обучающихся*

<i>Формы и методы контроля</i>		<i>Иные формы учета достижений</i>	
<i>Текущая аттестация</i>	<i>Промежуточная аттестация (год)</i>	<i>Урочная деятельность</i>	<i>Внеурочная Деятельность</i>
<ul style="list-style-type: none"> <li>- устный опрос</li> <li>- письменная самостоятельная работа</li> <li>- словарный диктант</li> <li>- контрольное списывание</li> <li>- контрольная работа</li> <li>- тестовое задание</li> <li>- изложение</li> <li>- творческая работа и др.</li> </ul>	<ul style="list-style-type: none"> <li>- проект</li> <li>- письменная работа на межпредметной основе</li> </ul>	<ul style="list-style-type: none"> <li>- анализ динамики текущей успеваемости</li> </ul>	<ul style="list-style-type: none"> <li>- участие в выставках, конкурсах, соревнованиях</li> <li>- активность в проектах и программах внеурочной деятельности</li> <li>- творческий отчет</li> </ul>

*Результаты промежуточной аттестации обучающихся*

Обучающиеся, имеющие удовлетворительные результаты промежуточной аттестации за год, переводятся в следующий класс по решению педагогического совета МОУ «Школа № 1 им. адмирала А.М. Калинина».

Обучающиеся, не прошедшие промежуточную аттестацию за 4 класс или имеющие академическую задолженность, считаются не освоившими ООП НОО и не допускаются к обучению на уровне основного общего образования. Такие обучающиеся оставляются на повторное обучение.

Обучающиеся, отсутствовавшие в период проведения промежуточной аттестации по медицинским показаниям, могут пройти промежуточную аттестацию в дополнительные сроки.

Обучающиеся 2-3 классов, не прошедшие промежуточной аттестации по уважительным причинам или имеющие академическую задолженность, переводятся в следующий класс условно.

Уважительными причинами признаются:

болезнь обучающегося, подтвержденная соответствующей медицинской справкой медицинской организации;

трагические обстоятельства семейного характера;

обстоятельства непреодолимой силы, определяемые в соответствии с Гражданским кодексом РФ.

*Академическая задолженность* – это неудовлетворительные результаты промежуточной аттестации по одному или нескольким учебным предметам, курсам,

дисциплинам (модулям) общеобразовательной программы или непрохождение промежуточной аттестации при отсутствии уважительных причин.

*Условный перевод в следующий класс* – это перевод обучающихся, не прошедших промежуточную аттестацию по уважительным причинам или имеющим академическую задолженность.

#### *Ликвидация академической задолженности обучающимися*

Обучающиеся обязаны ликвидировать академическую задолженность. Школа обязана создать условия обучающемуся для ликвидации академической задолженности и обеспечить контроль над своевременностью ее ликвидации.

Обучающиеся, имеющие академическую задолженность, вправе пройти промежуточную аттестацию по соответствующему учебному предмету, курсу, дисциплине (модулю) не более двух раз в сроки, определяемые школой, в пределах одного года с момента образования академической задолженности. В указанный период не включаются время болезни обучающегося.

Для проведения промежуточной аттестации во второй раз образовательной организацией создается комиссия. Комиссия формируется из педагогов, работающих в 1-4 классах. Состав предметной комиссии определяется директором школы в количестве не менее 3-х человек и утверждается приказом директора школы. Решение предметной комиссии оформляется протоколом приема промежуточной аттестации обучающихся по учебному предмету, курсу, дисциплине (модулю).

Не допускается взимание платы с обучающихся за прохождение промежуточной аттестации.

Обучающиеся, не прошедшие промежуточной аттестации по уважительным причинам или имеющие академическую задолженность, переводятся в следующий класс условно.

Обучающиеся, не ликвидировавшие в установленные сроки академической задолженности с момента ее образования, по усмотрению их родителей (законных представителей) оставляются на повторное обучение.

## **2. СОДЕРЖАТЕЛЬНЫЙ РАЗДЕЛ**

### **2.1. РАБОЧИЕ ПРОГРАММЫ УЧЕБНЫХ ПРЕДМЕТОВ, УЧЕБНЫХ КУРСОВ (В ТОМ ЧИСЛЕ ВНЕУРОЧНОЙ ДЕЯТЕЛЬНОСТИ), УЧЕБНЫХ МОДУЛЕЙ**

Основой для разработки рабочих программ являются следующие нормативно-правовые и методические документы:

Федеральный государственный образовательный стандарт начального общего образования, утвержденный приказом Министерства просвещения Российской Федерации от 31.05.2021 № 286;

Федеральная образовательная программа начального общего образования, утверждённая приказом Министерства Просвещения Российской Федерации от 18.05.2023 года № 372;

Положение о структуре, порядке разработки и утверждения рабочих программ по отдельным учебным предметам, учебным курсам (в том числе внеурочной деятельности), учебных модулей МОУ «Школа №1 им. адмирала А.М. Калинина».

Педагогическим коллективом школы разработаны рабочие программы по всем учебным предметам (русский язык, литературное чтение, родной язык (русский), литературное чтение на родном языке (русском), иностранный язык (английский), математика, окружающий мир, музыка, изобразительное искусство, технология, физическая культура, основы религиозных культур и светской этики).

Структура и содержание рабочей программы учебного предмета построена в соответствии с требованиями ФГОС НОО:

- 1) содержание учебного предмета;
- 2) планируемые результаты освоения учебного предмета;
- 3) тематическое планирование (с указанием количества академических часов, отводимых на освоение каждой темы учебного предмета) и возможность использования по этой теме электронных (цифровых) образовательных ресурсов, являющихся учебно-методическими материалами (мультимедийные программы, электронные учебники и задачники, электронные библиотеки, виртуальные лаборатории, игровые программы, коллекции цифровых образовательных ресурсов).

В рабочие программы включены материалы, содержащие сведения о Вологодской области и Шекснинском районе, а также оценочные и методические материалы, представляющие собой демоверсии работ контрольно-оценочного характера.

Рабочие программы курсов внеурочной деятельности содержат:

- 1) содержание курса внеурочной деятельности (с указанием формы проведения занятий);
- 2) планируемые результаты освоения курса внеурочной деятельности;
- 3) тематическое планирование.

### **Содержание и планируемые результаты учебных предметов, учебных курсов (в том числе внеурочной деятельности), учебных модулей**

#### **УЧЕБНЫЙ ПРЕДМЕТ «РУССКИЙ ЯЗЫК»**

Программа по русскому языку на уровне начального общего образования составлена на основе требований к результатам освоения программы начального общего образования ФГОС НОО, а также ориентирована на целевые приоритеты, сформулированные в федеральной рабочей программе воспитания.

На уровне начального общего образования изучение русского языка имеет особое значение в развитии обучающегося. Приобретенные знания, опыт выполнения предметных и универсальных учебных действий на материале русского языка станут фундаментом обучения на уровне основного общего образования, а также будут востребованы в жизни.

Русский язык как средство познания действительности обеспечивает развитие интеллектуальных и творческих способностей обучающихся, формирует умения извлекать и анализировать информацию из различных текстов, навыки самостоятельной учебной деятельности. Изучение русского языка является основой всего процесса обучения на уровне начального общего образования, успехи в изучении этого предмета во многом определяют результаты обучающихся по другим учебным предметам.

Русский язык обладает значительным потенциалом в развитии функциональной грамотности обучающихся, особенно таких ее компонентов, как языковая, коммуникативная, читательская, общекультурная и социальная грамотность.

Первичное знакомство с системой русского языка, богатством его выразительных возможностей, развитие умения правильно и эффективно использовать русский язык в различных сферах и ситуациях общения способствуют успешной социализации обучающегося. Русский язык, выполняя свои базовые функции общения и выражения мысли, обеспечивает межличностное и социальное взаимодействие, способствует формированию самосознания и мировоззрения личности, является важнейшим средством хранения и передачи информации, культурных традиций, истории русского народа и других народов России. Свободное владение языком, умение выбирать нужные языковые средства во многом определяют возможность самовыражения взглядов, мыслей, чувств, проявления себя в различных жизненно важных для человека областях.

Изучение русского языка обладает огромным потенциалом присвоения традиционных социокультурных и духовно-нравственных ценностей, принятых в обществе правил и норм поведения, в том числе речевого, что способствует формированию внутренней позиции личности. Личностные достижения обучающегося непосредственно связаны с осознанием языка как явления национальной культуры, пониманием связи языка и мировоззрения народа. Значимыми личностными результатами являются развитие устойчивого познавательного интереса к изучению русского языка, формирование ответственности за сохранение чистоты русского языка.

Изучение русского языка направлено на достижение следующих целей:

- приобретение обучающимися первоначальных представлений о многообразии языков и культур на территории Российской Федерации, о языке как одной из главных духовно-нравственных ценностей народа; понимание роли языка как основного средства общения; осознание значения русского языка как государственного языка Российской Федерации; понимание роли русского языка как языка межнационального общения; осознание правильной устной и письменной речи как показателя общей культуры человека;

- овладение основными видами речевой деятельности на основе первоначальных представлений о нормах современного русского литературного языка: аудирование, говорение, чтение, письмо;

- овладение первоначальными научными представлениями о системе русского языка: фонетика, графика, лексика, морфемика, морфология и синтаксис; об основных единицах языка, их признаках и особенностях употребления в речи; использование в речевой деятельности норм современного русского литературного языка (орфоэпических, лексических, грамматических, орфографических, пунктуационных) и речевого этикета;

- развитие функциональной грамотности, готовности к успешному взаимодействию с изменяющимся миром и дальнейшему успешному образованию.

Центральной идеей конструирования содержания и планируемых результатов обучения русскому языку является признание равной значимости работы по изучению системы языка и работы по совершенствованию речи обучающихся. Языковой материал призван сформировать первоначальные представления о структуре русского

языка, способствовать усвоению норм русского литературного языка, орфографических и пунктуационных правил.

Развитие устной и письменной речи обучающихся направлено на решение практической задачи развития всех видов речевой деятельности, отработку навыков использования усвоенных норм русского литературного языка, речевых норм и правил речевого этикета в процессе устного и письменного общения. Ряд задач по совершенствованию речевой деятельности решаются совместно с учебным предметом «Литературное чтение».

Программа по русскому языку позволит педагогическому работнику:

- реализовать в процессе преподавания русского языка современные подходы к достижению личностных, метапредметных и предметных результатов обучения, сформулированных в ФГОС НОО;

- определить и структурировать планируемые результаты обучения и содержание русского языка по годам обучения в соответствии с ФГОС НОО;

- разработать календарно-тематическое планирование с учетом особенностей конкретного класса.

В программе по русскому языку определяются цели изучения учебного предмета на уровне начального общего образования, планируемые результаты освоения обучающимися русского языка: личностные, метапредметные, предметные. Личностные и метапредметные результаты представлены с учетом методических традиций и особенностей преподавания русского языка на уровне начального общего образования. Предметные планируемые результаты освоения программы даны для каждого года русского языка.

Программа по русскому языку устанавливает распределение учебного материала по классам, основанное на логике развития предметного содержания и учете психологических и возрастных особенностей обучающихся.

Программа по русскому языку предоставляет возможности для реализации различных методических подходов к преподаванию русского языка при условии сохранения обязательной части содержания учебного предмета.

Содержание программы по русскому языку составлено таким образом, что достижение обучающимися как личностных, так и метапредметных результатов обеспечивает преемственность и перспективность в изучении русского языка на уровне начального общего образования и готовности обучающегося к дальнейшему обучению.

Общее число часов, рекомендованных для изучения русского языка, - 675 (5 часов в неделю в каждом классе): в 1 классе - 165 часов, во 2-4 классах - по 170 часов.

## **Содержание обучения в 1 классе**

### **Обучение грамоте**

Начальным этапом изучения учебных предметов «Русский язык», «Литературное чтение» в 1 классе является учебный курс «Обучение грамоте»: обучение письму идет параллельно с обучением чтению.

#### **Развитие речи.**

Составление небольших рассказов повествовательного характера по серии

сюжетных картинок, на основе собственных игр, занятий. Участие в диалоге.

Понимание текста при его прослушивании и при самостоятельном чтении вслух.

### **Слово и предложение.**

Различение слова и предложения. Работа с предложением: выделение слов, изменение их порядка.

Восприятие слова как объекта изучения, материала для анализа. Наблюдение над значением слова. Выявление слов, значение которых требует уточнения.

### **Фонетика.**

Звуки речи. Единство звукового состава слова и его значения. Установление последовательности звуков в слове и определение количества звуков. Сопоставление слов, различающихся одним или несколькими звуками. Звуковой анализ слова, работа со звуковыми моделями: построение модели звукового состава слова, подбор слов, соответствующих заданной модели. Различение гласных и согласных звуков, гласных ударных и безударных, согласных твердых и мягких, звонких и глухих. Определение места ударения. Слог как минимальная произносительная единица. Количество слогов в слове. Ударный слог.

### **Графика.**

Различение звука и буквы: буква как знак звука. Слоговой принцип русской графики. Буквы гласных как показатель твердости - мягкости согласных звуков. Функции букв е, е, ю, я. Мягкий знак как показатель мягкости предшествующего согласного звука в конце слова. Последовательность букв в русском алфавите.

### **Чтение.**

Слоговое чтение (ориентация на букву, обозначающую гласный звук). Плавное слоговое чтение и чтение целыми словами со скоростью, соответствующей индивидуальному темпу. Осознанное чтение слов, словосочетаний, предложений. Чтение с интонациями и паузами в соответствии со знаками препинания. Выразительное чтение на материале небольших прозаических текстов и стихотворений.

Орфоэпическое чтение (при переходе к чтению целыми словами). Орфографическое чтение (проговаривание) как средство самоконтроля при письме под диктовку и при списывании.

### **Письмо.**

Ориентация на пространстве листа в тетради и на пространстве классной доски. Гигиенические требования, которые необходимо соблюдать во время письма.

Начертание письменных прописных и строчных букв. Письмо разборчивым, аккуратным почерком. Понимание функции небуквенных графических средств: пробела между словами, знака переноса. Письмо под диктовку слов и предложений, написание которых не расходится с их произношением. Приемы и последовательность правильного списывания текста.

### **Орфография и пунктуация.**

Правила правописания и их применение: раздельное написание слов; обозначение гласных после шипящих в сочетаниях «жи», «ши» (в положении под ударением), «ча», «ща», «чу», «шу»; прописная буква в начале предложения, в именах собственных (имена людей, клички животных); перенос по слогам слов без стечения согласных; знаки препинания в конце предложения.



## Систематический курс

### **Общие сведения о языке.**

Язык как основное средство человеческого общения. Цели и ситуации общения.

### **Фонетика.**

Звуки речи. Гласные и согласные звуки, их различение. Ударение в слове. Гласные ударные и безударные. Твердые и мягкие согласные звуки, их различение. Звонкие и глухие согласные звуки, их различение. Согласный звук [й'] и гласный звук [и]. Шипящие [ж], [ш], [ч'], [щ'].

Слог. Количество слогов в слове. Ударный слог. Деление слов на слоги (простые случаи, без стечения согласных).

### **Графика.**

Звук и буква. Различение звуков и букв. Обозначение при письме твердости согласных звуков буквами "а", "о", "у", "ы", "э"; слова с буквой "э". Обозначение при письме мягкости согласных звуков буквами "е", "е", "ю", "я", "и". Функции букв "е", "е", "ю", "я". Мягкий знак как показатель мягкости предшествующего согласного звука в конце слова.

Установление соотношения звукового и буквенного состава слова в словах, например, стол и конь.

Небуквенные графические средства: пробел между словами, знак переноса.

Русский алфавит: правильное название букв, их последовательность. Использование алфавита для упорядочения списка слов.

### **Орфоэпия.**

Произношение звуков и сочетаний звуков, ударение в словах в соответствии с нормами современного русского литературного языка (на основе ограниченного перечня слов, отрабатываемого в учебнике, включенном в федеральный перечень учебников (далее - учебник).

### **Лексика.**

Слово как единица языка (ознакомление).

Слово как название предмета, признака предмета, действия предмета (ознакомление).

Выявление слов, значение которых требует уточнения.

### **Синтаксис.**

Предложение как единица языка (ознакомление).

Слово, предложение (наблюдение над сходством и различием). Установление связи слов в предложении при помощи смысловых вопросов.

Восстановление деформированных предложений. Составление предложений из набора форм слов.

### **Орфография и пунктуация.**

Правила правописания и их применение:

раздельное написание слов в предложении;

прописная буква в начале предложения и в именах собственных: в именах и фамилиях людей, кличках животных;

перенос слов (без учета морфемного членения слова);

гласные после шипящих в сочетаниях жи, ши (в положении под ударением), "ча", "ща", "чу", "щу";

сочетания "чк", "чн";

слова с непроверяемыми гласными и согласными (перечень слов в орфографическом словаре учебника);

знаки препинания в конце предложения: точка, вопросительный и восклицательный знаки.

Алгоритм списывания текста.

### **Развитие речи.**

Речь как основная форма общения между людьми. Текст как единица речи (ознакомление).

Ситуация общения: цель общения, с кем и где происходит общение. Ситуации устного общения (чтение диалогов по ролям, просмотр видеоматериалов, прослушивание аудиозаписи).

Нормы речевого этикета в ситуациях учебного и бытового общения (приветствие, прощание, извинение, благодарность, обращение с просьбой).

Составление небольших рассказов на основе наблюдений.

Изучение русского языка в 1 классе позволяет на пропедевтическом уровне организовать работу над рядом метапредметных результатов: познавательных универсальных учебных действий, коммуникативных универсальных учебных действий, регулятивных универсальных учебных действий, совместной деятельности.

*Базовые логические действия* как часть познавательных универсальных учебных действий:

сравнивать звуки в соответствии с учебной задачей: определять отличительные особенности гласных и согласных звуков; твердых и мягких согласных звуков;

сравнивать звуковой и буквенный состав слова в соответствии с учебной задачей: определять совпадения и расхождения в звуковом и буквенном составе слов;

устанавливать основания для сравнения звукового состава слов: выделять признаки сходства и различия;

характеризовать звуки по заданным признакам; приводить примеры гласных звуков; твердых согласных, мягких согласных, звонких согласных, глухих согласных звуков; слов с заданным звуком.

*Базовые исследовательские действия* как часть познавательных универсальных учебных действий:

проводить изменения звуковой модели по предложенному учителем правилу, подбирать слова к модели;

формулировать выводы о соответствии звукового и буквенного состава слова;

использовать алфавит для самостоятельного упорядочивания списка слов.

*Работа с информацией* как часть познавательных универсальных учебных действий:

выбирать источник получения информации: уточнять написание слова по орфографическому словарю учебника; место ударения в слове по перечню слов, обрабатываемых в учебнике;

анализировать графическую информацию - модели звукового состава слова;

самостоятельно создавать модели звукового состава слова.

*Общение* как часть коммуникативных универсальных учебных действий:

воспринимать суждения, выражать эмоции в соответствии с целями и условиями общения в знакомой среде;

проявлять уважительное отношение к собеседнику, соблюдать в процессе общения нормы речевого этикета;  
соблюдать правила ведения диалога;  
воспринимать разные точки зрения;  
в процессе учебного диалога отвечать на вопросы по изученному материалу;  
строить устное речевое высказывание об обозначении звуков буквами; о звуковом и буквенном составе слова.

*Самоорганизация* как часть регулятивных универсальных учебных действий:  
определять последовательность учебных операций при проведении звукового анализа слова;

определять последовательность учебных операций при списывании;  
удерживать учебную задачу при проведении звукового анализа, при обозначении звуков буквами, при списывании текста, при письме под диктовку: применять отработанный способ действия, соотносить цель и результат.

*Самоконтроль* как часть регулятивных универсальных учебных действий:  
находить ошибку, допущенную при проведении звукового анализа, при письме под диктовку или списывании слов, предложений, с использованием указаний педагога о наличии ошибки;

оценивать правильность написания букв, соединений букв, слов, предложений.

*Совместная деятельность:*

принимать цель совместной деятельности, коллективно строить план действий по ее достижению, распределять роли, договариваться, учитывать интересы и мнения участников совместной работы;

ответственно выполнять свою часть работы.

## Содержание обучения во 2 классе

### Общие сведения о языке.

Язык как основное средство человеческого общения и явление национальной культуры. Первоначальные представления о многообразии языкового пространства России и мира. Методы познания языка: наблюдение, анализ.

### Фонетика и графика.

Смыслоразличительная функция звуков; различение звуков и букв; различение ударных и безударных гласных звуков, согласного звука [й'] и гласного звука [и], твердых и мягких согласных звуков, звонких и глухих согласных звуков; шипящие согласные звуки [ж], [ш], [ч'], [щ']; обозначение при письме твердости и мягкости согласных звуков, функции букв "е", "е", "ю", "я" (повторение изученного в 1 классе).

Парные и непарные по твердости - мягкости согласные звуки.

Парные и непарные по звонкости - глухости согласные звуки.

Качественная характеристика звука: гласный - согласный; гласный ударный - безударный; согласный твердый - мягкий, парный - непарный; согласный звонкий - глухой, парный - непарный.

Функции "ь": показатель мягкости предшествующего согласного в конце и в середине слова; разделительный. Использование при письме разделительных "ъ" и "ь".

Соотношение звукового и буквенного состава в словах с буквами "е", "е", "ю", "я" (в начале слова и после гласных).

Деление слов на слоги (в том числе при стечении согласных).

Использование знания алфавита при работе со словарями.

Небуквенные графические средства: пробел между словами, знак переноса, абзац (красная строка), пунктуационные знаки (в пределах изученного).

### **Орфоэпия.**

Произношение звуков и сочетаний звуков, ударение в словах в соответствии с нормами современного русского литературного языка (на ограниченном перечне слов, отрабатываемом в учебнике). Использование отработанного перечня слов (орфоэпического словаря учебника) для решения практических задач.

#### *Лексика.*

Слово как единство звучания и значения. Лексическое значение слова (общее представление). Выявление слов, значение которых требует уточнения. Определение значения слова по тексту или уточнение значения с помощью толкового словаря.

Однозначные и многозначные слова (простые случаи, наблюдение).

Наблюдение за использованием в речи синонимов, антонимов.

### **Состав слова (морфемика).**

Корень как обязательная часть слова. Однокоренные (родственные) слова. Признаки однокоренных (родственных) слов. Различение однокоренных слов и синонимов, однокоренных слов и слов с омонимичными корнями. Выделение в словах корня (простые случаи).

Окончание как изменяемая часть слова. Изменение формы слова с помощью окончания. Различение изменяемых и неизменяемых слов.

Суффикс как часть слова (наблюдение). Приставка как часть слова (наблюдение).

### **Морфология.**

Имя существительное (ознакомление): общее значение, вопросы ("кто?", "что?"), употребление в речи.

Глагол (ознакомление): общее значение, вопросы ("что делать?", "что сделать?" и другие), употребление в речи.

Имя прилагательное (ознакомление): общее значение, вопросы ("какой?", "какая?", "какое?", "какие?"), употребление в речи.

Предлог. Отличие предлогов от приставок. Наиболее распространенные предлоги: "в", "на", "из", "без", "над", "до", "у", "о", "об" и другие.

### **Синтаксис.**

Порядок слов в предложении; связь слов в предложении (повторение).

Предложение как единица языка. Предложение и слово. Отличие предложения от слова. Наблюдение за выделением в устной речи одного из слов предложения (логическое ударение).

Виды предложений по цели высказывания: повествовательные, вопросительные, побудительные предложения.

Виды предложений по эмоциональной окраске (по интонации): восклицательные и невосклицательные предложения.

### **Орфография и пунктуация.**

Прописная буква в начале предложения и в именах собственных (имена и фамилии людей, клички животных); знаки препинания в конце предложения; перенос слов со строки на строку (без учета морфемного членения слова); гласные после шипящих в сочетаниях "жи", "ши" (в положении под ударением), "ча", "ща", "чу",

"щу"; сочетания "чк", "чн" (повторение правил правописания, изученных в 1 классе).

Орфографическая зоркость как осознание места возможного возникновения орфографической ошибки. Понятие орфограммы. Различные способы решения орфографической задачи в зависимости от места орфограммы в слове. Использование орфографического словаря учебника для определения (уточнения) написания слова. Контроль и самоконтроль при проверке собственных и предложенных текстов.

Правила правописания и их применение:

разделительный мягкий знак;

сочетания "чт", "щн", "нч";

проверяемые безударные гласные в корне слова;

парные звонкие и глухие согласные в корне слова;

непроверяемые гласные и согласные (перечень слов в орфографическом словаре учебника);

прописная буква в именах собственных: имена, фамилии, отчества людей, клички животных, географические названия;

раздельное написание предлогов с именами существительными.

### **Развитие речи.**

Выбор языковых средств в соответствии с целями и условиями устного общения для эффективного решения коммуникативной задачи (для ответа на заданный вопрос, для выражения собственного мнения). Умение вести разговор (начать, поддержать, закончить разговор, привлечь внимание и другие). Практическое овладение диалогической формой речи. Соблюдение норм речевого этикета и орфоэпических норм в ситуациях учебного и бытового общения. Умение договариваться и приходить к общему решению в совместной деятельности при проведении парной и групповой работы.

Составление устного рассказа по репродукции картины. Составление устного рассказа с использованием личных наблюдений и на вопросы.

Текст. Признаки текста: смысловое единство предложений в тексте; последовательность предложений в тексте; выражение в тексте законченной мысли. Тема текста. Основная мысль. Заглавие текста. Подбор заголовков к предложенным текстам. Последовательность частей текста (абзацев). Корректирование текстов с нарушенным порядком предложений и абзацев.

Типы текстов: описание, повествование, рассуждение, их особенности (первичное ознакомление).

Поздравление и поздравительная открытка.

Понимание текста: развитие умения формулировать простые выводы на основе информации, содержащейся в тексте. Выразительное чтение текста вслух с соблюдением правильной интонации.

Подробное изложение повествовательного текста объемом 30-45 слов с использованием вопросов.

Изучение русского языка во 2 классе позволяет на пропедевтическом уровне организовать работу над рядом метапредметных результатов: познавательных универсальных учебных действий, коммуникативных универсальных учебных действий, регулятивных универсальных учебных действий, совместной деятельности.

*Базовые логические действия* как часть познавательных универсальных учебных действий:

сравнивать однокоренные (родственные) слова и синонимы; однокоренные (родственные) слова и слова с омонимичными корнями: называть признаки сходства и различия;

сравнивать значение однокоренных (родственных) слов: указывать сходство и различие лексического значения;

сравнивать буквенную оболочку однокоренных (родственных) слов: выявлять случаи чередования;

устанавливать основания для сравнения слов: на какой вопрос отвечают, что обозначают;

характеризовать звуки по заданным параметрам;

определять признак, по которому проведена классификация звуков, букв, слов, предложений;

находить закономерности в процессе наблюдения за языковыми единицами;

ориентироваться в изученных понятиях (корень, окончание, текст); соотносить понятие с его краткой характеристикой.

*Базовые исследовательские действия* как часть познавательных универсальных учебных действий:

проводить по предложенному плану наблюдение за языковыми единицами (слово, предложение, текст);

формулировать выводы и предлагать доказательства того, что слова являются (не являются) однокоренными (родственными).

*Работа с информацией* как часть познавательных универсальных учебных действий:

выбирать источник получения информации: словарь учебника для получения информации;

устанавливать с помощью словаря значения многозначных слов;

согласно заданному алгоритму находить в предложенном источнике информацию, представленную в явном виде;

анализировать текстовую, графическую и звуковую информацию в соответствии с учебной задачей; "читать" информацию, представленную в схеме, таблице;

с помощью учителя на уроках русского языка создавать схемы, таблицы для представления информации.

*Общение* как часть коммуникативных универсальных учебных действий:

воспринимать и формулировать суждения о языковых единицах;

проявлять уважительное отношение к собеседнику, соблюдать правила ведения диалога;

признавать возможность существования разных точек зрения в процессе анализа результатов наблюдения за языковыми единицами;

корректно и аргументированно высказывать свое мнение о результатах наблюдения за языковыми единицами;

строить устное диалогическое высказывание;

строить устное монологическое высказывание на определенную тему, на основе наблюдения с соблюдением орфоэпических норм, правильной интонации;

устно и письменно формулировать простые выводы на основе прочитанного или услышанного текста.

*Самоорганизация* как часть регулятивных универсальных учебных действий:

планировать с помощью учителя действия по решению орфографической задачи; выстраивать последовательность выбранных действий.

*Самоконтроль* как часть регулятивных универсальных учебных действий:

устанавливать с помощью учителя причины успеха (неудач) при выполнении заданий по русскому языку;

корректировать с помощью учителя свои учебные действия для преодоления ошибок при выделении в слове корня и окончания, при списывании текстов и записи под диктовку.

*Совместная деятельность:*

строить действия по достижению цели совместной деятельности при выполнении парных и групповых заданий на уроках русского языка: распределять роли, договариваться, корректно делать замечания и высказывать пожелания участникам совместной работы, спокойно принимать замечания в свой адрес, мирно решать конфликты (в том числе с помощью учителя);

совместно обсуждать процесс и результат работы;

ответственно выполнять свою часть работы;

оценивать свой вклад в общий результат.

## Содержание обучения в 3 классе

### **Сведения о русском языке.**

Русский язык как государственный язык Российской Федерации. Методы познания языка: наблюдение, анализ, лингвистический эксперимент.

### **Фонетика и графика.**

Звуки русского языка: гласный (согласный); гласный ударный (безударный); согласный твердый (мягкий), парный (непарный); согласный глухой (звонкий), парный (непарный); функции разделительных мягкого и твердого знаков, условия использования при письме разделительных мягкого и твердого знаков (повторение изученного).

Соотношение звукового и буквенного состава в словах с разделительными ь и ъ, в словах с непроизносимыми согласными.

Использование алфавита при работе со словарями, справочниками, каталогами.

### **Орфоэпия.**

Нормы произношения звуков и сочетаний звуков; ударение в словах в соответствии с нормами современного русского литературного языка (на ограниченном перечне слов, отрабатываемом в учебнике).

Использование орфоэпического словаря для решения практических задач.

### **Лексика.**

Повторение: лексическое значение слова.

Прямое и переносное значение слова (ознакомление). Устаревшие слова (ознакомление).

### **Состав слова (морфемика).**

Корень как обязательная часть слова; однокоренные (родственные) слова; признаки однокоренных (родственных) слов; различение однокоренных слов и синонимов, однокоренных слов и слов с омонимичными корнями; выделение в словах корня (простые случаи); окончание как изменяемая часть слова (повторение

изученного).

Однокоренные слова и формы одного и того же слова. Корень, приставка, суффикс - значимые части слова. Нулевое окончание (ознакомление). Выделение в словах с однозначно выделяемыми морфемами окончания, корня, приставки, суффикса.

### **Морфология.**

Части речи.

Имя существительное: общее значение, вопросы, употребление в речи. Имена существительные единственного и множественного числа. Имена существительные мужского, женского и среднего рода. Падеж имен существительных. Определение падежа, в котором употреблено имя существительное. Изменение имен существительных по падежам и числам (склонение). Имена существительные 1, 2, 3-го склонения. Имена существительные одушевленные и неодушевленные.

Имя прилагательное: общее значение, вопросы, употребление в речи. Зависимость формы имени прилагательного от формы имени существительного. Изменение имен прилагательных по родам, числам и падежам (кроме имен прилагательных на "-ий", "-ов", "-ин"). Склонение имен прилагательных.

Местоимение (общее представление). Личные местоимения, их употребление в речи. Использование личных местоимений для устранения неоправданных повторов в тексте.

Глагол: общее значение, вопросы, употребление в речи. Неопределенная форма глагола. Настоящее, будущее, прошедшее время глаголов. Изменение глаголов по временам, числам. Род глаголов в прошедшем времени.

Частица "не", ее значение.

### **Синтаксис.**

Предложение. Установление при помощи смысловых (синтаксических) вопросов связи между словами в предложении. Главные члены предложения - подлежащее и сказуемое. Второстепенные члены предложения (без деления на виды). Предложения распространенные и нераспространенные.

Наблюдение за однородными членами предложения с союзами "и", "а", "но" и без союзов.

### **Орфография и пунктуация.**

Орфографическая зоркость как осознание места возможного возникновения орфографической ошибки, различные способы решения орфографической задачи в зависимости от места орфограммы в слове; контроль и самоконтроль при проверке собственных и предложенных текстов (повторение и применение на новом орфографическом материале).

Использование орфографического словаря для определения (уточнения) написания слова.

Правила правописания и их применение:

разделительный твердый знак;

непроизносимые согласные в корне слова;

мягкий знак после шипящих на конце имен существительных;

безударные гласные в падежных окончаниях имен существительных (на уровне наблюдения);

безударные гласные в падежных окончаниях имен прилагательных (на уровне



наблюдения);

раздельное написание предлогов с личными местоимениями;  
непроверяемые гласные и согласные (перечень слов в орфографическом словаре учебника);

раздельное написание частицы не с глаголами.

### **Развитие речи.**

Нормы речевого этикета: устное и письменное приглашение, просьба, извинение, благодарность, отказ и другие Соблюдение норм речевого этикета орфоэпических норм в ситуациях учебного и бытового общения. Речевые средства, помогающие: формулировать и аргументировать собственное мнение в диалоге и дискуссии; договариваться и приходить к общему решению в совместной деятельности; контролировать (устно координировать) действия при проведении парной и групповой работы.

Особенности речевого этикета в условиях общения с людьми, плохо владеющими русским языком.

Повторение и продолжение работы с текстом, начатой во 2 классе: признаки текста, тема текста, основная мысль текста, заголовок, редактирование текстов с нарушенным порядком предложений и абзацев.

План текста. Составление плана текста, написание текста по заданному плану. Связь предложений в тексте с помощью личных местоимений, синонимов, союзов "и", "а", "но". Ключевые слова в тексте.

Определение типов текстов (повествование, описание, рассуждение) и создание собственных текстов заданного типа.

Жанр письма, объявления.

Изложение текста по коллективно или самостоятельно составленному плану.

Изучающее чтение. Функции ознакомительного чтения, ситуации применения.

Изучение русского языка в 3 классе позволяет организовать работу над рядом метапредметных результатов: познавательных универсальных учебных действий, коммуникативных универсальных учебных действий, регулятивных универсальных учебных действий, совместной деятельности.

*Базовые логические действия* как часть познавательных универсальных учебных действий:

сравнивать грамматические признаки разных частей речи: выделять общие и различные грамматические признаки;

сравнивать тему и основную мысль текста;

сравнивать типы текстов (повествование, описание, рассуждение): выделять особенности каждого типа текста;

сравнивать прямое и переносное значение слова;

группировать слова на основании того, какой частью речи они являются; объединять имена существительные в группы по определенному грамматическому признаку (например, род или число), самостоятельно находить возможный признак группировки;

определять существенный признак для классификации звуков, предложений; ориентироваться в изученных понятиях (подлежащее, сказуемое, второстепенные члены предложения, часть речи, склонение) и соотносить понятие с его краткой характеристикой.

*Базовые исследовательские действия* как часть познавательных универсальных учебных действий:

определять разрыв между реальным и желательным качеством текста на основе предложенных учителем критериев;

с помощью учителя формулировать цель изменения текста, планировать действия по изменению текста;

высказывать предположение в процессе наблюдения за языковым материалом;

проводить по предложенному плану несложное лингвистическое мини-исследование, выполнять по предложенному плану проектное задание;

формулировать выводы об особенностях каждого из трех типов текстов, подкреплять их доказательствами на основе результатов проведенного наблюдения;

выбирать наиболее подходящий для данной ситуации тип текста (на основе предложенных критериев).

*Работа с информацией* как часть познавательных универсальных учебных действий:

выбирать источник получения информации при выполнении мини-исследования;

анализировать текстовую, графическую, звуковую информацию в соответствии с учебной задачей;

самостоятельно создавать схемы, таблицы для представления информации как результата наблюдения за языковыми единицами.

*Общение* как часть коммуникативных универсальных учебных действий:

строить речевое высказывание в соответствии с поставленной задачей;

создавать устные и письменные тексты (описание, рассуждение, повествование), соответствующие ситуации общения;

подготавливать небольшие выступления о результатах групповой работы, наблюдения, выполненного мини-исследования, проектного задания;

создавать небольшие устные и письменные тексты, содержащие приглашение, просьбу, извинение, благодарность, отказ, с использованием норм речевого этикета.

*Самоорганизация* как часть регулятивных универсальных учебных действий:

планировать действия по решению орфографической задачи;

выстраивать последовательность выбранных действий.

*Самоконтроль* как часть регулятивных универсальных учебных действий:

устанавливать причины успеха (неудач) при выполнении заданий по русскому языку;

корректировать с помощью учителя свои учебные действия для преодоления ошибок при выделении в слове корня и окончания, при определении части речи, члена предложения при списывании текстов и записи под диктовку.

*Совместная деятельность:*

формулировать краткосрочные и долгосрочные цели (индивидуальные с учетом участия в коллективных задачах) при выполнении коллективного мини-исследования или проектного задания на основе предложенного формата планирования, распределения промежуточных шагов и сроков;

выполнять совместные (в группах) проектные задания с использованием предложенных образцов;

при выполнении совместной деятельности справедливо распределять работу, договариваться, обсуждать процесс и результат совместной работы;

проявлять готовность выполнять разные роли: руководителя (лидера), подчиненного, проявлять самостоятельность, организованность, инициативность для достижения общего успеха деятельности.

## Содержание обучения в 4 классе

### Сведения о русском языке.

Русский язык как язык межнационального общения. Различные методы познания языка: наблюдение, анализ, лингвистический эксперимент, мини-исследование, проект.

### Фонетика и графика.

Характеристика, сравнение, классификация звуков вне слова и в слове по заданным параметрам. Звуко-буквенный разбор слова (по отработанному алгоритму).

### Орфоэпия.

Правильная интонация в процессе говорения и чтения. Нормы произношения звуков и сочетаний звуков; ударение в словах в соответствии с нормами современного русского литературного языка (на ограниченном перечне слов, обрабатываемом в учебнике).

Использование орфоэпических словарей русского языка при определении правильного произношения слов.

### Лексика.

Повторение и продолжение работы: наблюдение за использованием в речи синонимов, антонимов, устаревших слов (простые случаи).

Наблюдение за использованием в речи фразеологизмов (простые случаи).

### Состав слова (морфемика).

Состав изменяемых слов, выделение в словах с однозначно выделяемыми морфемами окончания, корня, приставки, суффикса (повторение изученного).

### Основа слова.

Состав неизменяемых слов (ознакомление).

Значение наиболее употребляемых суффиксов изученных частей речи (ознакомление).

### Морфология.

Части речи самостоятельные и служебные.

Имя существительное. Склонение имен существительных (кроме существительных на "-мя", "-ий", "-ие", "-ия"; на "-ья", например, "гостья"; на "-ье", например, "ожерелье" во множественном числе; а также кроме собственных имен существительных на "-ов", "-ин", "-ий"); имена существительные 1, 2, 3-го склонения (повторение изученного). Несклоняемые имена существительные (ознакомление).

Имя прилагательное. Зависимость формы имени прилагательного от формы имени существительного (повторение). Склонение имен прилагательных во множественном числе.

Местоимение. Личные местоимения (повторение). Личные местоимения 1-го и 3-го лица единственного и множественного числа; склонение личных местоимений.

Глагол. Изменение глаголов по лицам и числам в настоящем и будущем времени (спряжение). I и II спряжение глаголов. Способы определения I и II спряжения глаголов.

Наречие (общее представление). Значение, вопросы, употребление в речи.

Предлог. Отличие предлогов от приставок (повторение).

Союз; союзы "и", "а", "но" в простых и сложных предложениях.

Частица "не", "ее" значение (повторение).

### **Синтаксис.**

Слово, сочетание слов (словосочетание) и предложение, осознание их сходства и различий; виды предложений по цели высказывания (повествовательные, вопросительные и побудительные); виды предложений по эмоциональной окраске (восклицательные и невосклицательные); связь между словами в предложении (при помощи смысловых вопросов); распространенные и нераспространенные предложения (повторение изученного).

Связь между словами в словосочетании.

Предложения с однородными членами: без союзов, с союзами "а", "но", с одиночным союзом "и". Интонация перечисления в предложениях с однородными членами.

Простое и сложное предложения (ознакомление). Сложные предложения: сложносочиненные с союзами "и", "а", "но"; бессоюзные сложные предложения (без называния терминов).

### **Орфография и пунктуация.**

Повторение правил правописания, изученных в 1, 2, 3 классах. Орфографическая зоркость как осознание места возможного возникновения орфографической ошибки; различные способы решения орфографической задачи в зависимости от места орфограммы в слове; контроль при проверке собственных и предложенных текстов (повторение и применение на новом орфографическом материале).

Использование орфографического словаря для определения (уточнения) написания слова.

Правила правописания и их применение:

безударные падежные окончания имен существительных (кроме существительных на "-мя", "-ий", "-ие", "-ия", на "-ья", например, "гостья", на "-ье", например, "ожерелье" во множественном числе, а также кроме собственных имен существительных на "-ов", "-ин", "-ий");

безударные падежные окончания имен прилагательных;

мягкий знак после шипящих на конце глаголов в форме 2-го лица единственного числа;

наличие или отсутствие мягкого знака в глаголах на "-ться" и "-тся";

безударные личные окончания глаголов;

знаки препинания в предложениях с однородными членами, соединенными союзами "и", "а", "но" и без союзов.

Знаки препинания в сложном предложении, состоящем из двух простых (наблюдение).

Знаки препинания в предложении с прямой речью после слов автора (наблюдение).

### **Развитие речи.**

Повторение и продолжение работы, начатой в предыдущих классах: ситуации устного и письменного общения (письмо, поздравительная открытка, объявление и другие); диалог; монолог; отражение темы текста или основной мысли в заголовке.

Корректирование текстов (заданных и собственных) с учетом точности, правильности, богатства и выразительности письменной речи.

Изложение (подробный устный и письменный пересказ текста; выборочный устный пересказ текста).

Сочинение как вид письменной работы.

Изучающее чтение. Поиск информации, заданной в тексте в явном виде. Формулирование простых выводов на основе информации, содержащейся в тексте. Интерпретация и обобщение содержащейся в тексте информации. Ознакомительное чтение в соответствии с поставленной задачей.

Изучение русского языка в 4 классе позволяет организовать работу над рядом метапредметных результатов: познавательных универсальных учебных действий, коммуникативных универсальных учебных действий, регулятивных универсальных учебных действий, совместной деятельности.

*Базовые логические действия* как часть познавательных универсальных учебных действий:

устанавливать основания для сравнения слов, относящихся к разным частям речи; устанавливать основания для сравнения слов, относящихся к одной части речи, отличающихся грамматическими признаками;

группировать слова на основании того, какой частью речи они являются;

объединять глаголы в группы по определенному признаку (например, время, спряжение);

объединять предложения по определенному признаку, самостоятельно устанавливать этот признак;

классифицировать предложенные языковые единицы;

устно характеризовать языковые единицы по заданным признакам;

ориентироваться в изученных понятиях (склонение, спряжение, неопределенная форма, однородные члены предложения, сложное предложение) и соотносить понятие с его краткой характеристикой.

*Базовые исследовательские действия* как часть познавательных универсальных учебных действий:

сравнивать несколько вариантов выполнения заданий по русскому языку, выбирать наиболее целесообразный (на основе предложенных критериев);

проводить по предложенному алгоритму различные виды анализа (звуко-буквенный, морфемный, морфологический, синтаксический);

формулировать выводы и подкреплять их доказательствами на основе результатов проведенного наблюдения за языковым материалом (классификации, сравнения, мини-исследования);

выявлять недостаток информации для решения учебной (практической) задачи на основе предложенного алгоритма;

прогнозировать возможное развитие речевой ситуации.

*Работа с информацией* как часть познавательных универсальных учебных действий:

выбирать источник получения информации, работать со словарями, справочниками в поисках информации, необходимой для решения учебно-практической задачи; находить дополнительную информацию, используя справочники и словари;

распознавать достоверную и недостоверную информацию о языковых единицах самостоятельно или на основании предложенного учителем способа ее проверки;

соблюдать элементарные правила информационной безопасности при поиске для выполнения заданий по русскому языку информации в Интернете;

самостоятельно создавать схемы, таблицы для представления информации.

*Общение* как часть коммуникативных универсальных учебных действий:

воспринимать и формулировать суждения, выбирать языковые средства для выражения эмоций в соответствии с целями и условиями общения в знакомой среде;

строить устное высказывание при обосновании правильности написания, при обобщении результатов наблюдения за орфографическим материалом;

создавать устные и письменные тексты (описание, рассуждение, повествование), определяя необходимый в данной речевой ситуации тип текста;

подготавливать небольшие публичные выступления;

подбирать иллюстративный материал (рисунки, фото, плакаты) к тексту выступления.

*Самоорганизация* как часть регулятивных универсальных учебных действий:

самостоятельно планировать действия по решению учебной задачи для получения результата;

выстраивать последовательность выбранных действий;

предвидеть трудности и возможные ошибки.

*Самоконтроль* как часть регулятивных универсальных учебных действий:

контролировать процесс и результат выполнения задания, корректировать учебные действия для преодоления ошибок;

находить ошибки в своей и чужих работах, устанавливать их причины;

оценивать по предложенным критериям общий результат деятельности и свой вклад в нее;

принимать оценку своей работы.

*Совместная деятельность:*

принимать цель совместной деятельности, коллективно строить действия по ее достижению: распределять роли, договариваться, обсуждать процесс и результат совместной работы;

проявлять готовность руководить, выполнять поручения, подчиняться;

ответственно выполнять свою часть работы;

оценивать свой вклад в общий результат;

выполнять совместные проектные задания с использованием предложенных образцов, планов, идей.

### **Планируемые результаты освоения программы по русскому языку на уровне начального общего образования**

В результате изучения русского языка на уровне начального общего образования у обучающегося будут сформированы личностные результаты:

1) *гражданско-патриотическое воспитание:*

становление ценностного отношения к своей Родине, в том числе через изучение русского языка, отражающего историю и культуру страны;

осознание своей этнокультурной и российской гражданской идентичности,

понимание роли русского языка как государственного языка Российской Федерации и языка межнационального общения народов России;

осознание своей сопричастности к прошлому, настоящему и будущему своей страны и родного края, в том числе через обсуждение ситуаций при работе с текстами на уроках русского языка;

проявление уважения к своему и другим народам, формируемое в том числе на основе примеров из текстов, с которыми идет работа на уроках русского языка;

первоначальные представления о человеке как члене общества, о правах и ответственности, уважении и достоинстве человека, о нравственно-этических нормах поведения и правилах межличностных отношений, в том числе отраженных в текстах, с которыми идет работа на уроках русского языка;

*2) духовно-нравственное воспитание:*

осознание языка как одной из главных духовно-нравственных ценностей народа;

признание индивидуальности каждого человека с использованием собственного жизненного и читательского опыта;

проявление сопереживания, уважения и доброжелательности, в том числе с использованием языковых средств для выражения своего состояния и чувств;

неприятие любых форм поведения, направленных на причинение физического и морального вреда другим людям (в том числе связанного с использованием недопустимых средств языка);

*3) эстетическое воспитание:*

уважительное отношение и интерес к художественной культуре, восприимчивость к разным видам искусства, традициям и творчеству своего и других народов;

стремление к самовыражению в искусстве слова; осознание важности русского языка как средства общения и самовыражения;

*4) физическое воспитание, формирование культуры здоровья и эмоционального благополучия:*

соблюдение правил безопасного поиска в информационной среде дополнительной информации в процессе языкового образования;

бережное отношение к физическому и психическому здоровью, проявляющееся в выборе приемлемых способов речевого самовыражения соблюдении норм речевого этикета и правил общения;

*5) трудовое воспитание:*

осознание ценности труда в жизни человека и общества (в том числе благодаря примерам из текстов, с которыми идет работа на уроках русского языка), интерес к различным профессиям, возникающий при обсуждении примеров из текстов, с которыми идет работа на уроках русского языка;

*б) экологическое воспитание:*

бережное отношение к природе, формируемое в процессе работы с текстами;

неприятие действий, приносящих вред природе;

*7) ценность научного познания:*

первоначальные представления о научной картине мира, в том числе первоначальные представления о системе языка как одной из составляющих целостной научной картины мира;

познавательные интересы, активность, инициативность, любознательность и самостоятельность в познании, в том числе познавательный интерес к изучению

русского языка, активность и самостоятельность в его познании.

В результате изучения русского языка на уровне начального общего образования у обучающегося будут сформированы познавательные универсальные учебные действия, коммуникативные универсальные учебные действия, регулятивные универсальные учебные действия, совместная деятельность.

У обучающегося будут сформированы следующие *базовые логические действия* как часть познавательных универсальных учебных действий:

сравнивать различные языковые единицы (звуки, слова, предложения, тексты), устанавливать основания для сравнения языковых единиц (частеречная принадлежность, грамматический признак, лексическое значение и другие); устанавливать аналогии языковых единиц;

объединять объекты (языковые единицы) по определенному признаку;

определять существенный признак для классификации языковых единиц (звуков, частей речи, предложений, текстов); классифицировать языковые единицы;

находить в языковом материале закономерности и противоречия на основе предложенного учителем алгоритма наблюдения; анализировать алгоритм действий при работе с языковыми единицами, самостоятельно выделять учебные операции при анализе языковых единиц;

выявлять недостаток информации для решения учебной и практической задачи на основе предложенного алгоритма, формулировать запрос на дополнительную информацию;

устанавливать причинно-следственные связи в ситуациях наблюдения за языковым материалом, делать выводы.

У обучающегося будут сформированы следующие *базовые исследовательские действия* как часть познавательных универсальных учебных действий:

с помощью учителя формулировать цель, планировать изменения языкового объекта, речевой ситуации;

сравнивать несколько вариантов выполнения задания, выбирать наиболее целесообразный (на основе предложенных критериев);

проводить по предложенному плану несложное лингвистическое мини-исследование, выполнять по предложенному плану проектное задание;

формулировать выводы и подкреплять их доказательствами на основе результатов проведенного наблюдения за языковым материалом (классификации, сравнения, исследования); формулировать с помощью учителя вопросы в процессе анализа предложенного языкового материала;

прогнозировать возможное развитие процессов, событий и их последствия в аналогичных или сходных ситуациях.

У обучающегося будут сформированы следующие *действия при работе с информацией* как часть познавательных универсальных учебных действий:

выбирать источник получения информации: нужный словарь для получения запрашиваемой информации, для уточнения;

согласно заданному алгоритму находить представленную в явном виде информацию в предложенном источнике: в словарях, справочниках;

распознавать достоверную и недостоверную информацию самостоятельно или на основании предложенного учителем способа ее проверки (обращаясь к словарям, справочникам, учебнику);



соблюдать с помощью взрослых (педагогических работников, родителей, законных представителей) правила информационной безопасности при поиске информации в Интернете (информации о написании и произношении слова, о значении слова, о происхождении слова, о синонимах слова);

анализировать и создавать текстовую, видео-, графическую, звуковую информацию в соответствии с учебной задачей;

понимать лингвистическую информацию, зафиксированную в виде таблиц, схем; самостоятельно создавать схемы, таблицы для представления лингвистической информации.

У обучающегося будут сформированы следующие *действия общения* как часть коммуникативных универсальных учебных действий:

воспринимать и формулировать суждения, выражать эмоции в соответствии с целями и условиями общения в знакомой среде;

проявлять уважительное отношение к собеседнику, соблюдать правила ведения диалоги и дискуссии;

признавать возможность существования разных точек зрения;

корректно и аргументированно высказывать свое мнение;

строить речевое высказывание в соответствии с поставленной задачей;

создавать устные и письменные тексты (описание, рассуждение, повествование) в соответствии с речевой ситуацией;

подготавливать небольшие публичные выступления о результатах парной и групповой работы, о результатах наблюдения, выполненного мини-исследования, проектного задания;

подбирать иллюстративный материал (рисунки, фото, плакаты) к тексту выступления.

У обучающегося будут сформированы следующие *действия самоорганизации* как часть регулятивных универсальных учебных действий:

планировать действия по решению учебной задачи для получения результата;

выстраивать последовательность выбранных действий.

У обучающегося будут сформированы следующие *действия самоконтроля* как часть регулятивных универсальных учебных действий:

устанавливать причины успеха (неудач) учебной деятельности;

корректировать свои учебные действия для преодоления речевых и орфографических ошибок;

соотносить результат деятельности с поставленной учебной задачей по выделению, характеристике, использованию языковых единиц;

находить ошибку, допущенную при работе с языковым материалом, находить орфографическую и пунктуационную ошибки;

сравнивать результаты своей деятельности и деятельности других обучающихся, объективно оценивать их по предложенным критериям.

У обучающегося будут сформированы следующие *действия при осуществлении совместной деятельности*:

формулировать краткосрочные и долгосрочные цели (индивидуальные с учетом участия в коллективных задачах) в стандартной (типовой) ситуации на основе предложенного учителем формата планирования, распределения промежуточных шагов и сроков;

принимать цель совместной деятельности, коллективно строить действия по ее достижению: распределять роли, договариваться, обсуждать процесс и результат совместной работы;

проявлять готовность руководить, выполнять поручения, подчиняться, самостоятельно разрешать конфликты;

ответственно выполнять свою часть работы;

оценивать свой вклад в общий результат;

выполнять совместные проектные задания с использованием предложенных образцов.

### **Предметные результаты изучения русского языка. К концу обучения в 1 классе обучающийся научится:**

различать слово и предложение; выделять слова из предложений;

выделять звуки из слова;

различать гласные и согласные звуки (в том числе различать в словах согласный звук [й'] и гласный звук [и]);

различать ударные и безударные гласные звуки;

различать согласные звуки: мягкие и твердые, звонкие и глухие (вне слова и в слове);

различать понятия "звук" и "буква";

определять количество слогов в слове; делить слова на слоги (простые случаи: слова без стечения согласных); определять в слове ударный слог;

обозначать при письме мягкость согласных звуков буквами "е", "е", "ю", "я" и буквой "ь" в конце слова;

правильно называть буквы русского алфавита; использовать знание последовательности букв русского алфавита для упорядочения небольшого списка слов;

писать аккуратным разборчивым почерком прописные и строчные буквы, соединения букв, слова;

применять изученные правила правописания: раздельное написание слов в предложении; знаки препинания в конце предложения: точка, вопросительный и восклицательный знаки; прописная буква в начале предложения и в именах собственных (имена и фамилии людей, клички животных); перенос слов по слогам (простые случаи: слова из слогов типа "согласный + гласный"); гласные после шипящих в сочетаниях "жи", "ши" (в положении под ударением), "ча", "ща", "чу", "щу"; непроверяемые гласные и согласные (перечень слов в орфографическом словаре учебника);

правильно списывать (без пропусков и искажений букв) слова и предложения, тексты объемом не более 25 слов;

писать под диктовку (без пропусков и искажений букв) слова, предложения из 3 - 5 слов, тексты объемом не более 20 слов, правописание которых не расходится с произношением;

находить и исправлять ошибки по изученным правилам;

понимать прослушанный текст;

читать вслух и про себя (с пониманием) короткие тексты с соблюдением интонации и пауз в соответствии со знаками препинания в конце предложения;

находить в тексте слова, значение которых требует уточнения;  
составлять предложение из набора форм слов;  
устно составлять текст из 3-5 предложений по сюжетным картинкам и на основе наблюдений;  
использовать изученные понятия в процессе решения учебных задач.

**Предметные результаты изучения русского языка. К концу обучения во 2 классе обучающийся научится:**

осознавать язык как основное средство общения;  
характеризовать согласные звуки вне слова и в слове по заданным параметрам: согласный парный (непарный) по твердости (мягкости); согласный парный (непарный) по звонкости (глухости);  
определять количество слогов в слове; делить слово на слоги (в том числе слова со стечением согласных);  
устанавливать соотношение звукового и буквенного состава слова, в том числе с учетом функций букв "е", "ё", "ю", "я";  
обозначать при письме мягкость согласных звуков буквой мягкий знак в середине слова;  
находить однокоренные слова;  
выделять в слове корень (простые случаи);  
выделять в слове окончание;  
выявлять в тексте случаи употребления многозначных слов, понимать их значения и уточнять значение по учебным словарям; выявлять случаи употребления синонимов и антонимов (без называния терминов);  
распознавать слова, отвечающие на вопросы "кто?", "что?";  
распознавать слова, отвечающие на вопросы "что делать?", "что сделать?" и другие;  
распознавать слова, отвечающие на вопросы "какой?", "какая?", "какое?", "какие?";  
определять вид предложения по цели высказывания и по эмоциональной окраске;  
находить место орфограммы в слове и между словами по изученным правилам;  
применять изученные правила правописания, в том числе сочетания чк, чн, чт; щн, нч; проверяемые безударные гласные в корне слова; парные звонкие и глухие согласные в корне слова; непроверяемые гласные и согласные (перечень слов в орфографическом словаре учебника); прописная буква в именах, отчествах, фамилиях людей, кличках животных, географических названиях; раздельное написание предлогов с именами существительными, разделительный мягкий знак;  
правильно списывать (без пропусков и искажений букв) слова и предложения, тексты объемом не более 50 слов;  
писать под диктовку (без пропусков и искажений букв) слова, предложения, тексты объемом не более 45 слов с учетом изученных правил правописания;  
находить и исправлять ошибки по изученным правилам;  
пользоваться толковым, орфографическим, орфоэпическим словарями учебника;  
строить устное диалогическое и монологическое высказывания (2 - 4 предложения на определенную тему, по наблюдениям) с соблюдением орфоэпических норм, правильной интонации;

формулировать простые выводы на основе прочитанного (услышанного) устно и письменно (1 -2 предложения);

составлять предложения из слов, устанавливая между ними смысловую связь по вопросам;

определять тему текста и озаглавливать текст, отражая его тему;

составлять текст из разрозненных предложений, частей текста;

писать подробное изложение повествовательного текста объемом 30 - 45 слов с использованием вопросов;

объяснять своими словами значение изученных понятий; использовать изученные понятия в процессе решения учебных задач.

### **Предметные результаты изучения русского языка. К концу обучения в 3 классе обучающийся научится:**

объяснять значение русского языка как государственного языка Российской Федерации;

характеризовать, сравнивать, классифицировать звуки вне слова и в слове по заданным параметрам;

производить звуко-буквенный анализ слова (в словах с орфограммами; без транскрибирования);

определять функцию разделительных мягкого и твердого знаков в словах; устанавливать соотношение звукового и буквенного состава, в том числе с учетом функций букв "е", "ё", "ю", "я", в словах с разделительными "ь", "ъ", в словах с непроизносимыми согласными;

различать однокоренные слова и формы одного и того же слова; различать однокоренные слова и слова с омонимичными корнями (без называния термина); различать однокоренные слова и синонимы;

находить в словах с однозначно выделяемыми морфемами окончание, корень, приставку, суффикс;

выявлять случаи употребления синонимов и антонимов; подбирать синонимы и антонимы к словам разных частей речи;

распознавать слова, употребляемые в прямом и переносном значении (простые случаи);

определять значение слова в тексте;

распознавать имена существительные; определять грамматические признаки имен существительных: род, число, падеж; склонять в единственном числе имена существительные с ударными окончаниями;

распознавать имена прилагательные; определять грамматические признаки имен прилагательных: род, число, падеж;

изменять имена прилагательные по падежам, числам, родам (в единственном числе) в соответствии с падежом, числом и родом имен существительных;

распознавать глаголы; различать глаголы, отвечающие на вопросы "что делать?" и "что сделать?"; определять грамматические признаки глаголов: форму времени, число, род (в прошедшем времени); изменять глагол по временам (простые случаи), в прошедшем времени - по родам;

распознавать личные местоимения (в начальной форме);

использовать личные местоимения для устранения неоправданных повторов в

тексте;

различать предлоги и приставки;

определять вид предложения по цели высказывания и по эмоциональной окраске;

находить главные и второстепенные (без деления на виды) члены предложения;

распознавать распространенные и нераспространенные предложения;

находить место орфограммы в слове и между словами по изученным правилам;

применять изученные правила правописания, в том числе непроверяемые гласные и согласные (перечень слов в орфографическом словаре учебника); непроизносимые согласные в корне слова; разделительный твердый знак; мягкий знак после шипящих на конце имен существительных; не с глаголами; раздельное написание предлогов со словами;

правильно списывать слова, предложения, тексты объемом не более 70 слов;

писать под диктовку тексты объемом не более 65 слов с учетом изученных правил правописания;

находить и исправлять ошибки по изученным правилам;

понимать тексты разных типов, находить в тексте заданную информацию;

формулировать устно и письменно на основе прочитанной (услышанной) информации простые выводы (1-2 предложения);

строить устное диалогическое и монологическое высказывания (3-5 предложений на определенную тему, по результатам наблюдений) с соблюдением орфоэпических норм, правильной интонации; создавать небольшие устные и письменные тексты (2-4 предложения), содержащие приглашение, просьбу, извинение, благодарность, отказ, с использованием норм речевого этикета;

определять связь предложений в тексте (с помощью личных местоимений, синонимов, союзов "и", "а", "но");

определять ключевые слова в тексте;

определять тему текста и основную мысль текста;

выявлять части текста (абзацы) и отражать с помощью ключевых слов или предложений их смысловое содержание;

составлять план текста, создавать по нему текст и корректировать текст;

писать подробное изложение по заданному, коллективно или самостоятельно составленному плану;

объяснять своими словами значение изученных понятий, использовать изученные понятия в процессе решения учебных задач;

уточнять значение слова с помощью толкового словаря.

### **Предметные результаты изучения русского языка. К концу обучения в 4 классе обучающийся научится:**

осознавать многообразие языков и культур на территории Российской Федерации, осознавать язык как одну из главных духовно-нравственных ценностей народа;

объяснять роль языка как основного средства общения;

объяснять роль русского языка как государственного языка Российской Федерации и языка межнационального общения;

осознавать правильную устную и письменную речь как показатель общей культуры человека;

проводить звуко-буквенный разбор слов (в соответствии с предложенным в

учебнике алгоритмом);

подбирать к предложенным словам синонимы; подбирать к предложенным словам антонимы;

выявлять в речи слова, значение которых требует уточнения, определять значение слова по контексту;

проводить разбор по составу слов с однозначно выделяемыми морфемами; составлять схему состава слова; соотносить состав слова с представленной схемой;

устанавливать принадлежность слова к определенной части речи (в объеме изученного) по комплексу освоенных грамматических признаков;

определять грамматические признаки имен существительных: склонение, род, число, падеж; проводить разбор имени существительного как части речи;

определять грамматические признаки имен прилагательных: род (в единственном числе), число, падеж; проводить разбор имени прилагательного как части речи;

устанавливать (находить) неопределенную форму глагола; определять грамматические признаки глаголов: спряжение, время, лицо (в настоящем и будущем времени), число, род (в прошедшем времени в единственном числе); изменять глаголы в настоящем и будущем времени по лицам и числам (спрягать); проводить разбор глагола как части речи;

определять грамматические признаки личного местоимения в начальной форме: лицо, число, род (у местоимений 3-го лица в единственном числе); использовать личные местоимения для устранения неоправданных повторов в тексте;

различать предложение, словосочетание и слово;

классифицировать предложения по цели высказывания и по эмоциональной окраске;

различать распространенные и нераспространенные предложения;

распознавать предложения с однородными членами; составлять предложения с однородными членами; использовать предложения с однородными членами в речи;

разграничивать простые распространенные и сложные предложения, состоящие из двух простых (сложносочиненные с союзами "и", "а", "но" и бессоюзные сложные предложения без называния терминов); составлять простые распространенные и сложные предложения, состоящие из двух простых (сложносочиненные с союзами "и", "а", "но" и бессоюзные сложные предложения без называния терминов);

производить синтаксический разбор простого предложения;

находить место орфограммы в слове и между словами по изученным правилам;

применять изученные правила правописания, в том числе: непроверяемые гласные и согласные (перечень слов в орфографическом словаре учебника); безударные падежные окончания имен существительных (кроме существительных на "-мя", "-ий", "-ие", "-ия", на "-ья", например, "гостья"; на "-ье", например, ожерелье во множественном числе, а также кроме собственных имен существительных на "-ов", "-ин", "-ий"); безударные падежные окончания имен прилагательных; мягкий знак после шипящих на конце глаголов в форме 2-го лица единственного числа; наличие или отсутствие мягкого знака в глаголах на -ться и -тся; безударные личные окончания глаголов; знаки препинания в предложениях с однородными членами, соединенными союзами и, а, но и без союзов;

правильно списывать тексты объемом не более 85 слов;

писать под диктовку тексты объемом не более 80 слов с учетом изученных правил

правописания;

находить и исправлять орфографические и пунктуационные ошибки по изученным правилам;

осознавать ситуацию общения (с какой целью, с кем, где происходит общение); выбирать языковые средства в ситуации общения;

строить устное диалогическое и монологическое высказывания (4 - 6 предложений), соблюдая орфоэпические нормы, правильную интонацию, нормы речевого взаимодействия;

создавать небольшие устные и письменные тексты (3 - 5 предложений) для конкретной ситуации письменного общения (письма, поздравительные открытки, объявления и другие);

определять тему и основную мысль текста; самостоятельно озаглавливать текст с использованием темы или основной мысли;

корректировать порядок предложений и частей текста;

составлять план к заданным текстам;

осуществлять подробный пересказ текста (устно и письменно);

осуществлять выборочный пересказ текста (устно);

писать (после предварительной подготовки) сочинения по заданным темам;

осуществлять в процессе изучающего чтения поиск информации; формулировать устно и письменно простые выводы на основе прочитанной (услышанной) информации; интерпретировать и обобщать содержащуюся в тексте информацию; использовать ознакомительное чтение в соответствии с поставленной задачей;

объяснять своими словами значение изученных понятий; использовать изученные понятия;

уточнять значение слова с помощью справочных изданий, в том числе из числа верифицированных электронных ресурсов, включенных в федеральный перечень.

## **УЧЕБНЫЙ ПРЕДМЕТ «ЛИТЕРАТУРНОЕ ЧТЕНИЕ»**

Программа по литературному чтению на уровне начального общего образования составлена на основе требований к результатам освоения программы начального общего образования ФГОС НОО, а также ориентирована на целевые приоритеты духовно-нравственного развития, воспитания и социализации обучающихся, сформулированные в федеральной рабочей программе воспитания.

Литературное чтение - один из ведущих учебных предметов уровня начального общего образования, который обеспечивает, наряду с достижением предметных результатов, становление базового умения, необходимого для успешного изучения других предметов и дальнейшего обучения, читательской грамотности и закладывает основы интеллектуального, речевого, эмоционального, духовно-нравственного развития обучающихся.

Литературное чтение призвано ввести обучающегося в мир художественной литературы, обеспечить формирование навыков смыслового чтения, способов и приемов работы с различными видами текстов и книгой, знакомство с детской литературой и с учетом этого направлено на общее и литературное развитие обучающегося, реализацию творческих способностей обучающегося, а также на обеспечение преемственности в изучении систематического курса литературы.

Приоритетная цель обучения литературному чтению - становление грамотного читателя, мотивированного к использованию читательской деятельности как средства самообразования и саморазвития, осознающего роль чтения в успешности обучения и повседневной жизни, эмоционально откликающегося на прослушанное или прочитанное произведение.

Приобретенные обучающимися знания, полученный опыт решения учебных задач, а также сформированность предметных и универсальных действий в процессе изучения литературного чтения станут фундаментом обучения на уровне основного общего образования, а также будут востребованы в жизни.

Достижение цели изучения литературного чтения определяется решением следующих задач:

формирование у обучающихся положительной мотивации к систематическому чтению и слушанию художественной литературы и произведений устного народного творчества;

достижение необходимого для продолжения образования уровня общего речевого развития;

осознание значимости художественной литературы и произведений устного народного творчества для всестороннего развития личности человека;

первоначальное представление о многообразии жанров художественных произведений и произведений устного народного творчества;

овладение элементарными умениями анализа и интерпретации текста, осознанного использования при анализе текста изученных литературных понятий в соответствии с представленными предметными результатами по классам;

овладение техникой смыслового чтения вслух, обеспечивающей понимание и использование информации для решения учебных задач.

Программа по литературному чтению представляет вариант распределения предметного содержания по годам обучения с характеристикой планируемых результатов. Содержание программы по литературному чтению раскрывает следующие направления литературного образования обучающегося: речевая и читательская деятельности, круг чтения, творческая деятельность.

В основу отбора произведений для литературного чтения положены общие дидактические принципы обучения: соответствие возрастным возможностям и особенностям восприятия обучающимися фольклорных произведений и литературных текстов; представленность в произведениях нравственно-эстетических ценностей, культурных традиций народов России, отдельных произведений выдающихся представителей мировой детской литературы.

Важным принципом отбора содержания программы по литературному чтению является представленность разных жанров, видов и стилей произведений, обеспечивающих формирование функциональной литературной грамотности обучающегося, а также возможность достижения метапредметных результатов, способности обучающегося воспринимать различные учебные тексты при изучении других предметов учебного плана начального общего образования.

Планируемые результаты изучения литературного чтения включают личностные, метапредметные результаты за период обучения, а также предметные достижения обучающегося за каждый год обучения на уровне начального общего образования.

Литературное чтение является преемственным по отношению к учебному



предмету «Литература», который изучается на уровне основного общего образования.

### Содержание обучения в 1 классе

Сказка фольклорная (народная) и литературная (авторская). Восприятие текста произведений художественной литературы и устного народного творчества (не менее четырех произведений). Фольклорная и литературная (авторская) сказка: сходство и различия. Реальность и волшебство в сказке. Событийная сторона сказок: последовательность событий в фольклорной (народной) и литературной (авторской) сказке. Отражение сюжета в иллюстрациях. Герои сказочных произведений. Нравственные ценности и идеи в русских народных и литературных (авторских) сказках, поступки, отражающие нравственные качества (отношение к природе, людям, предметам).

Произведения для чтения: народные сказки о животных, например, "Лисица и тетерев", "Лиса и рак" и другие, литературные (авторские) сказки, например, К.Д. Ушинского "Петух и собака", сказки В.Г. Сутеева "Кораблик", "Под грибом" и другие (по выбору).

Произведения о детях. Понятие "тема произведения" (общее представление): чему посвящено, о чем рассказывает. Главная мысль произведения: его основная идея (чему учит? какие качества воспитывает?). Произведения одной темы, но разных жанров: рассказ, стихотворение (общее представление на примере не менее шести произведений К.Д. Ушинского, Л.Н. Толстого, Е.А. Пермяка, В.А. Осеевой, А.Л. Барто, Ю.И. Ермолаева и других). Характеристика героя произведения, общая оценка поступков. Понимание заголовка произведения, его соотношения с содержанием произведения и его идеей. Осознание нравственно-этических понятий: друг, дружба, забота, труд, взаимопомощь.

Произведения для чтения: К.Д. Ушинский "Худо тому, кто добра не делает никому", Л.Н. Толстой "Косточка", Е.А. Пермяк "Торопливый ножик", В.А. Осеева "Три товарища", А.Л. Барто "Я - лишний", Ю.И. Ермолаев "Лучший друг" и другие (по выбору).

Произведения о родной природе. Восприятие и самостоятельное чтение произведений о природе (на примере трех-четырех доступных произведений А.К. Толстого, А.Н. Плещеева, Е.Ф. Трутневой, С.Я. Маршака и другие). Тема поэтических произведений: звуки и краски природы, времена года, человек и природа; Родина, природа родного края. Особенности стихотворной речи, сравнение с прозаической: рифма, ритм (практическое ознакомление). Настроение, которое рождает поэтическое произведение. Отражение нравственной идеи в произведении: любовь к Родине, природе родного края. Иллюстрация к произведению как отражение эмоционального отклика на произведение. Роль интонации при выразительном чтении. Интонационный рисунок выразительного чтения: ритм, темп, сила голоса.

Устное народное творчество: малые фольклорные жанры (не менее шести произведений). Многообразие малых жанров устного народного творчества: потешка, загадка, пословица, их назначение (веселить, потешать, играть, поучать). Особенности разных малых фольклорных жанров. Потешка - игровой народный фольклор. Загадка - средство воспитания живости ума, сообразительности. Пословицы - проявление народной мудрости, средство воспитания понимания жизненных правил.

Произведения для чтения: потешки, загадки, пословицы.

Произведения о братьях наших меньших (три-четыре автора по выбору) - герои произведений. Цель и назначение произведений о взаимоотношениях человека и животных воспитание добрых чувств и бережного отношения к животным. Виды текстов: художественный и научно-познавательный, их сравнение. Характеристика героя: описание его внешности, действий, нравственно-этических понятий: любовь и забота о животных.

Произведения для чтения: В.В. Бианки "Лис и Мышонок", Е.И. Чарушин "Про Томку", М.М. Пришвин "Еж", Н.И. Сладков "Лисица и Еж" и другие.

Произведения о маме. Восприятие и самостоятельное чтение произведений о маме (не менее одного автора по выбору, на примере произведений Е.А. Благиной, А.Л. Барто, А.В. Митяева и других). Осознание нравственно-этических понятий: чувство любви как привязанность одного человека к другому (матери к ребенку, детей к матери, близким), проявление любви и заботы о родных людях.

Произведения для чтения: Е.А. Благина "Посидим в тишине", А.Л. Барто "Мама", А.В. Митяев "За что я люблю маму" и другие (по выбору).

Фольклорные и авторские произведения о чудесах и фантазии (не менее трех произведений). Способность автора произведения находить чудесное в каждом жизненном проявлении, необычное в обыкновенных явлениях окружающего мира. Сочетание в произведении реалистических событий с необычными, сказочными, фантастическими.

Произведения для чтения: Р.С. Сеф "Чудо", В.В. Лунин "Я видел чудо", Б.В. Заходер "Моя Вообразия", Ю.П. Мориц "Сто фантазий" и другие (по выбору).

Библиографическая культура (работа с детской книгой). Представление о том, что книга - источник необходимых знаний. Обложка, оглавление, иллюстрации как элементы ориентировки в книге. Умение использовать тематический каталог при выборе книг в библиотеке.

Изучение литературного чтения в 1 классе способствует освоению на пропедевтическом уровне ряда универсальных учебных действий: познавательных универсальных учебных действий, коммуникативных универсальных учебных действий, регулятивных универсальных учебных действий, совместной деятельности.

*Базовые логические действия* как часть познавательных универсальных учебных действий способствуют формированию умений:

читать вслух целыми словами без пропусков и перестановок букв и слогов доступные по восприятию и небольшие по объему прозаические и стихотворные произведения;

понимать фактическое содержание прочитанного или прослушанного текста;

ориентироваться в терминах и понятиях: фольклор, малые фольклорные жанры, тема, идея, заголовок, содержание произведения, сказка (фольклорная и литературная), автор, герой, рассказ, стихотворение (в пределах изученного);

различать и группировать произведения по жанрам (загадки, пословицы, сказки (фольклорная и литературная), стихотворение, рассказ);

анализировать текст: определять тему, устанавливать последовательность событий в произведении, характеризовать героя, давать положительную или отрицательную оценку его поступкам, задавать вопросы по фактическому содержанию;

сравнивать произведения по теме, настроению, которое оно вызывает.

*Работа с информацией* как часть познавательных универсальных учебных действий способствует формированию умений:

понимать, что текст произведения может быть представлен в иллюстрациях, различных видах зрительного искусства (фильм, спектакль и другие);

соотносить иллюстрацию с текстом произведения, читать отрывки из текста, которые соответствуют иллюстрации.

*Коммуникативные универсальные учебные действия* (далее - УУД) способствуют формированию умений:

читать наизусть стихотворения, соблюдать орфоэпические и пунктуационные нормы;

участвовать в беседе по обсуждению прослушанного или прочитанного текста: слушать собеседника, отвечать на вопросы, высказывать свое отношение к обсуждаемой проблеме;

пересказывать (устно) содержание произведения с использованием вопросов, рисунков, предложенного плана;

объяснять своими словами значение изученных понятий;

описывать свое настроение после слушания (чтения) стихотворений, сказок, рассказов.

*Регулятивные универсальные учебные действия* способствуют формированию умений:

понимать и удерживать поставленную учебную задачу, в случае необходимости обращаться за помощью к педагогическому работнику;

проявлять желание самостоятельно читать, совершенствовать свой навык чтения;

с помощью учителя оценивать свои успехи (трудности) в освоении читательской деятельности.

*Совместная деятельность* способствует формированию умений: проявлять желание работать в парах, небольших группах; проявлять культуру взаимодействия, терпение, умение договариваться, ответственно выполнять свою часть работы.

## **Содержание обучения во 2 классе**

О нашей Родине. Круг чтения: произведения о Родине (на примере не менее трех произведений И.С. Никитина, Ф.П. Савинова, А.А. Прокофьева и других). Патриотическое звучание произведений о родном крае и природе. Отражение в произведениях нравственно-этических понятий: любовь к Родине, родному краю, Отечеству. Анализ заголовка, соотнесение его с главной мыслью и идеей произведения. Отражение темы Родины в изобразительном искусстве (пейзажи И.И. Левитана, И.И. Шишкина, В.Д. Поленова и других).

Произведения для чтения: И.С. Никитин "Русь", Ф.П. Савинов "Родина", А.А. Прокофьев "Родина" и другие (по выбору).

Фольклор (устное народное творчество). Произведения малых жанров фольклора (потешки, считалки, пословицы, скороговорки, небылицы, загадки по выбору). Шуточные фольклорные произведения, скороговорки, небылицы. Особенности скороговорок, их роль в речи. Игра со словом, "перевертыш событий" как основа построения небылиц. Ритм и счет как основные средства выразительности и

построения считалки. Народные песни, их особенности. Загадка как жанр фольклора, тематические группы загадок. Сказка - выражение народной мудрости, нравственная идея фольклорных сказок. Особенности сказок разного вида (о животных, бытовые, волшебные). Особенности сказок о животных: сказки народов России. Бытовая сказка: герои, место действия, особенности построения и языка. Диалог в сказке. Понятие о волшебной сказке (общее представление): наличие присказки, постоянные эпитеты, волшебные герои. Фольклорные произведения народов России: отражение в сказках народного быта и культуры.

Произведения для чтения: потешки, считалки, пословицы, скороговорки, загадки, народные песни, русская народная сказка "Каша из топора", русская народная сказка "У страха глаза велики", русская народная сказка "Зимовье зверей", русская народная сказка "Снегурочка", сказки народов России (1 - 2 произведения) и другие.

Звуки и краски родной природы в разные времена года. Тема природы в разные времена года (осень, зима, весна, лето) в произведениях литературы (по выбору, не менее пяти авторов). Эстетическое восприятие явлений природы (звук, краски времен года). Средства выразительности при описании природы: сравнение и эпитет. Настроение, которое создает пейзажная лирика. Отражение темы "Времена года" в картинах художников (на примере пейзажей И.И. Левитана, В.Д. Поленова, А.И. Куинджи, И.И. Шишкина и других) и музыкальных произведениях (например, произведения П.И. Чайковского, А. Вивальди и других).

Произведения для чтения: А.С. Пушкин "Уж небо осенью дышало...", "Вот север, тучи нагоняя...", А.А. Плещеев "Осень", А.К. Толстой "Осень. Обсыпается наш сад...", М.М. Пришвин "Осеннее утро", Г.А. Скребицкий "Четыре художника", Ф.И. Тютчев "Чародейкою зимою", "Зима недаром злится", И.С. Соколов-Микитов "Зима в лесу", С.А. Есенин "Поет зима - аукает...", И.З. Суриков "Лето" и другие.

О детях и дружбе. Круг чтения: тема дружбы в художественном произведении (расширение круга чтения: не менее четырех произведений, Н.Н. Носова, В.А. Осеевой, В.Ю. Драгунского, В.В. Лунина и других). Отражение в произведениях нравственно-этических понятий: дружба, терпение, уважение, помощь друг другу. Главная мысль произведения (идея). Герой произведения (введение понятия "главный герой"), его характеристика (портрет), оценка поступков.

Произведения для чтения: Л.Н. Толстой "Филиппок", Е.А. Пермяк "Две пословицы", Ю.И. Ермолаев "Два пирожных", В.А. Осеева "Синие листья", Н.Н. Носов "На горке", "Заплатка", А.Л. Барто "Катя", В.В. Лунин "Я и Вовка", В.Ю. Драгунский "Тайное становится явным" и другие (по выбору).

Мир сказок. Фольклорная (народная) и литературная (авторская) сказка: "бродячие" сюжеты (произведения по выбору, не менее четырех). Фольклорная основа авторских сказок: сравнение сюжетов, героев, особенностей языка. Составление плана произведения: части текста, их главные темы. Иллюстрации, их значение в раскрытии содержания произведения.

Произведения для чтения: народная сказка "Золотая рыбка", А.С. Пушкин "Сказка о рыбаке и рыбке", народная сказка "Морозко", В.Ф. Одоевский "Мороз Иванович", В.И. Даль "Девочка Снегурочка" и другие.

О братьях наших меньших. Жанровое многообразие произведений о животных (песни, загадки, сказки, басни, рассказы, стихотворения; произведения по выбору, не менее пяти авторов). Дружба людей и животных - тема литературы (произведения Е.И.

Чарушина, В.В. Бианки, С.В. Михалкова, Б.С. Житкова, М.М. Пришвина и других). Отражение образов животных в фольклоре (русские народные песни, загадки, сказки). Герои стихотворных и прозаических произведений о животных. Описание животных в художественном и научно-познавательном тексте. Нравственно-этические понятия: отношение человека к животным (любовь и забота). Особенности басни как жанра литературы, прозаические и стихотворные басни (на примере произведений И.А. Крылова, Л.Н. Толстого). Мораль басни как нравственный урок (поучение). Знакомство с художниками-иллюстраторами, анималистами (без использования термина): Е.И. Чарушин, В.В. Бианки.

Произведения для чтения: И.А. Крылов "Лебедь, Щука и Рак", Л.Н. Толстой "Лев и мышь", М.М. Пришвин "Ребята и утята", Б.С. Житков "Храбрый утенок", В.Д. Берестов "Кошкин щенок", В.В. Бианки "Музыкант", Е.И. Чарушин "Страшный рассказ", С.В. Михалков "Мой щенок" и другие (по выбору).

О наших близких, о семье. Тема семьи, детства, взаимоотношений взрослых и детей в творчестве писателей и фольклорных произведениях (по выбору). Отражение нравственных семейных ценностей в произведениях о семье: любовь и сопереживание, уважение и внимание к старшему поколению, радость общения и защищенность в семье. Тема художественных произведений: Международный женский день, День Победы.

Произведения для чтения: Л.Н. Толстой "Отец и сыновья", А.А. Плещеев "Песня матери", В.А. Осеева "Сыновья", С.В. Михалков "Быль для детей", С.А. Баруздин "Салют" и другие (по выбору).

Зарубежная литература. Круг чтения: литературная (авторская) сказка (не менее двух произведений): зарубежные писатели-сказочники (Ш. Перро, Х.-К. Андерсен и другие). Характеристика авторской сказки: герои, особенности построения и языка. Сходство тем и сюжетов сказок разных народов. Составление плана художественного произведения: части текста, их главные темы. Иллюстрации, их значение в раскрытии содержания произведения.

Произведения для чтения: Ш. Перро "Кот в сапогах", Х.-К. Андерсен "Пятеро из одного стручка" и другие (по выбору).

Библиографическая культура (работа с детской книгой и справочной литературой). Книга как источник необходимых знаний. Элементы книги: содержание или оглавление, аннотация, иллюстрация. Выбор книг на основе рекомендательного списка, тематические картотеки библиотеки. Книга учебная, художественная, справочная.

Изучение литературного чтения во 2 классе способствует освоению на пропедевтическом уровне ряда универсальных учебных действий: познавательных универсальных учебных действий, коммуникативных универсальных учебных действий, регулятивных универсальных учебных действий, совместной деятельности.

*Базовые логические и исследовательские действия* как часть познавательных универсальных учебных действий способствуют формированию умений:

читать вслух целыми словами без пропусков и перестановок букв и слогов доступные по восприятию и небольшие по объему прозаические и стихотворные произведения (без отметочного оценивания);

сравнивать и группировать различные произведения по теме (о Родине, о родной природе, о детях, о животных, о семье, о чудесах и превращениях), по жанрам

(произведения устного народного творчества, сказка (фольклорная и литературная), рассказ, басня, стихотворение);

характеризовать (кратко) особенности жанров (произведения устного народного творчества, литературная сказка, рассказ, басня, стихотворение);

анализировать текст сказки, рассказа, басни: определять тему, главную мысль произведения, находить в тексте слова, подтверждающие характеристику героя, оценивать его поступки, сравнивать героев по предложенному алгоритму, устанавливать последовательность событий (действий) в сказке и рассказе;

анализировать текст стихотворения: называть особенности жанра (ритм, рифма), находить в тексте сравнения, эпитеты, слова в переносном значении, объяснять значение незнакомого слова с использованием контекста и по словарю.

*Работа с информацией* как часть познавательных универсальных учебных действий способствует формированию умений:

соотносить иллюстрации с текстом произведения;

ориентироваться в содержании книги, каталоге, выбирать книгу по автору, каталогу на основе рекомендованного списка;

по информации, представленной в оглавлении, в иллюстрациях предполагать тему и содержание книги;

пользоваться словарями для уточнения значения незнакомого слова.

*Коммуникативные универсальные учебные действия* способствуют формированию умений:

участвовать в диалоге: отвечать на вопросы, кратко объяснять свои ответы, дополнять ответы других участников, составлять свои вопросы и высказывания на заданную тему;

пересказывать подробно и выборочно прочитанное произведение;

обсуждать (в парах, группах) содержание текста, формулировать (устно) простые выводы на основе прочитанного (прослушанного) произведения;

описывать (устно) картины природы;

сочинять по аналогии с прочитанным загадки, рассказы, небольшие сказки;

участвовать в инсценировках и драматизации отрывков из художественных произведений.

*Регулятивные универсальные учебные действия* способствуют формированию умений:

оценивать свое эмоциональное состояние, возникшее при прочтении (слушании) произведения;

удерживать в памяти последовательность событий прослушанного (прочитанного) текста;

контролировать выполнение поставленной учебной задачи при чтении (слушании) произведения;

проверять (по образцу) выполнение поставленной учебной задачи.

*Совместная деятельность* способствует формированию умений:

выбирать себе партнеров по совместной деятельности;

распределять работу, договариваться, приходить к общему решению, отвечать за общий результат работы.

## Содержание обучения в 3 классе

О Родине и ее истории. Любовь к Родине и ее история - важные темы произведений литературы (произведения одного-двух авторов по выбору). Чувство любви к Родине, сопричастность к прошлому и настоящему своей страны и родного края - главные идеи, нравственные ценности, выраженные в произведениях о Родине. Образ Родины в стихотворных и прозаических произведениях писателей и поэтов XIX и XX веков. Осознание нравственно-этических понятий: любовь к родной стороне, малой родине, гордость за красоту и величие своей Отчизны. Роль и особенности заголовка произведения. Репродукции картин как иллюстрации к произведениям о Родине. Использование средств выразительности при чтении вслух: интонация, темп, ритм, логические ударения.

Произведения для чтения: К.Д. Ушинский "Наше отечество", М.М. Пришвин "Моя Родина", С.А. Васильев "Россия", Н.П. Кончаловская "Наша древняя столица" (отрывки) и другие (по выбору).

Фольклор (устное народное творчество). Круг чтения: малые жанры фольклора (пословицы, потешки, считалки, небылицы, скороговорки, загадки, по выбору). Знакомство с видами загадок. Пословицы народов России (значение, характеристика, нравственная основа). Книги и словари, созданные В.И. Далем. Активный словарь устной речи: использование образных слов, пословиц и поговорок, крылатых выражений. Нравственные ценности в фольклорных произведениях народов России.

Фольклорная сказка как отражение общечеловеческих ценностей и нравственных правил. Виды сказок (о животных, бытовые, волшебные). Художественные особенности сказок: построение (композиция), язык (лексика). Характеристика героя, волшебные помощники, иллюстрация как отражение сюжета волшебной сказки (например, картины В.М. Васнецова, иллюстрации И.Я. Билибина и других). Отражение в сказках народного быта и культуры. Составление плана сказки.

Круг чтения: народная песня. Чувства, которые рождают песни, темы песен. Описание картин природы как способ рассказать в песне о родной земле. Былина как народный песенный сказ о важном историческом событии. Фольклорные особенности жанра былин: язык (напевность исполнения, выразительность), характеристика главного героя (где жил, чем занимался, какими качествами обладал). Характеристика былин как героического песенного сказа, их особенности (тема, язык). Язык былин, устаревшие слова, их место в былине и представление в современной лексике. Репродукции картин как иллюстрации к эпизодам фольклорного произведения.

Произведения для чтения: малые жанры фольклора, русская народная сказка "Иван-царевич и серый волк", былина об Илье Муромце и другие (по выбору).

Творчество А.С. Пушкина. А.С. Пушкин - великий русский поэт. Лирические произведения А.С. Пушкина: средства художественной выразительности (сравнение, эпитет); рифма, ритм. Литературные сказки А.С. Пушкина в стихах (по выбору, например, "Сказка о царе Салтане, о сыне его славном и могучем богатыре князе Гвидоне Салтановиче и о прекрасной царевне Лебеди"). Нравственный смысл произведения, структура сказочного текста, особенности сюжета, прием повтора как основа изменения сюжета. Связь пушкинских сказок с фольклорными. Положительные и отрицательные герои, волшебные помощники, язык авторской сказки. И.Я. Билибин - иллюстратор сказок А.С. Пушкина.

Произведения для чтения: А.С. Пушкин "Сказка о царе Салтане, о сыне его

славном и могучем богатыре князе Гвидоне Салтановиче и о прекрасной царевне Лебеди", "В тот год осенняя погода...", "Опрятней модного паркета..." и другие (по выбору).

Творчество И.А. Крылова. Басня - произведение-поучение, которое помогает увидеть свои и чужие недостатки. Иносказание в баснях. И.А. Крылов - великий русский баснописец. Басни И.А. Крылова (не менее двух): назначение, темы и герои, особенности языка. Явная и скрытая мораль басен. Использование крылатых выражений в речи.

Произведения для чтения: И.А. Крылов "Ворона и Лисица", "Лисица и виноград", "Мартышка и очки" и другие (по выбору).

Картины природы в произведениях поэтов и писателей XIX - XX веков. Лирические произведения как способ передачи чувств людей, автора. Картины природы в произведениях поэтов и писателей (не менее пяти авторов по выбору): Ф.И. Тютчев, А.А. Фет, А.Н. Майков, Н.А. Некрасов, А.А. Блок, С.А. Есенин, И.А. Бунин, А.П. Чехов, К.Г. Паустовский и другие. Чувства, вызываемые лирическими произведениями. Средства выразительности в произведениях лирики: эпитеты, синонимы, антонимы, сравнения. Звукопись, ее выразительное значение. Олицетворение как одно из средств выразительности лирического произведения. Живописные полотна как иллюстрация к лирическому произведению: пейзаж. Сравнение средств создания пейзажа в тексте-описании (эпитеты, сравнения, олицетворения), в изобразительном искусстве (цвет, композиция), в произведениях музыкального искусства (тон, темп, мелодия).

Произведения для чтения: Ф.И. Тютчев "Есть в осени первоначальной...", А.А. Фет "Кот поет, глаза прищуря", "Мама! Глянь-ка из окошка...", А.Н. Майков "Осень", С.А. Есенин "Береза", Н.А. Некрасов "Железная дорога" (отрывок), А.А. Блок "Ворона", И.А. Бунин "Первый снег" и другие (по выбору).

Творчество Л.Н. Толстого. Жанровое многообразие произведений Л.Н. Толстого: сказки, рассказы, басни, быль (не менее трех произведений). Рассказ как повествование: связь содержания с реальным событием. Структурные части произведения (композиция): начало, завязка действия, кульминация, развязка. Эпизод как часть рассказа. Различные виды планов. Сюжет рассказа: основные события, главные герои, различие рассказчика и автора произведения. Художественные особенности текста-описания, текста-рассуждения.

Произведения для чтения: Л.Н. Толстой "Лебеди", "Зайцы", "Прыжок", "Акула" и другие.

Литературная сказка. Литературная сказка русских писателей (не менее двух). Круг чтения: произведения В.М. Гаршина, М. Горького, И.С. Соколова-Микитова и других. Особенности авторских сказок (сюжет, язык, герои). Составление аннотации.

Произведения для чтения: В.М. Гаршин "Лягушка-путешественница", И.С. Соколов-Микитов "Листопадничек", М. Горький "Случай с Евсейкой" и другие (по выбору).

Произведения о взаимоотношениях человека и животных. Человек и его отношения с животными: верность, преданность, забота и любовь. Круг чтения (по выбору, не менее четырех произведений): произведения Д.Н. Мамина-Сибиряка, К.Г. Паустовского, М.М. Пришвина, Б.С. Житкова. Особенности рассказа: тема, герои, реальность событий, композиция, объекты описания (портрет героя, описание



интерьера).

Произведения для чтения: Б.С. Житков "Про обезьянку", К.Г. Паустовский "Барсучий нос", "Кот-ворюга", Д.Н. Мамин-Сибиряк "Приемыш" и другие (по выбору).

Произведения о детях. Дети - герои произведений: раскрытие тем "Разные детские судьбы", "Дети на войне". Отличие автора от героя и рассказчика. Герой художественного произведения: время и место проживания, особенности внешнего вида и характера. Историческая обстановка как фон создания произведения: судьбы крестьянских детей, дети на войне (произведения по выбору двух-трех авторов). Основные события сюжета, отношение к ним героев произведения. Оценка нравственных качеств, проявляющихся в военное время.

Произведения для чтения: Л. Пантелеев "На ялике", А. Гайдар "Тимур и его команда" (отрывки), Л. Кассиль и другие (по выбору).

Юмористические произведения. Комичность как основа сюжета. Герой юмористического произведения. Средства выразительности текста юмористического содержания: преувеличение. Авторы юмористических рассказов (не менее двух произведений): М.М. Зощенко, Н.Н. Носов, В.Ю. Драгунский и другие (по выбору).

Произведения для чтения: В.Ю. Драгунский "Денискины рассказы" (1 - 2 произведения), Н.Н. Носов "Веселая семейка" и другие (по выбору).

Зарубежная литература. Круг чтения (произведения двух-трех авторов по выбору): литературные сказки Ш. Перро, Х.-К. Андерсена, Р. Киплинга. Особенности авторских сказок (сюжет, язык, герои). Рассказы зарубежных писателей о животных. Известные переводчики зарубежной литературы: С.Я. Маршак, К.И. Чуковский, Б.В. Заходер.

Произведения для чтения: Х.-К. Андерсен "Гадкий утенок", Ш. Перро "Подарок феи" и другие (по выбору).

Библиографическая культура (работа с детской книгой и справочной литературой). Ценность чтения художественной литературы и фольклора, осознание важности читательской деятельности. Использование с учетом учебных задач аппарата издания (обложка, оглавление, аннотация, предисловие, иллюстрации). Правила юного читателя. Книга как особый вид искусства. Общее представление о первых книгах на Руси, знакомство с рукописными книгами.

Изучение литературного чтения в 3 классе способствует освоению ряда универсальных учебных действий: познавательных универсальных учебных действий, коммуникативных универсальных учебных действий, регулятивных универсальных учебных действий, совместной деятельности.

*Базовые логические и исследовательские действия* как часть познавательных универсальных учебных действий способствуют формированию умений:

читать доступные по восприятию и небольшие по объему прозаические и стихотворные произведения;

различать сказочные и реалистические, лирические и эпические, народные и авторские произведения;

анализировать текст: обосновывать принадлежность к жанру, определять тему и главную мысль, делить текст на части, озаглавливать их, находить в тексте заданный эпизод, определять композицию произведения, характеризовать героя;

конструировать план текста, дополнять и восстанавливать нарушенную

последовательность;

сравнивать произведения, относящиеся к одной теме, но разным жанрам; произведения одного жанра, но разной тематики;

исследовать текст: находить описания в произведениях разных жанров (портрет, пейзаж, интерьер).

*Работа с информацией* как часть познавательных универсальных учебных действий способствуют формированию умений:

сравнивать информацию словесную (текст), графическую или изобразительную (иллюстрация), звуковую (музыкальное произведение);

подбирать иллюстрации к тексту, соотносить произведения литературы и изобразительного искусства по тематике, настроению, средствам выразительности;

выбирать книгу в библиотеке в соответствии с учебной задачей; составлять аннотацию.

*Коммуникативные универсальные учебные действия* способствуют формированию умений:

читать текст с разными интонациями, передавая свое отношение к событиям, героям произведения;

формулировать вопросы по основным событиям текста;

пересказывать текст (подробно, выборочно, с изменением лица);

выразительно исполнять стихотворное произведение, создавая соответствующее настроение;

сочинять простые истории (сказки, рассказы) по аналогии.

*Регулятивные универсальные учебные действия* способствуют формированию умений:

понимать цель чтения, удерживать ее в памяти, использовать в зависимости от учебной задачи вид чтения, контролировать реализацию поставленной задачи чтения;

оценивать качество своего восприятия текста на слух;

выполнять действия контроля (самоконтроля) и оценки процесса и результата деятельности, при необходимости вносить коррективы в выполняемые действия.

*Совместная деятельность* способствует формированию умений:

участвовать в совместной деятельности: выполнять роли лидера, подчиненного, соблюдать равноправие и дружелюбие;

в коллективной театрализованной деятельности читать по ролям, инсценировать несложные произведения фольклора и художественной литературы; выбирать роль, договариваться о манере ее исполнения в соответствии с общим замыслом;

осуществлять взаимопомощь, проявлять ответственность при выполнении своей части работы, оценивать свой вклад в общее дело.

## Содержание обучения в 4 классе

О Родине, героические страницы истории. Наше Отечество, образ родной земли в стихотворных и прозаических произведениях писателей и поэтов XIX и XX веков (по выбору, не менее четырех, например, произведения С.Т. Романовского, А.Т. Твардовского, С.Д. Дрожжина, В.М. Пескова и другие). Представление о проявлении любви к родной земле в литературе разных народов (на примере писателей родного края, представителей разных народов России). Страницы истории России, великие люди и события: образы Александра Невского, Михаила Кутузова и других

выдающихся защитников Отечества в литературе для детей. Отражение нравственной идеи: любовь к Родине. Героическое прошлое России, тема Великой Отечественной войны в произведениях литературы (на примере рассказов Л.А. Кассиля, С.П. Алексеева). Осознание понятия: поступок, подвиг.

Круг чтения: народная и авторская песня: понятие исторической песни, знакомство с песнями на тему Великой Отечественной войны (2-3 произведения по выбору).

Произведения для чтения: С.Д. Дрожжин "Родине", В.М. Песков "Родине", А.Т. Твардовский "О Родине большой и малой" (отрывок), С.Т. Романовский "Ледовое побоище", С.П. Алексеев (1 - 2 рассказа военноисторической тематики) и другие (по выбору).

Фольклор (устное народное творчество). Фольклор как народная духовная культура (произведения по выбору). Многообразие видов фольклора: словесный, музыкальный, обрядовый (календарный). Культурное значение фольклора для появления художественной литературы. Малые жанры фольклора (назначение, сравнение, классификация). Собиратели фольклора (А.Н. Афанасьев, В.И. Даль). Виды сказок: о животных, бытовые, волшебные. Отражение в произведениях фольклора нравственных ценностей, быта и культуры народов мира. Сходство фольклорных произведений разных народов по тематике, художественным образам и форме ("бродячие" сюжеты).

Круг чтения: былина как эпическая песня о героическом событии. Герой былины - защитник страны. Образы русских богатырей: Ильи Муромца, Алеши Поповича, Добрыни Никитича, Никиты Кожемяки (где жил, чем занимался, какими качествами обладал). Средства художественной выразительности в былинах: устойчивые выражения, повторы, гипербола. Устаревшие слова, их место в былинах и представление в современной лексике. Народные былинно-сказочные темы в творчестве художника В.М. Васнецова.

Произведения для чтения: произведения малых жанров фольклора, народные сказки (2-3 сказки по выбору), сказки народов России (2-3 сказки по выбору), былины из цикла об Илье Муромце, Алеше Поповиче, Добрыне Никитиче (1-2 по выбору).

21.9.3. Творчество А.С. Пушкина. Картины природы в лирических произведениях А.С. Пушкина. Средства художественной выразительности в стихотворном произведении (сравнение, эпитет, олицетворение) на примере 2 - 3 произведений. Литературные сказки А.С. Пушкина в стихах: "Сказка о мертвой царевне и о семи богатырях". Фольклорная основа авторской сказки. Положительные и отрицательные герои, волшебные помощники, язык авторской сказки.

Произведения для чтения: А.С. Пушкин "Сказка о мертвой царевне и о семи богатырях", "Няне", "Осень" (отрывки), "Зимняя дорога" и другие.

Творчество И.А. Крылова. Представление о басне как лиро-эпическом жанре. Круг чтения: басни на примере произведений И.А. Крылова, И.И. Хемницера, Л.Н. Толстого, С.В. Михалкова. Басни стихотворные и прозаические (не менее трех). Развитие событий в басне, ее герои (положительные, отрицательные). Аллегория в баснях. Сравнение басен: назначение, темы и герои, особенности языка.

Произведения для чтения: Крылов И.А. "Стрекоза и муравей", "Квартет", И.И. Хемницер "Стрекоза", Л.Н. Толстой "Стрекоза и муравьи" и другие.

Творчество М.Ю. Лермонтова. Круг чтения: лирические произведения М.Ю.

Лермонтова (не менее трех). Средства художественной выразительности (сравнение, эпитет, олицетворение); рифма, ритм. Метафора как "свернутое" сравнение. Строфа как элемент композиции стихотворения. Переносное значение слов в метафоре. Метафора в стихотворениях М.Ю. Лермонтова.

Произведения для чтения: М.Ю. Лермонтов "Утес", "Парус", "Москва, Москва!.. Люблю тебя как сын..." и другие.

Литературная сказка. Тематика авторских стихотворных сказок (2-3 по выбору). Герои литературных сказок (произведения П.П. Ершова, П.П. Бажова, С.Т. Аксакова, С.Я. Маршака и другие). Связь литературной сказки с фольклорной: народная речь как особенность авторской сказки. Иллюстрации в сказке: назначение, особенности.

Произведения для чтения: П.П. Бажов "Серебряное копытце", П.П. Ершов "Конек-Горбунок", С.Т. Аксаков "Аленький цветочек" и другие.

Картины природы в творчестве поэтов и писателей XIX - XX веков. Лирика, лирические произведения как описание в стихотворной форме чувств поэта, связанных с наблюдениями, описаниями природы. Круг чтения: лирические произведения поэтов и писателей (не менее пяти авторов по выбору): В.А. Жуковский, И.С. Никитин, Е.А. Баратынский, Ф.И. Тютчев, А.А. Фет, Н.А. Некрасов, И.А. Бунин, А.А. Блок, К.Д. Бальмонт и другие. Темы стихотворных произведений, герой лирического произведения. Авторские приемы создания художественного образа в лирике. Средства выразительности в произведениях лирики: эпитеты, синонимы, антонимы, сравнения, олицетворения, метафоры. Репродукция картины как иллюстрация к лирическому произведению.

Произведения для чтения: В.А. Жуковский "Загадка", И.С. Никитин "В синем небе плывут над полями...", Ф.И. Тютчев "Как неожиданно и ярко", А.А. Фет "Весенний дождь", Е.А. Баратынский "Весна, весна! Как воздух чист...", И.А. Бунин "Листопад" (отрывки) и другие (по выбору).

Творчество Л.Н. Толстого. Круг чтения (не менее трех произведений): рассказ (художественный и научно-познавательный), сказки, басни, быль. Повесть как эпический жанр (общее представление). Значение реальных жизненных ситуаций в создании рассказа, повести. Отрывки из автобиографической повести Л.Н. Толстого "Детство". Особенности художественного текста-описания: пейзаж, портрет героя, интерьер. Примеры текста-рассуждения в рассказах Л.Н. Толстого.

Произведения для чтения: Л.Н. Толстой "Детство" (отдельные главы), "Русак", "Черепашка" и другие (по выбору).

Произведения о животных и родной природе. Взаимоотношения человека и животных, защита и охрана природы как тема произведений литературы.

Круг чтения (не менее трех авторов): на примере произведений А.И. Куприна, В.П. Астафьева, К.Г. Паустовского, М.М. Пришвина, Ю.И. Ковалю и другие.

Произведения для чтения: В.П. Астафьев "Капалуха", М.М. Пришвин "Выскочка" и другие (по выбору).

Произведения о детях. Тематика произведений о детях, их жизни, играх и занятиях, взаимоотношениях с взрослыми и сверстниками (на примере произведений не менее трех авторов): А.П. Чехова, Б.С. Житкова, Н.Г. Гарина-Михайловского, В.В. Крапивина и других. Словесный портрет героя как его характеристика. Авторский способ выражения главной мысли. Основные события сюжета, отношение к ним героев.

Произведения для чтения: А.П. Чехов "Мальчики", Н.Г. Гарин-Михайловский "Детство Темы" (отдельные главы), М.М. Зощенко "О Ленке и Миньке" (1-2 рассказа из цикла), К.Г. Паустовский "Корзина с еловыми шишками" и другие.

Пьеса. Знакомство с новым жанром пьесой-сказкой. Пьеса - произведение литературы и театрального искусства (одна по выбору). Пьеса как жанр драматического произведения.

Пьеса и сказка: драматическое и эпическое произведения. Авторские ремарки: назначение, содержание.

Произведения для чтения: С.Я. Маршак "Двенадцать месяцев" и другие.

Юмористические произведения. Круг чтения (не менее двух произведений по выбору): юмористические произведения на примере рассказов М.М. Зощенко, В.Ю. Драгунского, Н.Н. Носова, В.В. Голявкина. Герои юмористических произведений. Средства выразительности текста юмористического содержания: гипербола. Юмористические произведения в кино и театре.

Произведения для чтения: В.Ю. Драгунский "Денискины рассказы" (1-2 произведения по выбору), Н.Н. Носов "Витя Малеев в школе и дома" (отдельные главы) и другие.

Зарубежная литература. Расширение круга чтения произведений зарубежных писателей. Литературные сказки Ш. Перро, Х.-К. Андерсена, братьев Гримм и других (по выбору). Приключенческая литература: произведения Д. Свифта, М. Твена.

Произведения для чтения: Х.-К. Андерсен "Дикие лебеди", "Русалочка", Д. Свифт "Приключения Гулливера" (отдельные главы), М. Твен "Том Сойер" (отдельные главы) и другие (по выбору).

Библиографическая культура (работа с детской книгой и справочной литературой). Польза чтения и книги: книга - друг и учитель. Правила читателя и способы выбора книги (тематический, систематический каталог). Виды информации в книге: научная, художественная, справочно-иллюстративный материал. Типы книг (изданий): книга-произведение, книга-сборник, собрание сочинений, периодическая печать, справочные издания. Работа с источниками периодической печати.

Изучение литературного чтения в 4 классе способствует освоению ряда универсальных учебных действий: познавательных универсальных учебных действий, коммуникативных универсальных учебных действий, регулятивных универсальных учебных действий, совместной деятельности.

*Базовые логические и исследовательские действия* как часть познавательных универсальных учебных действий способствуют формированию умений:

читать вслух целыми словами без пропусков и перестановок букв и слогов доступные по восприятию и небольшие по объему прозаические и стихотворные произведения (без отметочного оценивания);

читать про себя (молча), оценивать свое чтение с точки зрения понимания и запоминания текста;

анализировать текст: определять главную мысль, обосновывать принадлежность к жанру, определять тему и главную мысль, находить в тексте заданный эпизод, устанавливать взаимосвязь между событиями, эпизодами текста;

характеризовать героя и давать оценку его поступкам;

сравнивать героев одного произведения по предложенным критериям, самостоятельно выбирать критерий сопоставления героев, их поступков (по контрасту)

или аналогии);

составлять план (вопросный, номинативный, цитатный) текста, дополнять и восстанавливать нарушенную последовательность;

исследовать текст: находить средства художественной выразительности (сравнение, эпитет, олицетворение, метафора), описания в произведениях разных жанров (пейзаж, интерьер), выявлять особенности стихотворного текста (ритм, рифма, строфа).

*Работа с информацией* как часть познавательных универсальных учебных действий способствуют формированию умений:

использовать справочную информацию для получения дополнительной информации в соответствии с учебной задачей;

характеризовать книгу по ее элементам (обложка, оглавление, аннотация, предисловие, иллюстрации, примечания и другие);

выбирать книгу в библиотеке в соответствии с учебной задачей; составлять аннотацию.

*Коммуникативные универсальные учебные действия* способствуют формированию умений:

соблюдать правила речевого этикета в учебном диалоге, отвечать и задавать вопросы к учебным и художественным текстам;

пересказывать текст в соответствии с учебной задачей;

рассказывать о тематике детской литературы, о любимом писателе и его произведениях;

оценивать мнение авторов о героях и свое отношение к ним;

использовать элементы импровизации при исполнении фольклорных произведений;

сочинять небольшие тексты повествовательного и описательного характера по наблюдениям, на заданную тему.

*Регулятивные универсальные учебные действия* способствуют формированию умений:

понимать значения чтения для самообразования и саморазвития; самостоятельно организовывать читательскую деятельность во время досуга;

определять цель выразительного исполнения и работы с текстом;

оценивать выступление (свое и других обучающихся) с точки зрения передачи настроения, особенностей произведения и героев;

осуществлять контроль процесса и результата деятельности, устанавливать причины возникших ошибок и трудностей, проявлять способность предвидеть их в предстоящей работе.

*Совместная деятельность* способствует формированию умений:

участвовать в театрализованной деятельности: инсценировании (читать по ролям, разыгрывать сценки); соблюдать правила взаимодействия;

ответственно относиться к своим обязанностям в процессе совместной деятельности, оценивать свой вклад в общее дело.

## **Планируемые результаты освоения программы по литературному чтению на уровне начального общего образования**

Личностные результаты освоения программы по литературному чтению достигаются в процессе единства учебной и воспитательной деятельности, обеспечивающей позитивную динамику развития личности обучающегося, ориентированную на процессы самопознания, саморазвития и самовоспитания. Личностные результаты освоения программы по литературному чтению отражают освоение обучающимися социально значимых норм и отношений, развитие позитивного отношения обучающихся к общественным, традиционным, социокультурным и духовно-нравственным ценностям, приобретение опыта применения сформированных представлений и отношений на практике.

В результате изучения литературного чтения на уровне начального общего образования у обучающегося будут сформированы личностные результаты:

1) *гражданско-патриотическое воспитание:*

становление ценностного отношения к своей Родине, малой родине, проявление интереса к изучению родного языка, истории и культуре Российской Федерации, понимание естественной связи прошлого и настоящего в культуре общества;

осознание своей этнокультурной и российской гражданской идентичности, сопричастности к прошлому, настоящему и будущему своей страны и родного края, проявление уважения к традициям и культуре своего и других народов в процессе восприятия и анализа произведений выдающихся представителей русской литературы и творчества народов России;

первоначальные представления о человеке как члене общества, о правах и ответственности, уважении и достоинстве человека, о нравственно-этических нормах поведения и правилах межличностных отношений.

2) *духовно-нравственное воспитание:*

освоение опыта человеческих взаимоотношений, проявление сопереживания, уважения, любви, доброжелательности и других моральных качеств к родным и другим людям, независимо от их национальности, социального статуса, вероисповедания;

осознание этических понятий, оценка поведения и поступков персонажей художественных произведений в ситуации нравственного выбора;

выражение своего видения мира, индивидуальной позиции посредством накопления и систематизации литературных впечатлений, разнообразных по эмоциональной окраске;

неприятие любых форм поведения, направленных на причинение физического и морального вреда другим людям.

3) *эстетическое воспитание:*

проявление уважительного отношения и интереса к художественной культуре, к различным видам искусства, восприимчивость к традициям и творчеству своего и других народов, готовность выражать свое отношение в разных видах художественной деятельности;

приобретение эстетического опыта слушания, чтения и эмоционально-эстетической оценки произведений фольклора и художественной литературы;

понимание образного языка художественных произведений, выразительных средств, создающих художественный образ.

4) *трудовое воспитание:*

осознание ценности труда в жизни человека и общества, ответственное

потребление и бережное отношение к результатам труда, навыки участия в различных видах трудовой деятельности, интерес к различным профессиям.

5) *экологическое воспитание:*

бережное отношение к природе, осознание проблем взаимоотношений человека и животных, отраженных в литературных произведениях;  
неприятие действий, приносящих вред окружающей среде.

б) *ценности научного познания:*

ориентация в деятельности на первоначальные представления о научной картине мира, понимание важности слова как средства создания словесно-художественного образа, способа выражения мыслей, чувств, идей автора;

овладение смысловым чтением для решения различного уровня учебных и жизненных задач;

потребность в самостоятельной читательской деятельности, саморазвитии средствами литературы, развитие познавательного интереса, активности, инициативности, любознательности и самостоятельности в познании произведений фольклора и художественной литературы, творчества писателей.

В результате изучения литературного чтения на уровне начального общего образования у обучающегося будут сформированы познавательные универсальные учебные действия, коммуникативные универсальные учебные действия, регулятивные универсальные учебные действия, совместная деятельность.

У обучающегося будут сформированы следующие *базовые логические действия* как часть познавательных универсальных учебных действий:

сравнивать произведения по теме, главной мысли, жанру, соотносить произведение и его автора, устанавливать основания для сравнения произведений, устанавливать аналогии;

объединять произведения по жанру, авторской принадлежности;

определять существенный признак для классификации, классифицировать произведения по темам, жанрам;

находить закономерности и противоречия при анализе сюжета (композиции), восстанавливать нарушенную последовательность событий (сюжета), составлять аннотацию, отзыв по предложенному алгоритму;

выявлять недостаток информации для решения учебной (практической) задачи на основе предложенного алгоритма;

устанавливать причинно-следственные связи в сюжете фольклорного и художественного текста, при составлении плана, пересказе текста, характеристике поступков героев.

У обучающегося будут сформированы следующие *базовые исследовательские действия* как часть познавательных универсальных учебных действий:

определять разрыв между реальным и желательным состоянием объекта (ситуации) на основе предложенных учителем вопросов;

формулировать с помощью учителя цель, планировать изменения объекта, ситуации;

сравнивать несколько вариантов решения задачи, выбирать наиболее подходящий (на основе предложенных критериев);

формулировать выводы и подкреплять их доказательствами на основе результатов проведенного наблюдения (опыта, классификации, сравнения, исследования);



прогнозировать возможное развитие процессов, событий и их последствия в аналогичных или сходных ситуациях.

У обучающегося будут сформированы *умения работать с информацией* как часть познавательных универсальных учебных действий:

выбирать источник получения информации;

находить в предложенном источнике информацию, представленную в явном виде, согласно заданному алгоритму;

распознавать достоверную и недостоверную информацию самостоятельно или на основании предложенного учителем способа ее проверки;

соблюдать с помощью взрослых (учителей, родителей (законных представителей) правила информационной безопасности при поиске информации в Интернете;

анализировать и создавать текстовую, видео, графическую, звуковую информацию в соответствии с учебной задачей;

самостоятельно создавать схемы, таблицы для представления информации.

У обучающегося будут сформированы *умения общения* как часть коммуникативных универсальных учебных действий:

воспринимать и формулировать суждения, выражать эмоции в соответствии с целями и условиями общения в знакомой среде;

проявлять уважительное отношение к собеседнику, соблюдать правила ведения диалога и дискуссии;

признавать возможность существования разных точек зрения;

корректно и аргументированно высказывать свое мнение;

строить речевое высказывание в соответствии с поставленной задачей;

создавать устные и письменные тексты (описание, рассуждение, повествование);

подготавливать небольшие публичные выступления;

подбирать иллюстративный материал (рисунки, фото, плакаты) к тексту выступления.

У обучающегося будут сформированы *умения самоорганизации* как части регулятивных универсальных учебных действий:

планировать действия по решению учебной задачи для получения результата;

выстраивать последовательность выбранных действий.

У обучающегося будут сформированы *умения самоконтроля* как части регулятивных универсальных учебных действий:

устанавливать причины успеха (неудач) учебной деятельности;

корректировать свои учебные действия для преодоления ошибок.

У обучающегося будут сформированы *умения совместной деятельности*:

формулировать краткосрочные и долгосрочные цели (индивидуальные с учетом участия в коллективных задачах) в стандартной (типовой) ситуации на основе предложенного формата планирования, распределения промежуточных шагов и сроков;

принимать цель совместной деятельности, коллективно строить действия по ее достижению: распределять роли, договариваться, обсуждать процесс и результат совместной работы;

проявлять готовность руководить, выполнять поручения, подчиняться;

ответственно выполнять свою часть работы;

оценивать свой вклад в общий результат;

выполнять совместные проектные задания с использованием предложенных образцов;

планировать действия по решению учебной задачи для получения результата;  
выстраивать последовательность выбранных действий.

### **Предметные результаты изучения литературного чтения. К концу обучения в 1 классе обучающийся научится:**

понимать ценность чтения для решения учебных задач и применения в различных жизненных ситуациях: отвечать на вопрос о важности чтения для личного развития, находить в художественных произведениях отражение нравственных ценностей, традиций, быта разных народов;

владеть техникой слогового плавного чтения с переходом на чтение целыми словами, читать осознанно вслух целыми словами без пропусков и перестановок букв и слогов доступные для восприятия и небольшие по объему произведения в темпе не менее 30 слов в минуту (без отметочного оценивания);

читать наизусть с соблюдением орфоэпических и пунктуационных норм не менее 2 стихотворений о Родине, о детях, о семье, о родной природе в разные времена года;

различать прозаическую (нестихотворную) и стихотворную речь;

различать отдельные жанры фольклора (устного народного творчества) и художественной литературы (загадки, пословицы, потешки, сказки (фольклорные и литературные), рассказы, стихотворения);

понимать содержание прослушанного (прочитанного) произведения: отвечать на вопросы по фактическому содержанию произведения;

владеть элементарными умениями анализа текста прослушанного (прочитанного) произведения: определять последовательность событий в произведении, характеризовать поступки (положительные или отрицательные) героя, объяснять значение незнакомого слова с использованием словаря;

участвовать в обсуждении прослушанного (прочитанного) произведения: отвечать на вопросы о впечатлении от произведения, использовать в беседе изученные литературные понятия (автор, герой, тема, идея, заголовок, содержание произведения), подтверждать свой ответ примерами из текста;

пересказывать (устно) содержание произведения с соблюдением последовательности событий, с использованием предложенных ключевых слов, вопросов, рисунков, предложенного плана;

читать по ролям с соблюдением норм произношения, расстановки ударения; составлять высказывания по содержанию произведения (не менее 3 предложений) по заданному алгоритму;

сочинять небольшие тексты по предложенному началу (не менее 3 предложений);

ориентироваться в книге (учебнике) по обложке, оглавлению, иллюстрациям;

выбирать книги для самостоятельного чтения по совету взрослого и с учетом рекомендованного учителем списка, рассказывать о прочитанной книге по предложенному алгоритму;

обращаться к справочной литературе для получения дополнительной информации в соответствии с учебной задачей.

### **Предметные результаты изучения литературного чтения. К концу обучения**

## **во 2 классе обучающийся научится:**

объяснять важность чтения для решения учебных задач и применения в различных жизненных ситуациях: переходить от чтения вслух к чтению про себя в соответствии с учебной задачей, обращаться к разным видам чтения (изучающее, ознакомительное, поисковое выборочное, просмотровое выборочное), находить в фольклоре и литературных произведениях отражение нравственных ценностей, традиций, быта, культуры разных народов, ориентироваться в нравственно-этических понятиях в контексте изученных произведений;

читать вслух целыми словами без пропусков и перестановок букв и слогов доступные по восприятию и небольшие по объему прозаические и стихотворные произведения в темпе не менее 40 слов в минуту (без отсечного оценивания);

читать наизусть с соблюдением орфоэпических и пунктуационных норм не менее 3 стихотворений о Родине, о детях, о семье, о родной природе в разные времена года;

различать прозаическую и стихотворную речь: называть особенности стихотворного произведения (ритм, рифма);

понимать содержание, смысл прослушанного (прочитанного) произведения: отвечать и формулировать вопросы по фактическому содержанию произведения;

различать отдельные жанры фольклора (считалки, загадки, пословицы, потешки, небылицы, народные песни, скороговорки, сказки о животных, бытовые и волшебные) и художественной литературы (литературные сказки, рассказы, стихотворения, басни);

владеть элементарными умениями анализа и интерпретации текста: определять тему и главную мысль, воспроизводить последовательность событий тексте произведения, составлять план текста (вопросный, номинативный);

описывать характер героя, находить в тексте средства изображения (портрет) героя и выражения его чувств, оценивать поступки героев произведения, устанавливать взаимосвязь между характером героя и его поступками, сравнивать героев одного произведения по предложенным критериям, характеризовать отношение автора к героям, его поступкам;

объяснять значение незнакомого слова с использованием контекста и словаря; находить в тексте примеры использования слов в прямом и переносном значении;

осознанно применять для анализа текста изученные понятия (автор, литературный герой, тема, идея, заголовок, содержание произведения, сравнение, эпитет);

участвовать в обсуждении прослушанного (прочитанного) произведения: понимать жанровую принадлежность произведения, формулировать устно простые выводы, подтверждать свой ответ примерами из текста;

пересказывать (устно) содержание произведения подробно, выборочно, от лица героя, от третьего лица;

читать по ролям с соблюдением норм произношения, расстановки ударения, инсценировать небольшие эпизоды из произведения;

составлять высказывания на заданную тему по содержанию произведения (не менее 5 предложений);

сочинять по аналогии с прочитанным загадки, небольшие сказки, рассказы;

ориентироваться в книге и (или) учебнике по обложке, оглавлению, аннотации, иллюстрациям, предисловию, условным обозначениям;

выбирать книги для самостоятельного чтения с учетом рекомендательного списка, используя картотеки, рассказывать о прочитанной книге;

использовать справочную литературу для получения дополнительной информации в соответствии с учебной задачей.

**Предметные результаты изучения литературного чтения. К концу обучения в 3 классе обучающийся научится:**

отвечать на вопрос о культурной значимости устного народного творчества и художественной литературы, находить в фольклоре и литературных произведениях отражение нравственных ценностей, традиций, быта, культуры разных народов, ориентироваться в нравственно-этических понятиях в контексте изученных произведений;

читать вслух и про себя в соответствии с учебной задачей, использовать разные виды чтения (изучающее, ознакомительное, поисковое выборочное, просмотровое выборочное);

читать вслух целыми словами без пропусков и перестановок букв и слогов доступные по восприятию и небольшие по объему прозаические и стихотворные произведения в темпе не менее 60 слов в минуту (без отметочного оценивания);

читать наизусть не менее 4 стихотворений в соответствии с изученной тематикой произведений;

различать художественные произведения и познавательные тексты;

различать прозаическую и стихотворную речь: называть особенности стихотворного произведения (ритм, рифма, строфа), отличать лирическое произведение от эпического;

понимать жанровую принадлежность, содержание, смысл прослушанного (прочитанного) произведения: отвечать и формулировать вопросы к учебным и художественным текстам;

различать отдельные жанры фольклора (считалки, загадки, пословицы, потешки, небылицы, народные песни, скороговорки, сказки о животных, бытовые и волшебные) и художественной литературы (литературные сказки, рассказы, стихотворения, басни), приводить примеры произведений фольклора разных народов России;

владеть элементарными умениями анализа и интерпретации текста: формулировать тему и главную мысль, определять последовательность событий в тексте произведения, выявлять связь событий, эпизодов текста; составлять план текста (вопросный, номинативный, цитатный);

характеризовать героев, описывать характер героя, давать оценку поступкам героев, составлять портретные характеристики персонажей; выявлять взаимосвязь между поступками, мыслями, чувствами героев, сравнивать героев одного произведения и сопоставлять их поступки по предложенным критериям (по аналогии или по контрасту);

отличать автора произведения от героя и рассказчика, характеризовать отношение автора к героям, поступкам, описанной картине, находить в тексте средства изображения героев (портрет), описание пейзажа и интерьера;

объяснять значение незнакомого слова с использованием контекста и словаря; находить в тексте примеры использования слов в прямом и переносном значении, средств художественной выразительности (сравнение, эпитет, олицетворение);

осознанно применять изученные понятия (автор, мораль басни, литературный герой, персонаж, характер, тема, идея, заголовок, содержание произведения, эпизод,

смысловые части, композиция, сравнение, эпитет, олицетворение);

участвовать в обсуждении прослушанного (прочитанного) произведения: строить монологическое и диалогическое высказывание с соблюдением орфоэпических и пунктуационных норм, устно и письменно формулировать простые выводы, подтверждать свой ответ примерами из текста; использовать в беседе изученные литературные понятия;

пересказывать произведение (устно) подробно, выборочно, сжато (кратко), от лица героя, с изменением лица рассказчика, от третьего лица;

при анализе и интерпретации текста использовать разные типы речи (повествование, описание, рассуждение) с учетом специфики учебного и художественного текстов;

читать по ролям с соблюдением норм произношения, инсценировать небольшие эпизоды из произведения;

составлять устные и письменные высказывания на основе прочитанного (прослушанного) текста на заданную тему по содержанию произведения (не менее 8 предложений), корректировать собственный письменный текст;

составлять краткий отзыв о прочитанном произведении по заданному алгоритму;

сочинять тексты, используя аналогии, иллюстрации, придумывать продолжение прочитанного произведения;

ориентироваться в книге по ее элементам (автор, название, обложка, титульный лист, оглавление, предисловие, аннотация, иллюстрации);

выбирать книги для самостоятельного чтения с учетом рекомендательного списка, используя картотеки, рассказывать о прочитанной книге;

использовать справочные издания, в том числе верифицированные электронные образовательные и информационные ресурсы, включенные в федеральный перечень.

#### **Предметные результаты изучения литературного чтения. К концу обучения в 4 классе обучающийся научится:**

осознавать значимость художественной литературы и фольклора для всестороннего развития личности человека, находить в произведениях отражение нравственных ценностей, фактов бытовой и духовной культуры народов России и мира, ориентироваться в нравственно-этических понятиях в контексте изученных произведений;

читать вслух и про себя в соответствии с учебной задачей, использовать разные виды чтения (изучающее, ознакомительное, поисковое выборочное, просмотровое выборочное);

читать вслух целыми словами без пропусков и перестановок букв и слогов доступные по восприятию и небольшие по объему прозаические и стихотворные произведения в темпе не менее 80 слов в минуту (без отсечного оценивания);

читать наизусть не менее 5 стихотворений в соответствии с изученной тематикой произведений;

различать художественные произведения и познавательные тексты;

различать прозаическую и стихотворную речь: называть особенности стихотворного произведения (ритм, рифма, строфа), отличать лирическое произведение от эпического;

понимать жанровую принадлежность, содержание, смысл прослушанного

(прочитанного) произведения;

различать отдельные жанры фольклора (считалки, загадки, пословицы, потешки, небылицы, народные песни, скороговорки, сказки о животных, бытовые и волшебные), приводить примеры произведений фольклора разных народов России;

соотносить читаемый текст с жанром художественной литературы (литературные сказки, рассказы, стихотворения, басни), приводить примеры разных жанров литературы России и стран мира;

владеть элементарными умениями анализа и интерпретации текста: определять тему и главную мысль, последовательность событий в тексте произведения, выявлять связь событий, эпизодов текста;

характеризовать героев, давать оценку их поступкам, составлять портретные характеристики персонажей, выявлять взаимосвязь между поступками и мыслями, чувствами героев, сравнивать героев одного произведения по самостоятельно выбранному критерию (по аналогии или по контрасту), характеризовать собственное отношение к героям, поступкам; находить в тексте средства изображения героев (портрет) и выражения их чувств, описание пейзажа и интерьера, устанавливать причинно-следственные связи событий, явлений, поступков героев;

объяснять значение незнакомого слова с использованием контекста и словаря;

находить в тексте примеры использования слов в прямом и переносном значении, средства художественной выразительности (сравнение, эпитет, олицетворение, метафора);

осознанно применять изученные понятия (автор, мораль басни, литературный герой, персонаж, характер, тема, идея, заголовок, содержание произведения, эпизод, смысловые части, композиция, сравнение, эпитет, олицетворение, метафора, лирика, эпос, образ);

участвовать в обсуждении прослушанного (прочитанного) произведения: строить монологическое и диалогическое высказывание с соблюдением норм русского литературного языка (норм произношения, словоупотребления, грамматики); устно и письменно формулировать простые выводы на основе прослушанного (прочитанного) текста, подтверждать свой ответ примерами из текста;

составлять план текста (вопросный, номинативный, цитатный), пересказывать (устно) подробно, выборочно, сжато (кратко), от лица героя, с изменением лица рассказчика, от третьего лица;

читать по ролям с соблюдением норм произношения, расстановки ударения, инсценировать небольшие эпизоды из произведения;

составлять устные и письменные высказывания на заданную тему по содержанию произведения (не менее 10 предложений), писать сочинения на заданную тему, используя разные типы речи (повествование, описание, рассуждение), корректировать собственный текст с учетом правильности, выразительности письменной речи;

составлять краткий отзыв о прочитанном произведении по заданному алгоритму;

сочинять по аналогии с прочитанным, составлять рассказ по иллюстрациям, от имени одного из героев, придумывать продолжение прочитанного произведения (не менее 10 предложений);

ориентироваться в книге по ее элементам (автор, название, обложка, титульный лист, оглавление, предисловие, аннотация, иллюстрации);

выбирать книги для самостоятельного чтения с учетом рекомендательного списка,

используя картотеки, рассказывать о прочитанной книге;

использовать справочную литературу, электронные образовательные и информационные ресурсы в Интернете (в условиях контролируемого входа), для получения дополнительной информации в соответствии с учебной задачей.

## **УЧЕБНЫЙ ПРЕДМЕТ «РОДНОЙ (РУССКИЙ) ЯЗЫК»**

Программа по родному (русскому) языку на уровне начального общего образования составлена на основе требований к результатам освоения основной образовательной программы начального общего образования ФГОС НОО, а также ориентирована на целевые приоритеты духовно-нравственного развития, воспитания и социализации обучающихся, сформулированные в федеральной рабочей программе воспитания.

Программа по родному (русскому) языку разработана для образовательных организаций, реализующих образовательные программы начального общего образования. Программа по родному (русскому) языку разработана с целью оказания методической помощи педагогическому работнику в создании рабочей программы по учебному предмету «Родной (русский) язык».

Программа по родному (русскому) языку позволит педагогическому работнику:

реализовать в процессе преподавания родного (русского) языка современные подходы к достижению личностных, метапредметных и предметных результатов обучения, сформулированных в ФГОС НОО;

определить и структурировать планируемые результаты обучения и содержание учебного предмета «Родной (русский) язык» по годам обучения в соответствии с ФГОС НОО;

разработать календарно-тематическое планирование с учетом особенностей конкретного класса.

Содержание программы по родному (русскому) языку направлено на достижение результатов освоения основной образовательной программы начального общего образования в части требований, заданных ФГОС НОО для предметной области «Родной язык и литературное чтение на родном языке». Программа по родному (русскому) языку ориентирована на сопровождение учебного предмета «Русский язык», входящего в предметную область «Русский язык и литературное чтение».

Целями изучения родного (русского) языка являются:

осознание русского языка как одной из главных духовно-нравственных ценностей русского народа, понимание значения родного языка для освоения и укрепления культуры и традиций своего народа, осознание национального своеобразия русского языка, формирование познавательного интереса к родному языку и желания его изучать, любви, уважительного отношения к русскому языку, а через него - к родной культуре;

овладение первоначальными представлениями о единстве и многообразии языкового и культурного пространства Российской Федерации, о месте русского языка среди других языков народов России, воспитание уважительного отношения к культурам и языкам народов России, овладение культурой межнационального общения;

овладение первоначальными представлениями о национальной специфике

языковых единиц русского языка (прежде всего лексических и фразеологических единиц с национально-культурной семантикой), об основных нормах русского литературного языка и русском речевом этикете, овладение выразительными средствами русского языка;

совершенствование умений наблюдать за функционированием языковых единиц, анализировать и классифицировать их, оценивать их с точки зрения особенностей картины мира, отраженной в языке;

совершенствование умений работать с текстом, осуществлять элементарный информационный поиск, извлекать и преобразовывать необходимую информацию;

совершенствование коммуникативных умений и культуры речи, обеспечивающих владение русским литературным языком в разных ситуациях его использования, обогащение словарного запаса и грамматического строя речи, развитие потребности к речевому самосовершенствованию;

приобретение практического опыта исследовательской работы по русскому языку, воспитание самостоятельности в приобретении знаний.

В соответствии с ФГОС НОО родной (русский) язык входит в предметную область «Родной язык и литературное чтение на родном языке» и является обязательным для изучения.

Содержание учебного предмета «Родной (русский) язык», представленное в программе по родному (русскому) языку, соответствует ФГОС НОО.

Содержание программы по родному (русскому) языку направлено на удовлетворение потребности обучающихся в изучении родного языка как инструмента познания национальной культуры и самореализации в ней.

В содержании программы по родному (русскому) языку предусматривается расширение сведений, имеющих отношение не к внутреннему системному устройству языка, а к вопросам реализации языковой системы в речи, внешней стороне существования языка: к многообразным связям русского языка с цивилизацией и культурой, государством и обществом. Программа по родному (русскому) языку отражает социокультурный контекст существования русского языка, в частности те языковые аспекты, которые обнаруживают прямую, непосредственную культурно-историческую обусловленность.

Основные содержательные линии программы по родному (русскому) языку соотносятся с основными содержательными линиями учебного предмета «Русский язык» на уровне начального общего образования, но не дублируют их и имеют преимущественно практико-ориентированный характер.

Задачами изучения родного (русского) языка являются:

совершенствование у обучающихся как носителей языка способности ориентироваться в пространстве языка и речи, развитие языковой интуиции, изучение исторических фактов развития языка;

расширение представлений о различных методах познания языка (учебное лингвистическое мини-исследование, проект, наблюдение, анализ и другие), включение обучающихся в практическую речевую деятельность.

В соответствии с этим в программе по родному (русскому) языку выделяются три блока.

Первый блок – «Русский язык: прошлое и настоящее» - включает содержание, обеспечивающее расширение знаний об истории русского языка, о происхождении



слов, об изменениях значений общеупотребительных слов. Данный блок содержит сведения о взаимосвязи языка и истории, языка и культуры народа, сведения о национально-культурной специфике русского языка, об общем и специфическом в языках и культурах русского и других народов России и мира.

Второй блок – «Язык в действии» - включает содержание, обеспечивающее наблюдение за употреблением языковых единиц, развитие базовых умений и навыков использования языковых единиц в учебных и практических ситуациях, формирование первоначальных представлений о нормах современного русского литературного языка, развитие потребности обращаться к нормативным словарям современного русского литературного языка и совершенствование умений пользоваться словарями. Данный блок ориентирован на практическое овладение культурой речи: практическое освоение норм современного русского литературного языка (в рамках изученного), развитие ответственного и осознанного отношения к использованию русского языка во всех сферах жизни.

Третий блок – «Секреты речи и текста» - связан с совершенствованием четырех видов речевой деятельности в их взаимосвязи, развитием коммуникативных навыков обучающихся (умениями определять цели общения, участвовать в речевом общении), расширением практики применения правил речевого этикета. Одним из ведущих содержательных центров данного блока является работа с текстами: развитие умений понимать, анализировать предлагаемые тексты и создавать собственные тексты разных функционально-смысловых типов, жанров, стилистической принадлежности.

## Содержание обучения в 1 классе

### **Русский язык: прошлое и настоящее.**

Сведения об истории русской письменности: как появились буквы современного русского алфавита.

Особенности оформления книг в Древней Руси: оформление красной строки и заставок.

Практическая работа.

Оформление буквиц и заставок. Лексические единицы с национальнокультурной семантикой, обозначающие предметы традиционного русского быта:

дом в старину: что как называлось (изба, терем, хоромы, горница, светлица, светец, лучина и другие);

как называлось то, во что одевались в старину (кафтан, кушак, рубаха, сарафан, лапти и другие).

Имена в малых жанрах фольклора (пословицах, поговорках, загадках, прибаутках).

Проектное задание.

Словарь в картинках.

### **Язык в действии.**

Как нельзя произносить слова (пропедевтическая работа по предупреждению ошибок в произношении слов).

Смыслоразличительная роль ударения.

Звукопись в стихотворном художественном тексте. Наблюдение за сочетаемостью слов (пропедевтическая работа по предупреждению ошибок в сочетаемости слов).

## **Секреты речи и текста.**

Секреты диалога: учимся разговаривать друг с другом и со взрослыми. Диалоговая форма устной речи. Стандартные обороты речи для участия в диалоге (Как вежливо попросить? Как похвалить товарища? Как правильно поблагодарить?). Цели и виды вопросов (вопрос-уточнение, вопрос как запрос на новое содержание).

Различные приемы слушания научно-познавательных и художественных текстов об истории языка и культуре русского народа.

## **Содержание обучения во 2 классе**

### **Русский язык: прошлое и настоящее.**

Лексические единицы с национально-культурной семантикой, называющие игры, забавы, игрушки (например, городки, салочки, салазки, санки, волчок, свистулька).

Лексические единицы с национально-культурной семантикой, называющие предметы традиционного русского быта:

1) слова, называющие домашнюю утварь и орудия труда (например, ухват, ушат, ступа, плошка, крынка, ковш, решето, веретено, серп, коса, плуг),

2) слова, называющие то, что ели в старину (например, тюря, полба, каша, щи, похлебка, бублик, ватрушка, калач, коврижки): какие из них сохранились до нашего времени,

3) слова, называющие то, во что раньше одевались дети (например, шубейка, тулуп, шапка, валенки, сарафан, рубаха, лапти).

Пословицы, поговорки, фразеологизмы, возникновение которых связано с предметами и явлениями традиционного русского быта: игры, утварь, орудия труда, еда, одежда (например, каши не сваришь, ни за какие коврижки). Сравнение русских пословиц и поговорок с пословицами и поговорками других народов. Сравнение фразеологизмов, имеющих в разных языках общий смысл, но различную образную форму (например, ехать в Тулу со своим самоваром (рус.); ехать в лес с дровами (тат.).

Проектное задание.

Словарь «Почему это так называется?».

### **Язык в действии.**

Как правильно произносить слова (пропедевтическая работа по предупреждению ошибок в произношении слов в речи).

Смыслоразличительная роль ударения. Наблюдение за изменением места ударения в поэтическом тексте. Работа со словарем ударений.

Практическая работа.

Слушаем и учимся читать фрагменты стихов и сказок, в которых есть слова с необычным произношением и ударением.

Разные способы толкования значения слов. Наблюдение за сочетаемостью слов.

Совершенствование орфографических навыков.

### **Секреты речи и текста.**

Приемы общения: убеждение, уговаривание, просьба, похвала и другие, сохранение инициативы в диалоге, уклонение от инициативы, завершение диалога и другие (например, как правильно выразить несогласие, как убедить товарища).

Особенности русского речевого этикета. Устойчивые этикетные выражения в учебно-научной коммуникации: формы обращения, различение этикетных форм

обращения в официальной и неофициальной речевой ситуации, использование обращений ты и вы.

Устный ответ как жанр монологической устной учебно-научной речи. Различные виды ответов: развернутый ответ, ответ-добавление (на практическом уровне).

Связь предложений в тексте. Практическое овладение средствами связи: лексический повтор, местоименный повтор.

Создание текстов-повествований: заметки о посещении музеев, об участии в народных праздниках.

Создание текста: развернутое толкование значения слова. Анализ информации прочитанного и прослушанного текста:

различение главных фактов и второстепенных, выделение наиболее существенных фактов, установление логической связи между фактами.

### **Содержание обучения в 3 классе**

#### **Русский язык: прошлое и настоящее.**

Лексические единицы с национально-культурной семантикой, связанные с особенностями мировосприятия и отношений между людьми (например, правда - ложь, друг - недруг, брат - братство - побратим).

Лексические единицы с национально-культурной семантикой, называющие природные явления и растения (например, образные названия ветра, дождя, снега, названия растений).

Лексические единицы с национально-культурной семантикой, называющие занятия людей (например, ямщик, извозчик, коробейник, лавочник).

Лексические единицы с национально-культурной семантикой, называющие музыкальные инструменты (например, балалайка, гусли, гармонь).

Русские традиционные сказочные образы, эпитеты и сравнения (например, Снегурочка, дубрава, сокол, соловей, зорька, солнце): уточнение значений, наблюдение за использованием в произведениях фольклора и художественной литературы.

Названия старинных русских городов, сведения о происхождении этих названий.

Проектные задания.

Откуда в русском языке эта фамилия? История моих имени и фамилии. (Приобретение опыта поиска информации о происхождении слов.)

#### **Язык в действии.**

Как правильно произносить слова (пропедевтическая работа по предупреждению ошибок в произношении слов в речи).

Многообразие суффиксов, позволяющих выразить различные оттенки значения и различную оценку, как специфика русского языка (например, книга, книжка, книжечка, книжица, книжонка, книжища, заяц, зайчик, зайчонок, зайчишка, зайнышка) (на практическом уровне).

Специфика грамматических категорий русского языка (например, категории рода, числа имен существительных). Практическое овладение нормами употребления отдельных грамматических форм имен существительных (например, форм родительного падежа множественного числа). Практическое овладение нормами правильного и точного употребления предлогов, образования предложноподлежащих

форм существительных (на практическом уровне). Существительные, имеющие только форму единственного или только форму множественного числа (в рамках изученного).

Совершенствование навыков орфографического оформления текста.

### **Секреты речи и текста.**

Особенности устного выступления.

Создание текстов-повествований о путешествии по городам, об участии в мастер-классах, связанных с народными промыслами. Создание текстов-рассуждений с использованием различных способов аргументации (в рамках изученного). Редактирование предложенных текстов с целью совершенствования их содержания и формы (в пределах изученного в основном курсе).

Смысловый анализ фольклорных и художественных текстов или их фрагментов (народных и литературных сказок, рассказов, загадок, пословиц, притч и других). Языковые особенности текстов фольклора и художественных текстов или их фрагментов.

## **Содержание обучения в 4 классе**

### **Русский язык: прошлое и настоящее.**

Лексические единицы с национально-культурной семантикой, связанные с качествами и чувствами людей (например, добросердечный, доброжелательный, благодарный, бескорыстный), связанные с обучением. Лексические единицы с национально-культурной семантикой, называющие родственные отношения (например, матушка, бабушка, братец, сестрица, мачеха, падчерица).

Пословицы, поговорки и фразеологизмы, возникновение которых связано с качествами, чувствами людей, с учением, с родственными отношениями (например, от корки до корки, вся семья вместе, так и душа на месте). Сравнение с пословицами и поговорками других народов. Сравнение фразеологизмов из разных языков, имеющих общий смысл, но различную образную форму.

Русские традиционные эпитеты: уточнение значений, наблюдение за использованием в произведениях фольклора и художественной литературы.

Лексика, заимствованная русским языком из языков народов России и мира. Русские слова в языках других народов.

Проектные задания.

Откуда это слово появилось в русском языке? (Приобретение опыта поиска информации о происхождении слов.) Сравнение толкований слов в словаре В.И. Даля и современном толковом словаре. Русские слова в языках других народов.

### **Язык в действии.**

Как правильно произносить слова (пропедевтическая работа по предупреждению ошибок в произношении слов в речи).

Трудные случаи образования формы 1-го лица единственного числа настоящего и будущего времени глаголов (на пропедевтическом уровне). Наблюдение за синонимией синтаксических конструкций на уровне словосочетаний и предложений (на пропедевтическом уровне).

История возникновения и функции знаков препинания (в рамках изученного). Совершенствование навыков правильного пунктуационного оформления текста.

## **Секреты речи и текста.**

Правила ведения диалога: корректные и некорректные вопросы.

Различные виды чтения (изучающее и поисковое) научно-познавательных и художественных текстов об истории языка и культуре русского народа.

Приемы работы с примечаниями к тексту. Информативная функция заголовков. Типы заголовков.

Соотношение частей прочитанного или прослушанного текста: установление причинно-следственных отношений этих частей, логических связей между абзацами текста. Составление плана текста, не разделенного на абзацы. Информационная переработка прослушанного или прочитанного текста: пересказ с изменением лица.

Создание текста как результата собственной исследовательской деятельности.

Оценивание устных и письменных речевых высказываний с точки зрения точного, уместного и выразительного словоупотребления. Редактирование предложенных и собственных текстов с целью совершенствования их содержания и формы, сопоставление первоначального и отредактированного текстов. Практический опыт использования учебных словарей в процессе редактирования текста.

## **Планируемые результаты освоения программы по родному (русскому) языку на уровне начального общего образования**

В результате изучения родного (русского) языка на уровне начального общего образования у обучающегося будут сформированы следующие личностные результаты:

*Гражданско-патриотическое воспитание:*

становление ценностного отношения к своей Родине - России, в том числе через изучение родного русского языка, отражающего историю и культуру страны;

осознание своей этнокультурной и российской гражданской идентичности, понимание роли русского языка как государственного языка Российской Федерации и языка межнационального общения народов России;

сопричастность к прошлому, настоящему и будущему своей страны и родного края, в том числе через обсуждение ситуаций при работе с художественными произведениями;

уважение к своему и другим народам, формируемое в том числе на основе примеров из художественных произведений;

первоначальные представления о человеке как члене общества, о правах и ответственности, уважении и достоинстве человека, о нравственно-этических нормах поведения и правилах межличностных отношений, в том числе отраженных в художественных произведениях.

*Духовно-нравственное воспитание:*

признание индивидуальности каждого человека с использованием собственного жизненного и читательского опыта;

проявление сопереживания, уважения и доброжелательности, в том числе с использованием языковых средств для выражения своего состояния и чувств;

неприятие любых форм поведения, направленных на причинение физического и морального вреда другим людям (в том числе связанного с использованием недопустимых средств языка).

*Эстетическое воспитание:*

уважительное отношение и интерес к художественной культуре, восприимчивость к разным видам искусства, традициям и творчеству своего и других народов;

стремление к самовыражению в разных видах художественной деятельности, в том числе в искусстве слова, осознание важности русского языка как средства общения и самовыражения;

*Физическое воспитание, формирование культуры здоровья и эмоционального благополучия:*

соблюдение правил здорового и безопасного (для себя и других людей) образа жизни в окружающей среде (в том числе информационной) при поиске дополнительной информации в процессе языкового образования;

бережное отношение к физическому и психическому здоровью, проявляющееся в выборе приемлемых способов речевого самовыражения и соблюдении норм речевого этикета и правил общения.

*Трудовое воспитание:*

осознание ценности труда в жизни человека и общества (в том числе благодаря примерам из художественных произведений), ответственное потребление и бережное отношение к результатам труда, навыки участия в различных видах трудовой деятельности, интерес к различным профессиям, возникающий при обсуждении примеров из художественных произведений.

*Экологическое воспитание:*

бережное отношение к природе, формируемое в процессе работы с текстами; неприятие действий, приносящих ей вред.

*Ценности научного познания:*

первоначальные представления о научной картине мира (в том числе первоначальные представления о системе языка как одной из составляющих целостной научной картины мира), познавательные интересы, активность, инициативность, любознательность и самостоятельность в познании, в том числе познавательный интерес к изучению русского языка, активность и самостоятельность в его познании.

В результате изучения родного (русского) языка на уровне начального общего образования у обучающегося будут сформированы познавательные универсальные учебные действия, коммуникативные универсальные учебные действия, регулятивные универсальные учебные действия, совместная деятельность.

У обучающегося будут сформированы следующие *базовые логические действия* как часть познавательных универсальных учебных действий:

сравнивать различные языковые единицы, устанавливать основания для сравнения языковых единиц, устанавливать аналогии языковых единиц;

объединять объекты (языковые единицы) по определенному признаку;

определять существенный признак для классификации языковых единиц; классифицировать языковые единицы;

находить в языковом материале закономерности и противоречия на основе предложенного учителем алгоритма наблюдения, анализировать алгоритм действий при работе с языковыми единицами, самостоятельно выделять учебные операции при анализе языковых единиц;

выявлять недостаток информации для решения учебной и практической задачи на

основе предложенного алгоритма, формулировать запрос на дополнительную информацию;

устанавливать причинно-следственные связи в ситуациях наблюдения за языковым материалом, делать выводы.

У обучающегося будут сформированы следующие *базовые исследовательские действия* как часть познавательных универсальных учебных действий:

с помощью учителя формулировать цель, планировать изменения языкового объекта, речевой ситуации;

сравнивать несколько вариантов выполнения задания, выбирать наиболее подходящий (на основе предложенных критериев), проводить по предложенному плану несложное лингвистическое мини-исследование, выполнять по предложенному плану проектное задание;

формулировать выводы и подкреплять их доказательствами на основе результатов проведенного наблюдения за языковым материалом (классификации, сравнения, исследования), формулировать с помощью учителя вопросы в процессе анализа предложенного языкового материала;

прогнозировать возможное развитие процессов, событий и их последствия в аналогичных или сходных ситуациях.

У обучающегося будут сформированы *умения работать с информацией* как часть познавательных универсальных учебных действий:

выбирать источник получения информации: нужный словарь для получения запрашиваемой информации, для уточнения;

согласно заданному алгоритму находить представленную в явном виде информацию в предложенном источнике: в словарях, справочниках;

распознавать достоверную и недостоверную информацию самостоятельно или на основании предложенного учителем способа ее проверки (обращаясь к словарям, справочникам, учебнику);

соблюдать с помощью взрослых (педагогических работников, родителей, законных представителей) правила информационной безопасности при поиске информации в Интернете (информации о написании и произношении слова, о значении слова, о происхождении слова, о синонимах слова);

анализировать и создавать текстовую, видео, графическую, звуковую информацию в соответствии с учебной задачей;

понимать лингвистическую информацию, зафиксированную в виде таблиц, схем, самостоятельно создавать схемы, таблицы для представления лингвистической информации.

У обучающегося будут сформированы *умения общения* как часть коммуникативных универсальных учебных действий:

воспринимать и формулировать суждения, выражать эмоции в соответствии с целями и условиями общения в знакомой среде, проявлять уважительное отношение к собеседнику, соблюдать правила ведения диалога и дискуссии;

признавать возможность существования разных точек зрения;

корректно и аргументированно высказывать свое мнение, строить речевое высказывание в соответствии с поставленной задачей;

создавать устные и письменные тексты (описание, рассуждение, повествование) в соответствии с речевой ситуацией;

подготавливать небольшие публичные выступления о результатах парной и групповой работы, о результатах наблюдения, выполненного мини-исследования, проектного задания;

подбирать иллюстративный материал (рисунки, фото, плакаты) к тексту выступления.

У обучающегося будут сформированы *умения самоорганизации* как части регулятивных универсальных учебных действий:

планировать действия по решению учебной задачи для получения результата;

выстраивать последовательность выбранных действий.

У обучающегося будут сформированы *умения самоконтроля* как части регулятивных универсальных учебных действий:

устанавливать причины успеха/неудач учебной деятельности, корректировать свои учебные действия для преодоления речевых и орфографических ошибок;

соотносить результат деятельности с поставленной учебной задачей по выделению, характеристике, использованию языковых единиц;

находить ошибку, допущенную при работе с языковым материалом, находить орфографическую и пунктуационную ошибки;

сравнивать результаты своей деятельности и деятельности других обучающихся, объективно оценивать их по предложенным критериям.

У обучающегося будут сформированы *умения совместной деятельности*:

формулировать краткосрочные и долгосрочные цели (индивидуальные с учетом участия в коллективных задачах) в стандартной (типовой) ситуации на основе предложенного учителем формата планирования, распределения промежуточных шагов и сроков;

принимать цель совместной деятельности, коллективно строить действия по ее достижению: распределять роли, договариваться, обсуждать процесс и результат совместной работы;

проявлять готовность руководить, выполнять поручения, подчиняться, самостоятельно разрешать конфликты;

ответственно выполнять свою часть работы; оценивать свой вклад в общий результат;

выполнять совместные проектные задания с использованием предложенного образца.

Изучение учебного предмета «Родной (русский) язык» в течение четырех лет обучения должно обеспечить воспитание ценностного отношения к родному языку как отражению культуры, включение обучающихся в культурноязыковое пространство русского народа, осмысление красоты и величия русского языка, приобщение к литературному наследию русского народа, обогащение активного и пассивного словарного запаса, развитие у обучающихся культуры владения родным языком во всей полноте его функциональных возможностей в соответствии с нормами устной и письменной речи, правилами речевого этикета, расширение знаний о родном языке как системе и как развивающемся явлении, формирование аналитических умений в отношении языковых единиц и текстов разных функционально-смысловых типов и жанров.

**К концу обучения в 1 классе обучающийся достигнет следующих предметных**



**результатов по отдельным темам программы по родному (русскому) языку:**

распознавать слова с национально-культурным компонентом значения, обозначающие предметы традиционного русского быта (дом, одежда), понимать значения устаревших слов по указанной тематике;

использовать словарные статьи учебного пособия для определения лексического значения слова;

понимать значения русских пословиц и поговорок, связанных с изученными темами;

осознавать важность соблюдения норм современного русского литературного языка для культурного человека;

произносить слова с правильным ударением (в рамках изученного);

осознавать смысловозначительную роль ударения;

соотносить собственную и чужую речь с нормами современного русского литературного языка (в рамках изученного);

выбирать из нескольких возможных слов то слово, которое наиболее точно соответствует обозначаемому предмету или явлению реальной действительности;

различать этикетные формы обращения в официальной и неофициальной речевой ситуации;

уместно использовать коммуникативные приемы диалога (начало и завершение диалога и другие);

владеть правилами корректного речевого поведения в ходе диалога;

использовать в речи языковые средства для свободного выражения мыслей и чувств на родном языке в соответствии с ситуацией общения;

владеть различными приемами слушания научно-познавательных и художественных текстов об истории языка и культуре русского народа;

анализировать информацию прочитанного и прослушанного текста: выделять в нем наиболее существенные факты.

**К концу обучения во 2 классе обучающийся достигнет следующих предметных результатов по отдельным темам программы по родному (русскому) языку:**

осознавать роль русского родного языка в постижении культуры своего народа;

осознавать язык как развивающееся явление, связанное с историей народа;

распознавать слова с национально-культурным компонентом значения, обозначающие предметы традиционного русского быта (одежда, еда, домашняя утварь, детские забавы, игры, игрушки), понимать значения устаревших слов по указанной тематике;

использовать словарные статьи учебного пособия для определения лексического значения слова;

понимать значения русских пословиц и поговорок, крылатых выражений, связанных с изученными темами, правильно употреблять их в современных ситуациях речевого общения;

понимать значения фразеологических оборотов, отражающих русскую культуру, менталитет русского народа, элементы русского традиционного быта (в рамках изученных тем), осознавать уместность их употребления в современных ситуациях речевого общения;

произносить слова с правильным ударением (в рамках изученного);  
осознавать смысловозначительную роль ударения на примере омографов;  
соблюдать основные лексические нормы современного русского литературного языка: выбирать из нескольких возможных слов то слово, которое наиболее точно соответствует обозначаемому предмету или явлению реальной действительности;  
проводить синонимические замены с учетом особенностей текста;  
пользоваться учебными толковыми словарями для определения лексического значения слова;  
пользоваться учебными фразеологическими словарями, учебными словарями синонимов и антонимов для уточнения значения слов и выражений;  
пользоваться орфографическим словарем для определения нормативного написания слов;  
различать этикетные формы обращения в официальной и неофициальной речевой ситуации;  
владеть правилами корректного речевого поведения в ходе диалога;  
использовать коммуникативные приемы устного общения: убеждение, уговаривание, похвалу, просьбу, извинение, поздравление;  
использовать в речи языковые средства для свободного выражения мыслей и чувств на родном языке в соответствии с ситуацией общения;  
владеть различными приемами слушания научно-познавательных и художественных текстов об истории языка и о культуре русского народа;  
анализировать информацию прочитанного и прослушанного текста: отличать главные факты от второстепенных, выделять наиболее существенные факты, устанавливать логическую связь между фактами;  
строить устные сообщения различных видов: развернутый ответ, ответ-добавление, комментирование ответа или работы одноклассника;  
создавать тексты-инструкции с использованием предложенного текста; создавать тексты-повествования о посещении музеев, об участии в народных праздниках.

**К концу обучения в 3 классе обучающийся достигнет следующих предметных результатов по отдельным темам программы по родному (русскому) языку:**

осознавать национальное своеобразие, богатство, выразительность русского языка;

распознавать слова с национально-культурным компонентом значения (лексика, связанная с особенностями мировосприятия и отношений между людьми, слова, называющие природные явления и растения, слова, называющие занятия людей, слова, называющие музыкальные инструменты);

распознавать русские традиционные сказочные образы, эпитеты и сравнения, наблюдать особенности их употребления в произведениях устного народного творчества и произведениях детской художественной литературы;

использовать словарные статьи учебного пособия для определения лексического значения слова;

понимать значения русских пословиц и поговорок, крылатых выражений, связанных с изученными темами, правильно употреблять их в современных ситуациях речевого общения;

понимать значения фразеологических оборотов, отражающих русскую культуру, менталитет русского народа, элементы русского традиционного быта (в рамках

изученных тем), осознавать уместность их употребления в современных ситуациях речевого общения;

соблюдать при письме и в устной речи нормы современного русского литературного языка (в рамках изученного);

произносить слова с правильным ударением (в рамках изученного);

использовать учебный орфоэпический словарь для определения нормативного произношения слова, вариантов произношения;

выбирать из нескольких возможных слов то слово, которое наиболее точно соответствует обозначаемому предмету или явлению реальной действительности;

проводить синонимические замены с учетом особенностей текста;

правильно употреблять отдельные формы множественного числа имен существительных;

выявлять и исправлять в устной речи типичные грамматические ошибки, связанные с нарушением согласования имени существительного и имени прилагательного в числе, роде, падеже;

пользоваться учебными толковыми словарями для определения лексического значения слова;

пользоваться орфографическим словарем для определения нормативного написания слов;

различать этикетные формы обращения в официальной и неофициальной речевой ситуации;

владеть правилами корректного речевого поведения в ходе диалога;

использовать коммуникативные приемы устного общения: убеждение, уговаривание, похвалу, просьбу, извинение, поздравление;

выражать мысли и чувства на родном языке в соответствии с ситуацией общения;

владеть различными приемами слушания научно-познавательных и художественных текстов об истории языка и о культуре русского народа;

анализировать информацию прочитанного и прослушанного текста: отличать главные факты от второстепенных, выделять наиболее существенные факты, устанавливать логическую связь между фактами;

проводить смысловой анализ фольклорных и художественных текстов или их фрагментов (народных и литературных сказок, рассказов, загадок, пословиц, притч и другие), определять языковые особенности текстов;

выявлять и исправлять речевые ошибки в устной речи;

создавать тексты-повествования об участии в мастер-классах, связанных с народными промыслами;

создавать тексты-рассуждения с использованием различных способов аргументации;

оценивать устные и письменные речевые высказывания с точки зрения точного, уместного и выразительного словоупотребления;

редактировать письменный текст с целью исправления речевых ошибок или с целью более точной передачи смысла.

**К концу обучения в 4 классе обучающийся достигнет следующих предметных результатов по отдельным темам программы по родному (русскому) языку:**

распознавать слова с национально-культурным компонентом значения (лексика,

связанная с особенностями мировосприятия и отношений между людьми, с качествами и чувствами людей, родственными отношениями);

распознавать русские традиционные сказочные образы, понимать значения эпитетов и сравнений в произведениях устного народного творчества и произведениях детской художественной литературы;

осознавать уместность употребления эпитетов и сравнений в речи; использовать словарные статьи учебного пособия для определения лексического значения слова;

понимать значения русских пословиц и поговорок, крылатых выражений, связанных с изученными темами, правильно употреблять их в современных ситуациях речевого общения;

понимать значения фразеологических оборотов, отражающих русскую культуру, менталитет русского народа, элементы русского традиционного быта (в рамках изученных тем), осознавать уместность их употребления в современных ситуациях речевого общения;

соотносить собственную и чужую речь с нормами современного русского литературного языка (в рамках изученного);

соблюдать при письме и в устной речи нормы современного русского литературного языка (в рамках изученного);

произносить слова с правильным ударением (в рамках изученного);

выбирать из нескольких возможных слов то слово, которое наиболее точно соответствует обозначаемому предмету или явлению реальной действительности;

проводить синонимические замены с учетом особенностей текста;

заменять синонимическими конструкциями отдельные глаголы, у которых нет формы 1-го лица единственного числа настоящего и будущего времени;

выявлять и исправлять в устной речи типичные грамматические ошибки, связанные с нарушением координации подлежащего и сказуемого в числе, роде (если сказуемое выражено глаголом в форме прошедшего времени);

редактировать письменный текст с целью исправления грамматических ошибок;

соблюдать изученные орфографические и пунктуационные нормы при записи собственного текста (в рамках изученного);

пользоваться учебными толковыми словарями для определения лексического значения слова, для уточнения нормы формообразования;

пользоваться орфографическим словарем для определения нормативного написания слов;

пользоваться учебным этимологическим словарем для уточнения происхождения слова;

различать этикетные формы обращения в официальной и неофициальной речевой ситуации;

владеть правилами корректного речевого поведения в ходе диалога;

использовать коммуникативные приемы устного общения: убеждение, уговаривание, похвалу, просьбу, извинение, поздравление;

выражать мысли и чувства на родном языке в соответствии с ситуацией общения;

строить устные сообщения различных видов: развернутый ответ, ответ-добавление, комментирование ответа или работы одноклассника, мини-доклад;

владеть различными приемами слушания научно-познавательных и художественных текстов об истории языка и о культуре русского народа;

владеть различными видами чтения (изучающим и поисковым) научно-познавательных и художественных текстов об истории языка и культуре русского народа;

анализировать информацию прочитанного и прослушанного текста: отличать главные факты от второстепенных, выделять наиболее существенные факты, устанавливать логическую связь между фактами;

соотносить части прочитанного или прослушанного текста: устанавливать причинно-следственные отношения этих частей, логические связи между абзацами текста;

составлять план текста, не разделенного на абзацы;

приводить объяснения заголовка текста;

владеть приемами работы с примечаниями к тексту;

работать с текстом: пересказывать текст с изменением лица;

создавать тексты-повествования о посещении музеев, об участии в народных праздниках, об участии в мастер-классах, связанных с народными промыслами;

создавать текст как результат собственного мини-исследования, оформлять сообщение в письменной форме и представлять его в устной форме;

оценивать устные и письменные речевые высказывания с точки зрения точного, уместного и выразительного словоупотребления;

редактировать предлагаемый письменный текст с целью исправления речевых ошибок или с целью более точной передачи смысла;

редактировать собственные тексты с целью совершенствования их содержания и формы, сопоставлять первоначальный и отредактированный тексты.

## **УЧЕБНЫЙ ПРЕДМЕТ «ЛИТЕРАТУРНОЕ ЧТЕНИЕ НА РОДНОМ (РУССКОМ) ЯЗЫКЕ»**

Программа по литературному чтению на родном (русском) языке на уровне начального общего образования составлена на основе требований к результатам освоения программы начального общего образования ФГОС НОО, а также ориентирована на целевые приоритеты духовно-нравственного развития, воспитания и социализации обучающихся, сформулированные в федеральной рабочей программе воспитания.

Программа по литературному чтению на родном (русском) языке разработана для организаций, реализующих программы начального общего образования. Программа по литературному чтению на родном (русском) языке направлена на оказание методической помощи образовательным организациям и учителю и позволит:

реализовать в процессе преподавания литературного чтения на родном (русском) языке современные подходы к достижению личностных, метапредметных и предметных результатов обучения, сформулированных в ФГОС НОО;

определить и структурировать планируемые результаты обучения и содержание литературного чтения на родном (русском) языке по годам обучения в соответствии с ФГОС НОО;

разработать календарно-тематическое планирование с учетом особенностей конкретного класса.

Программа по литературному чтению на родном (русском) языке направлена на

формирование понимания места и роли литературы на родном языке в едином культурном пространстве Российской Федерации, в сохранении и передаче от поколения к поколению историко-культурных, нравственных, эстетических ценностей, понимания роли фольклора и художественной литературы родного народа в создании культурного, морально-этического и эстетического пространства субъекта Российской Федерации, на формирование понимания родной литературы как одной из основных национально-культурных ценностей народа, как особого способа познания жизни, как явления национальной и мировой культуры, средства сохранения и передачи нравственных ценностей и традиций, формирования представлений о мире, национальной истории и культуре, воспитания потребности в систематическом чтении на родном языке для обеспечения культурной самоидентификации. В основу содержания программы по литературному чтению на родном (русском) языке положена идея о том, что русская литература включает в себя систему ценностных кодов, единых для национальной культурной традиции. Являясь средством не только их сохранения, но и передачи подрастающему поколению, русская литература устанавливает преемственную связь прошлого, настоящего и будущего русской национально-культурной традиции в сознании обучающихся.

Целями изучения литературного чтения на родном (русском) языке являются:

воспитание ценностного отношения к русской литературе и русскому языку как существенной части родной культуры;

включение обучающихся в культурно-языковое пространство своего народа и приобщение к его культурному наследию и современности, к традициям своего народа;

осознание исторической преемственности поколений, своей ответственности за сохранение русской культуры;

развитие читательских умений.

Достижение данных целей предполагает решение следующих задач:

формирование основ российской гражданской идентичности, чувства гордости за свою Родину, российский народ и историю России, осознание своей этнической и национальной принадлежности, формирование ценностей многонационального российского общества;

воспитание ценностного отношения к историко-культурному опыту русского народа, введение обучающегося в культурно-языковое пространство своего народа, формирование у обучающегося интереса к русской литературе как источнику историко-культурных, нравственных, эстетических ценностей;

формирование представлений об основных нравственно-этических ценностях, значимых для национального русского сознания и отраженных в родной литературе;

обогащение знаний о художественно-эстетических возможностях русского языка на основе изучения произведений русской литературы;

формирование потребности в постоянном чтении для развития личности, для речевого самосовершенствования;

совершенствование читательских умений понимать и оценивать содержание и специфику различных текстов, участвовать в их обсуждении;

развитие всех видов речевой деятельности, приобретение опыта создания устных и письменных высказываний о прочитанном.

В программе по литературному чтению на родном (русском) языке представлено

содержание, изучение которого позволит раскрыть национально-культурную специфику русской литературы, взаимосвязь русского языка и русской литературы с историей России, с материальной и духовной культурой русского народа. Литературное чтение на родном (русском) языке направлено на расширение литературного и культурного кругозора обучающихся, произведения фольклора и русской классики, современной русской литературы, входящие в круг актуального чтения обучающихся, позволяют обеспечить знакомство обучающихся с ключевыми для национального сознания и русской культуры понятиями. Предложенные обучающимся для чтения и изучения произведения русской литературы отражают разные стороны духовной культуры русского народа, актуализируют вечные ценности (добро, сострадание, великодушие, милосердие, совесть, правда, любовь и другие).

При определении содержания литературного чтения на родном (русском) языке в центре внимания находятся:

важные для национального сознания концепты, существующие в культурном пространстве на протяжении длительного времени - вплоть до современности (например, доброта, сострадание, чувство справедливости, совесть). Работа с этими ключевыми понятиями происходит на материале доступных для восприятия обучающихся на уровне начального общего образования произведений русских писателей, наиболее ярко воплотивших национальную специфику русской литературы и культуры. Знакомство с этими произведениями помогает обучающимся понять ценности национальной культурной традиции, ключевые понятия русской культуры;

интересы обучающегося: главными героями значительного количества произведений выступают сверстники обучающегося, через их восприятие обучающиеся открывают для себя представленные в программе по литературному чтению на родном (русском) языке культурно-исторические понятия. В программу по литературному чтению на родном (русском) языке включены произведения, которые представляют мир детства в разные эпохи, показывают пути взросления, становления характера, формирования нравственных ориентиров, отбор произведений позволяет обучающемуся глазами сверстника увидеть русскую культуру в разные исторические периоды. В программе по литературному чтению на родном (русском) языке представлено значительное количество произведений современных авторов, продолжающих в своем творчестве национальные традиции русской литературы, эти произведения близки и понятны современному обучающемуся.

произведения, дающие возможность включить в сферу выделяемых национально-специфических явлений образы и мотивы, отраженные средствами других видов искусства, что позволяет представить обучающимся диалог искусств в русской культуре.

В соответствии с целями изучения литературного чтения на родном (русском) языке" содержание обучения для каждого класса включает два основных раздела: «Мир детства» и «Россия - Родина моя».

Программа по литературному чтению на родном (русском) языке предусматривает выбор произведений из предложенного списка в соответствии с уровнем подготовки обучающихся, а также вариативный компонент содержания, разработка которого в рабочих программах предполагает обращение к литературе народов России в целях выявления национально-специфического и общего в произведениях, близких по тематике и проблематике. Произведения региональных

авторов учителя могут включать в рабочие программы по своему выбору и с учетом национально-культурной специфики региона.

## Содержание обучения в 1 классе

### **Мир детства.**

*Я и книги.*

Не красна книга письмом, красна умом.

Произведения, отражающие первые шаги в чтении. Например:

С.А. Баруздин "Самое простое дело".

Л.В. Куклин "Как я научился читать" (фрагмент).

Н.Н. Носов "Тайна на дне колодца" (фрагмент главы "Волшебные сказки").

*Я взрослею.*

Без друга в жизни туго.

Пословицы о дружбе.

Произведения, отражающие представление о дружбе как нравственно-этической ценности, значимой для национального русского сознания. Например:

Н.К. Абрамцева "Цветы и зеркало".

И.А. Мазнин "Давайте будем дружить друг с другом" (фрагмент).

С.Л. Прокофьева "Самый большой друг".

*Не тот прав, кто сильный, а тот, кто честный.*

Пословицы о правде и честности.

Произведения, отражающие традиционные представления о честности как нравственном ориентире. Например:

В.А. Осеева "Почему?".

Л.Н. Толстой "Лгун".

*Я фантазирую и мечтаю.*

Необычное в обычном.

Произведения, отражающие умение удивляться при восприятии окружающего мира. Например:

С.А. Иванов "Снежный заповедник" (фрагмент).

В.В. Лунин "Я видела чудо".

М.М. Пришвин "Осинкам холодно".

В.Ф. Тендряков "Весенние перевертыши" (фрагмент).

### **Россия - Родина моя.**

*Что мы Родиной зовем.*

С чего начинается Родина?

Произведения, отражающие многогранность понятия "Родина". Например:

Ф.П. Савинов "Родное" (фрагмент).

П.А. Синявский "Рисунок".

К.Д. Ушинский "Наше Отечество".

*О родной природе.*

Сколько же в небе всего происходит.

Поэтические представления русского народа о солнце, луне, звездах, облаках, отражение этих представлений в фольклоре и их развитие в русской поэзии и прозе. Например:



Русские народные загадки о солнце, луне, звездах, облаках.  
И.А. Бунин "Серп луны под тучкой длинной...".  
С.В. Востоков "Два яблока".  
В.М. Катанов "Жар-птица".  
А.Н. Толстой "Петушки".

## Содержание обучения во 2 классе

### Мир детства.

*Я и книги.*

Не торопись отвечать, торопись слушать.

Произведения, отражающие детское восприятие услышанных рассказов, сказок, стихов. Например:

Е.Н. Егорова "Детство Александра Пушкина" (глава "Нянины сказки").

Т.А. Луговская "Как знаю, как помню, как умею" (фрагмент).

*Я взрослею.*

*Как аукнется, так и откликнется.*

Пословицы об отношении к другим людям.

Произведения, отражающие традиционные представления об отношении к другим людям. Например:

В.В. Бианки "Сова".

Л.И. Кузьмин "Дом с колокольчиком".

*Воля и труд дивные всходы дают.*

Пословицы о труде.

Произведения, отражающие представление о трудолюбии как нравственно-этической ценности, значимой для национального русского сознания. Например:

Е.А. Пермяк "Маркел-самодел и его дети".

Б.В. Шергин "Пословицы в рассказах".

*Кто идет вперед, того страх не берет.*

Пословицы о смелости.

Произведения, отражающие традиционные представления о смелости как нравственном ориентире. Например:

С.П. Алексеев "Медаль".

В.В. Голявкин "Этот мальчик".

*Я и моя семья.*

Семья крепка ладом.

Произведения, отражающие традиционные представления о семейных ценностях. Например:

С.Г. Георгиев "Стрекот кузнечика".

В.В. Голявкин "Мой добрый папа" (фрагмент).

М.В. Дружинина "Очень полезный подарок".

Л.Н. Толстой "Отец и сыновья".

*Я фантазирую и мечтаю.*

Мечты, зовущие ввысь.

Произведения, отражающие представления об идеалах в детских мечтах. Например:

Н.К. Абрамцева "Заветное желание".

Е.В. Григорьева "Мечта".

Л.Н. Толстой "Воспоминания" (глава "Фанфаронова гора").

**Россия - Родина моя.**

*Родная страна во все времена сынами сильна.*

Люди земли Русской.

Художественные биографии выдающихся представителей русского народа.

Например:

В.А. Бахревский "Виктор Васнецов" (глава "Рябово").

М.А. Булатов, В.И. Порудоминский "Собирает человек слова... Повесть о В.И. Дале" (фрагмент).

М.Л. Яковлев "Сергий Радонежский приходит на помощь" (фрагмент).

*Народные праздники, связанные с временами года.*

Хорош праздник после трудов праведных.

Песни-веснянки.

Произведения о праздниках и традициях, связанных с народным календарем.

Например:

И.С. Шмелев "Лето Господне" (фрагмент главы "Масленица").

Л.Ф. Воронкова "Девочка из города" (глава "Праздник весны").

В.А. Жуковский "Жаворонок".

А.С. Пушкин "Птичка".

*О родной природе.*

К зеленым полям с детства взор приучен.

Поэтические представления русского народа о поле, луге, травах и цветах, отражение этих представлений в фольклоре и их развитие в русской поэзии и прозе.

Например:

Русские народные загадки о поле.

Ю.И. Коваль "Фарфоровые колокольчики".

И.С. Никитин "В чистом поле тень шагает".

М.С. Пляцковский "Колокольчик".

В.А. Солоухин "Трава" (фрагмент).

Е.А. Благинина "Журавушка".

### Содержание обучения в 3 классе

**Мир детства.**

*Я и книги.*

Пишут не пером, а умом.

Произведения, отражающие первый опыт "писательства".

Например:

В.И. Воробьев "Я ничего не придумал" (глава "Мой дневник").

В.П. Крапивин "Сказки Севки Глущенко" (глава "День рождения").

*Я взрослею.*

*Жизнь дана на добрые дела.*

Пословицы о доброте.

Произведения, отражающие представление о доброте как нравственно-этической

ценности, значимой для национального русского сознания. Например:

Ю.А. Буковский "О Доброте - злой и доброй".

Л.Л. Яхнин "Последняя рубашка".

*Живи по совести.*

Пословицы о совести.

Произведения, отражающие представление о совести как нравственно-этической ценности, значимой для национального русского сознания. Например:

П.В. Засодимский "Гришина милостыня".

Н.Г. Волкова "Дреби-Дон".

*Я и моя семья.*

В дружной семье и в холод тепло.

Произведения, отражающие традиционные представления о семейных ценностях (лад, любовь, взаимопонимание, забота, терпение, уважение к старшим). Например:

В.М. Шукшин "Как зайка летал на воздушных шариках" (фрагмент).

А.Л. Решетов "Зернышки спелых яблок" (фрагмент).

О.Ф. Кургузов "Душа нараспашку".

*Я фантазирую и мечтаю.*

Детские фантазии.

Произведения, отражающие значение мечты и фантазии для взросления, взаимодействие мира реального и мира фантастического. Например:

В.П. Крапивин "Брат, которому семь" (фрагмент главы "Зеленая грива").

Л.К. Чуковская "Мой отец - Корней Чуковский" (фрагмент).

**Россия - Родина моя.**

*Родная страна во все времена сынами сильна.*

Люди земли Русской.

Произведения о выдающихся представителях русского народа. Например:

Н.М. Коняев "Правнуки богатырей" (фрагмент).

В.А. Бахревский "Семен Дежнев" (фрагмент).

О.М. Гурьян "Мальчик из Холмогор" (фрагмент).

А.Н. Майков "Ломоносов" (фрагмент).

*От праздника к празднику.*

Всякая душа празднику рада.

Произведения о праздниках, значимых для русской культуры: Рождестве, Пасхе. Например:

Е.В. Григорьева "Радость".

А.И. Куприн "Пасхальные колокола" (фрагмент).

С. Черный "Пасхальный визит" (фрагмент).

*О родной природе.*

Неразгаданная тайна - в чащах леса...

Поэтические представления русского народа о лесе, реке, тумане, отражение этих представлений в фольклоре и их развитие в русской поэзии и прозе. Например:

Русские народные загадки о реке.

И.С. Никитин "Лес".

К.Г. Паустовский "Клад".

В.Г. Распутин "Горные речки".

И.П. Токмакова "Туман".

В.П. Астафьев "Зорькина песня" (фрагмент).

## Содержание обучения в 4 классе

### **Мир детства.**

*Я и книги.*

Испокон века книга растит человека.

Произведения, отражающие ценность чтения в жизни человека, роль книги в становлении личности. Например:

С.Т. Аксаков "Детские годы Багрова-внука" (фрагмент главы "Последовательные воспоминания").

Д.Н. Мамин-Сибиряк "Из далекого прошлого" (глава "Книжка с картинками").

С.Т. Григорьев "Детство Суворова" (фрагмент).

*Я взрослею.*

*Скромность красит человека.*

Пословицы о скромности.

Произведения, отражающие традиционные представления о скромности как черте характера. Например:

Е.В. Клюев "Шагом марш".

И.П. Токмакова "Разговор татарника и спорыша".

*Любовь все побеждает.*

Произведения, отражающие традиционные представления о милосердии, сострадании, сопереживании, чуткости, любви как нравственно-этических ценностях, значимых для национального русского сознания. Например:

Б.П. Екимов "Ночь исцеления".

И.А. Мазнин "Летний вечер".

*Я и моя семья.*

Такое разное детство.

Произведения, раскрывающие картины мира русского детства в разные исторические эпохи: взросление, особенности отношений с окружающим миром, взрослыми и сверстниками. Например:

Е.Н. Верейская "Три девочки" (фрагмент).

М.В. Водопьянов "Полярный летчик" (главы "Маленький мир", "Мой первый полет").

К.В. Лукашевич "Мое милое детство" (фрагмент).

*Я фантазирую и мечтаю.*

Придуманные миры.

Отражение в произведениях фантастики проблем реального мира. Например:

Т.В. Михеева "Асино лето" (фрагмент).

В.П. Крапивин "Голубятня на желтой поляне" (фрагменты).

### **Россия - Родина моя.**

*Родная страна во все времена сынами сильна.*

Люди земли Русской.

Произведения о выдающихся представителях русского народа. Например:

Е.В. Мурашова "Афанасий Никитин" (глава "Каффа").

Ю.А. Гагарин "Сто восемь минут".

*Что мы Родиной зовем.*

Широка страна моя родная.

Произведения, отражающие любовь к Родине, красоту различных уголков родной земли. Например:

А.С. Зеленин "Мамкин Василек" (фрагмент).

А.Д. Дорофеев "Веретено".

В.Г. Распутин "Саяны".

Сказ о валдайских колокольчиках.

*О родной природе.*

Под дыханьем непогоды.

Поэтические представления русского народа о ветре, морозе, грозе, отражение этих представлений в фольклоре и их развитие в русской поэзии и прозе. Например:

Русские народные загадки о ветре, морозе, грозе.

В.Д. Берестов "Мороз".

М.М. Зощенко "Гроза".

А.А. Солоухин "Ветер".

### **Распределенное по классам содержание обучения сопровождается следующим деятельностным наполнением образовательного процесса**

#### **Аудирование (слушание).**

Восприятие на слух и понимание художественных произведений, отражающих национально-культурные ценности, богатство русской речи, умения отвечать на вопросы по воспринятому на слух тексту и задавать вопросы по содержанию воспринятого на слух текста.

#### **Чтение.**

Чтение вслух. Постепенный переход от слогового к плавному осмысленному правильному чтению целыми словами вслух (скорость чтения в соответствии с индивидуальным темпом чтения, позволяющим осознать текст). Соблюдение орфоэпических норм чтения. Передача с помощью интонирования смысловых особенностей разных по виду и типу текстов.

Чтение про себя. Осознание при чтении про себя смысла доступных по объему и жанру произведений. Понимание особенностей разных видов чтения.

Чтение произведений устного народного творчества: русский фольклорный текст как источник познания ценностей и традиций народа.

Чтение текстов художественных произведений, отражающих нравственно-этические ценности и идеалы, значимые для национального сознания и сохраняющиеся в культурном пространстве на протяжении многих эпох: любовь к Родине, веру, справедливость, совесть, сострадание и другие Черты русского национального характера: доброта, бескорыстие, трудолюбие, честность, смелость и другие Русские национальные традиции: единение, взаимопомощь, открытость, гостеприимство и другие. Семейные ценности: лад, любовь, взаимопонимание, забота, терпение, почитание родителей. Отражение в русской литературе культуры православной семьи.

Мир русского детства: взросление, особенность отношений с окружающим миром, взрослыми и сверстниками, осознание себя как носителя и продолжателя

русских традиций. Эмоционально-нравственная оценка поступков героев.

Понимание особенностей русской литературы: раскрытие внутреннего мира героя, его переживаний, обращение к нравственным проблемам. Поэтические представления русского народа о мире природы (солнце, поле, лесе, реке, тумане, ветре, морозе, грозе и другие), отражение этих представлений в фольклоре и их развитие в русской поэзии и прозе. Сопоставление состояния окружающего мира с чувствами и настроением человека.

Чтение информационных текстов: историко-культурный комментарий к произведениям, отдельные факты биографии авторов изучаемых текстов.

### **Говорение (культура речевого общения).**

Диалогическая и монологическая речь. Участие в коллективном обсуждении прочитанных текстов, доказательство собственной точки зрения с использованием текста, высказывания, отражающих специфику русской художественной литературы. Пополнение словарного запаса. Воспроизведение услышанного или прочитанного текста с использованием речевых ситуаций, ключевых слов и (или) иллюстраций к тексту (подробный, краткий, выборочный пересказ текста).

Соблюдение в учебных ситуациях этикетных форм и устойчивых формул, принципов общения, лежащих в основе национального речевого этикета.

Декламация (чтение наизусть) стихотворных произведений по выбору обучающихся.

### **Письмо (культура письменной речи).**

Создание небольших по объему письменных высказываний по проблемам, поставленным в изучаемых произведениях.

### **Библиографическая культура.**

Выбор книг по обсуждаемой проблематике, в том числе с использованием списка произведений для внеклассного чтения, рекомендованных в учебнике. Использование соответствующих возрасту словарей и энциклопедий, содержащих сведения о русской культуре.

### **Литературоведческая пропедевтика.**

Практическое использование при анализе текста изученных литературных понятий.

Жанровое разнообразие изучаемых произведений: малые и большие фольклорные формы, литературная сказка, рассказ, притча, стихотворение. Прозаическая и поэтическая речь, художественный вымысел, сюжет, тема, герой произведения, портрет, пейзаж, ритм, рифма. Национальное своеобразие сравнений и метафор, их значение в художественной речи.

**Творческая деятельность обучающихся** (на основе изученных литературных произведений).

Интерпретация литературного произведения в творческой деятельности обучающихся: чтение по ролям, инсценирование, создание собственного устного и письменного текста на основе художественного произведения с учетом коммуникативной задачи (для разных адресатов), с использованием серий иллюстраций к произведению, на репродукции картин русских художников.

## **Планируемые результаты освоения программы по литературному чтению на родном (русском) языке**

Результаты изучения предмета «Литературное чтение на родном (русском) языке» в составе предметной области «Родной язык и литературное чтение на родном языке» соответствуют требованиям к результатам освоения федеральной образовательной программы начального общего образования, сформулированным в ФГОС НОО.

В результате изучения предмета «Литературное чтение на родном (русском) языке» на уровне начального общего образования у обучающегося будут сформированы следующие личностные результаты, представленные по основным направлениям воспитательной деятельности:

*Гражданско-патриотическое воспитание:*

становление ценностного отношения к своей Родине - России, в том числе через изучение художественных произведений, отражающих историю и культуру страны;

осознание своей этнокультурной и российской гражданской идентичности, понимание роли русского языка как государственного языка Российской Федерации и языка межнационального общения народов России;

сопричастность к прошлому, настоящему и будущему своей страны и родного края, в том числе через обсуждение ситуаций при работе с художественными произведениями;

уважение к своему и другим народам, формируемое в том числе на основе примеров из художественных произведений и фольклора;

первоначальные представления о человеке как члене общества, о правах и ответственности, уважении и достоинстве человека, о нравственно-этических нормах поведения и правилах межличностных отношений, в том числе отраженных в фольклорных и художественных произведениях.

*Духовно-нравственное воспитание:*

признание индивидуальности каждого человека с использованием собственного жизненного и читательского опыта;

проявление сопереживания, уважения и доброжелательности, в том числе с использованием языковых средств, для выражения своего состояния и чувств, проявление эмоционально-нравственной отзывчивости, понимания и сопереживания чувствам других людей;

неприятие любых форм поведения, направленных на причинение физического и морального вреда другим людям (в том числе связанного с использованием недопустимых средств языка);

сотрудничество со сверстниками, умение не создавать конфликтов и находить выходы из спорных ситуаций, в том числе с использованием примеров художественных произведений.

*Эстетическое воспитание:*

уважительное отношение и интерес к художественной культуре, восприимчивость к разным видам искусства, традициям и творчеству своего и других народов;

стремление к самовыражению в разных видах художественной деятельности, в том числе в искусстве слова;

физического воспитания, формирования культуры здоровья и эмоционального благополучия:

соблюдение правил здорового и безопасного (для себя и других людей) образа жизни в окружающей среде (в том числе информационной) при поиске

дополнительной информации;

бережное отношение к физическому и психическому здоровью, проявляющееся в выборе приемлемых способов речевого самовыражения и соблюдении норм речевого этикета и правил общения.

*Трудовое воспитание:*

осознание ценности труда в жизни человека и общества (в том числе благодаря примерам из художественных произведений), ответственное потребление и бережное отношение к результатам труда, навыки участия в различных видах трудовой деятельности, интерес к различным профессиям, возникающий при обсуждении примеров из художественных произведений.

*Экологическое воспитание:*

бережное отношение к природе, формируемое в процессе работы с текстами, неприятие действий, приносящих ей вред.

*Ценности научного познания:*

первоначальные представления о научной картине мира, формируемые в том числе в процессе усвоения ряда литературоведческих понятий;

познавательные интересы, активность, инициативность, любознательность и самостоятельность в познании, в том числе познавательный интерес к чтению художественных произведений, активность и самостоятельность при выборе круга чтения.

В результате изучения литературного чтения на родном (русском) языке на уровне начального общего образования у обучающегося будут сформированы познавательные универсальные учебные действия, коммуникативные универсальные учебные действия, регулятивные универсальные учебные действия, совместная деятельность.

У обучающегося будут сформированы следующие *базовые логические действия* как часть познавательных универсальных учебных действий:

сравнивать различные тексты, устанавливать основания для сравнения текстов, устанавливать аналогии текстов;

объединять объекты (тексты) по определенному признаку;

определять существенный признак для классификации пословиц, поговорок, фразеологизмов;

находить в текстах закономерности и противоречия на основе предложенного учителем алгоритма наблюдения, анализировать алгоритм действий при анализе текста, самостоятельно выделять учебные операции при анализе текстов;

выявлять недостаток информации для решения учебной и практической задачи на основе предложенного алгоритма, формулировать запрос на дополнительную информацию;

устанавливать причинно-следственные связи при анализе текста, делать выводы.

У обучающегося будут сформированы следующие *базовые исследовательские действия* как часть познавательных универсальных учебных действий:

с помощью учителя формулировать цель, планировать изменения собственного высказывания в соответствии с речевой ситуацией;

сравнивать несколько вариантов выполнения задания, выбирать наиболее подходящий (на основе предложенных критериев);

проводить по предложенному плану несложное миниисследование, выполнять по



предложенному плану проектное задание;

формулировать выводы и подкреплять их доказательствами на основе результатов проведенного смыслового анализа текста, формулировать с помощью учителя вопросы в процессе анализа предложенного текстового материала;

прогнозировать возможное развитие процессов, событий и их последствия в аналогичных или сходных ситуациях.

У обучающегося будут сформированы следующие *умения работать с информацией* как часть познавательных универсальных учебных действий:

выбирать источник получения информации: нужный словарь, справочник для получения запрашиваемой информации, для уточнения;

согласно заданному алгоритму находить представленную в явном виде информацию в предложенном источнике: в словарях, справочниках;

распознавать достоверную и недостоверную информацию самостоятельно или на основании предложенного учителем способа ее проверки (обращаясь к словарям, справочникам, учебнику);

соблюдать с помощью взрослых (педагогических работников, родителей, законных представителей) правила информационной безопасности при поиске информации в Интернете;

анализировать и создавать текстовую, графическую, видео, звуковую информацию в соответствии с учебной задачей;

понимать информацию, зафиксированную в виде таблиц, схем, самостоятельно создавать схемы, таблицы для представления результатов работы с текстами.

У обучающегося будут сформированы следующие *умения общения* как часть коммуникативных универсальных учебных действий:

воспринимать и формулировать суждения, выражать эмоции в соответствии с целями и условиями общения в знакомой среде;

проявлять уважительное отношение к собеседнику, соблюдать правила ведения диалоги и дискуссии;

признавать возможность существования разных точек зрения;

корректно и аргументированно высказывать свое мнение;

строить речевое высказывание в соответствии с поставленной задачей;

создавать устные и письменные тексты (описание, рассуждение, повествование) в соответствии с речевой ситуацией;

подготавливать небольшие публичные выступления о результатах парной и групповой работы, о результатах наблюдения, выполненного мини-исследования, проектного задания;

подбирать иллюстративный материал (рисунки, фото, плакаты) к тексту выступления.

У обучающегося будут сформированы следующие *умения самоорганизации* как части регулятивных универсальных учебных действий:

планировать действия по решению учебной задачи для получения результата;

выстраивать последовательность выбранных действий.

У обучающегося будут сформированы следующие *умения самоконтроля* как части регулятивных универсальных учебных действий:

устанавливать причины успеха/неудач учебной деятельности;

корректировать свои учебные действия для преодоления речевых ошибок и

ошибок, связанных с анализом текстов;

соотносить результат деятельности с поставленной учебной задачей по анализу текстов;

находить ошибку, допущенную при работе с текстами;

сравнивать результаты своей деятельности и деятельности других обучающихся, объективно оценивать их по предложенным критериям.

У обучающегося будут сформированы следующие *умения совместной деятельности*:

формулировать краткосрочные и долгосрочные цели (индивидуальные с учетом участия в коллективных задачах) в стандартной (типовой) ситуации на основе предложенного учителем формата планирования, распределения промежуточных шагов и сроков;

принимать цель совместной деятельности, коллективно строить действия по ее достижению: распределять роли, договариваться, обсуждать процесс и результат совместной работы;

проявлять готовность руководить, выполнять поручения, подчиняться, самостоятельно разрешать конфликты;

ответственно выполнять свою часть работы;

оценивать свой вклад в общий результат;

выполнять совместные проектные задания с использованием предложенного образца.

Предметные результаты. Изучение учебного предмета «Литературное чтение на родном (русском) языке» в течение четырех лет обучения должно обеспечить:

понимание родной русской литературы как национально-культурной ценности народа, как особого способа познания жизни, как явления национальной и мировой культуры, средства сохранения и передачи нравственных ценностей и традиций;

осознание коммуникативно-эстетических возможностей русского языка на основе изучения произведений русской литературы;

осознание значимости чтения родной русской литературы для личного развития, для познания себя, мира, национальной истории и культуры, для культурной самоидентификации, для приобретения потребности в систематическом чтении русской литературы;

ориентировку в нравственном содержании прочитанного, соотнесение поступков героев с нравственными нормами, обоснование нравственной оценки поступков героев;

овладение элементарными представлениями о национальном своеобразии метафор, олицетворений, эпитетов;

совершенствование читательских умений (чтение вслух и про себя, владение элементарными приемами интерпретации, анализа и преобразования художественных, научно-популярных и учебных текстов);

применение опыта чтения произведений русской литературы для речевого самосовершенствования (умения участвовать в обсуждении прослушанного/прочитанного текста, доказывать и подтверждать собственное мнение ссылками на текст, передавать содержание прочитанного или прослушанного с учетом специфики текста в виде пересказа, полного или краткого, составлять устный рассказ

на основе прочитанных произведений с учетом коммуникативной задачи (для разных адресатов), читать наизусть стихотворные произведения);

самостоятельный выбор интересующей литературы, обогащение собственного круга чтения;

использование справочных источников для получения дополнительной информации.

**К концу обучения в 1 классе обучающийся достигнет следующих предметных результатов по отдельным темам программы по литературному чтению на родном (русском) языке:**

осознавать значимость чтения родной русской литературы для познания себя, мира, национальной истории и культуры;

владеть элементарными приемами интерпретации произведений русской литературы;

применять опыт чтения произведений русской литературы для речевого самосовершенствования: участвовать в обсуждении прослушанного/прочитанного текста;

использовать словарь учебника для получения дополнительной информации о значении слова;

читать наизусть стихотворные произведения по собственному выбору.

**К концу обучения во 2 классе обучающийся достигнет следующих предметных результатов по отдельным темам программы по литературному чтению на родном (русском) языке:**

ориентироваться в нравственном содержании прочитанного, соотносить поступки героев с нравственными нормами;

владеть элементарными представлениями о национальном своеобразии метафор, олицетворений, эпитетов и видеть в тексте данные средства художественной выразительности;

совершенствовать в процессе чтения произведений русской литературы читательские умения: читать вслух и про себя, владеть элементарными приемами интерпретации художественных и учебных текстов;

применять опыт чтения произведений русской литературы для речевого самосовершенствования: участвовать в обсуждении прослушанного/прочитанного текста, доказывать и подтверждать собственное мнение ссылками на текст;

обогащать собственный круг чтения;

соотносить впечатления от прочитанных и прослушанных произведений с впечатлениями от других видов искусства.

**К концу обучения в 3 классе обучающийся достигнет следующих предметных результатов по отдельным темам программы по литературному чтению на родном (русском) языке:**

осознавать коммуникативно-эстетические возможности русского языка на основе изучения произведений русской литературы;

осознавать родную литературу как национально-культурную ценность народа, как средство сохранения и передачи нравственных ценностей и традиций;

давать и обосновывать нравственную оценку поступков героев;  
совершенствовать в процессе чтения произведений русской литературы читательские умения: читать вслух и про себя, владеть элементарными приемами интерпретации и анализа художественных, научно-популярных и учебных текстов;  
применять опыт чтения произведений русской литературы для речевого самосовершенствования: участвовать в обсуждении прослушанного/прочитанного текста, доказывать и подтверждать собственное мнение ссылками на текст, передавать содержание прочитанного или прослушанного с учетом специфики текста в виде пересказа (полного или краткого), пересказывать литературное произведение от имени одного из действующих лиц;  
пользоваться справочными источниками для понимания текста и получения дополнительной информации.

**К концу обучения в 4 классе обучающийся достигнет следующих предметных результатов по отдельным темам программы по литературному чтению на родном (русском) языке:**

осознавать значимость чтения русской литературы для личного развития, для культурной самоидентификации;

определять позиции героев художественного текста, позицию автора художественного текста;

совершенствовать в процессе чтения произведений русской литературы читательские умения: читать вслух и про себя, владеть элементарными приемами интерпретации, анализа и преобразования художественных, научно-популярных и учебных текстов;

применять опыт чтения произведений русской литературы для речевого самосовершенствования: участвовать в обсуждении прослушанного/прочитанного текста, доказывать и подтверждать собственное мнение ссылками на текст, передавать содержание прочитанного или прослушанного с учетом специфики текста в виде пересказа (полного или краткого), составлять устный рассказ на основе прочитанных произведений с учетом коммуникативной задачи (для разных адресатов);

самостоятельно выбирать интересующую литературу, формировать и обогащать собственный круг чтения;

пользоваться справочными источниками для понимания текста и получения дополнительной информации.

## **УЧЕБНЫЙ ПРЕДМЕТ «ИНОСТРАННЫЙ ЯЗЫК (АНГЛИЙСКИЙ)»**

Программа по иностранному (английскому) языку на уровне начального общего образования составлена на основе требований к результатам освоения программы начального общего образования ФГОС НОО, а также ориентирована на целевые приоритеты духовно-нравственного развития, воспитания и социализации обучающихся, сформулированные в федеральной рабочей программе воспитания.

Программа по иностранному (английскому) языку раскрывает цели образования, развития и воспитания обучающихся средствами учебного предмета «Иностранный язык» на уровне начального общего образования, определяет обязательную (инвариантную) часть содержания изучаемого иностранного языка, за пределами которой остается возможность выбора учителем вариативной составляющей

содержания образования по иностранному (английскому) языку.

На уровне начального общего образования закладывается база для всего последующего иноязычного образования обучающихся, формируются основы функциональной грамотности, что придает особую ответственность данному этапу общего образования. Изучение иностранного языка в общеобразовательных организациях начинается со 2 класса. Обучающиеся данного возраста характеризуются большой восприимчивостью к овладению языками, что позволяет им овладевать основами общения на новом для них языке с меньшими затратами времени и усилий по сравнению с обучающимися других возрастных групп.

Построение программы по иностранному (английскому) языку имеет нелинейный характер и основано на концентрическом принципе. В каждом классе даются новые элементы содержания и новые требования. В процессе обучения освоенные на определенном этапе грамматические формы и конструкции повторяются и закрепляются на новом лексическом материале и расширяющемся тематическом содержании речи.

Цели обучения иностранному (английскому) языку на уровне начального общего образования можно условно разделить на образовательные, развивающие, воспитывающие.

Образовательные цели программы по иностранному (английскому) языку на уровне начального общего образования включают:

формирование элементарной иноязычной коммуникативной компетенции, то есть способности и готовности общаться с носителями изучаемого иностранного языка в устной (говорение и аудирование) и письменной (чтение и письмо) форме с учетом возрастных возможностей и потребностей обучающегося;

расширение лингвистического кругозора обучающихся за счет овладения новыми языковыми средствами (фонетическими, орфографическими, лексическими, грамматическими) в соответствии с отобранными темами общения;

освоение знаний о языковых явлениях изучаемого иностранного языка, о разных способах выражения мысли на родном и иностранном языках;

использование для решения учебных задач интеллектуальных операций (сравнение, анализ, обобщение);

формирование умений работать с информацией, представленной в текстах разного типа (описание, повествование, рассуждение), пользоваться при необходимости словарями по иностранному языку.

Развивающие цели программы по иностранному (английскому) языку на уровне начального общего образования включают:

осознание обучающимися роли языков как средства межличностного и межкультурного взаимодействия в условиях поликультурного, многоязычного мира и инструмента познания мира и культуры других народов;

становление коммуникативной культуры обучающихся и их общего речевого развития;

развитие компенсаторной способности адаптироваться к ситуациям общения при получении и передаче информации в условиях дефицита языковых средств;

формирование регулятивных действий: планирование последовательных шагов для решения учебной задачи; контроль процесса и результата своей деятельности; установление причины возникшей трудности и (или) ошибки, корректировка

деятельности;

становление способности к оценке своих достижений в изучении иностранного языка, мотивация совершенствовать свои коммуникативные умения на иностранном языке.

Влияние параллельного изучения родного языка и языка других стран и народов позволяет заложить основу для формирования гражданской идентичности, чувства патриотизма и гордости за свой народ, свой край, свою страну, помочь лучше осознать свою этническую и национальную принадлежность и проявлять интерес к языкам и культурам других народов, осознать наличие и значение общечеловеческих и базовых национальных ценностей. Изучение иностранного (английского) языка обеспечивает:

понимание необходимости овладения иностранным языком как средством общения в условиях взаимодействия разных стран и народов;

формирование предпосылок социокультурной/межкультурной компетенции, позволяющей приобщаться к культуре, традициям, реалиям стран/страны изучаемого языка, готовности представлять свою страну, ее культуру в условиях межкультурного общения, соблюдая речевой этикет и используя имеющиеся речевые и неречевые средства общения;

воспитание уважительного отношения к иной культуре посредством знакомств с культурой стран изучаемого языка и более глубокого осознания особенностей культуры своего народа;

воспитание эмоционального и познавательного интереса к художественной культуре других народов;

формирование положительной мотивации и устойчивого учебно-познавательного интереса к предмету «Иностранный язык».

## Содержание обучения во 2 классе

### Тематическое содержание речи.

Мир моего "я".

Приветствие. Знакомство. Моя семья. Мой день рождения. Моя любимая еда.

*Мир моих увлечений.*

Любимый цвет, игрушка. Любимые занятия. Мой питомец. Выходной день.

*Мир вокруг меня.*

Моя школа. Мои друзья. Моя малая родина (город, село).

*Родная страна и страны изучаемого языка.*

Названия родной страны и страны/стран изучаемого языка; их столиц. Произведения детского фольклора. Литературные персонажи детских книг. Праздники родной страны и страны/стран изучаемого языка (Новый год, Рождество).

### Коммуникативные умения.

*Говорение.*

*Коммуникативные умения диалогической речи.*

Ведение с использованием речевых ситуаций, ключевых слов и (или) иллюстраций с соблюдением норм речевого этикета, принятых в стране/странах изучаемого языка:

диалога этикетного характера: приветствие, начало и завершение разговора, знакомство с собеседником; поздравление с праздником; выражение благодарности за

поздравление; извинение;

диалога-расспроса: запрашивание интересующей информации; сообщение фактической информации, ответы на вопросы собеседника.

*Коммуникативные умения монологической речи.*

Создание с использованием ключевых слов, вопросов и (или) иллюстраций устных монологических высказываний: описание предмета, реального человека или литературного персонажа; рассказ о себе, члене семьи, друге.

### **Аудирование.**

Понимание на слух речи учителя и других обучающихся и вербальная/невербальная реакция на услышанное (при непосредственном общении).

Восприятие и понимание на слух учебных текстов, построенных на изученном языковом материале, в соответствии с поставленной коммуникативной задачей: с пониманием основного содержания, с пониманием запрашиваемой информации (при опосредованном общении).

Аудирование с пониманием основного содержания текста предполагает определение основной темы и главных фактов/событий в воспринимаемом на слух тексте с использованием иллюстраций и языковой догадки.

Аудирование с пониманием запрашиваемой информации предполагает выделение из воспринимаемого на слух текста и понимание информации фактического характера (например, имя, возраст, любимое занятие, цвет) с использованием иллюстраций и языковой догадки.

Тексты для аудирования: диалог, высказывания собеседников в ситуациях повседневного общения, рассказ, сказка.

### **Смысловое чтение.**

Чтение вслух учебных текстов, построенных на изученном языковом материале, с соблюдением правил чтения и соответствующей интонацией; понимание прочитанного.

Тексты для чтения вслух: диалог, рассказ, сказка.

Чтение про себя учебных текстов, построенных на изученном языковом материале, с различной глубиной проникновения в их содержание в зависимости от поставленной коммуникативной задачи: с пониманием основного содержания, с пониманием запрашиваемой информации.

Чтение с пониманием основного содержания текста предполагает определение основной темы и главных фактов/событий в прочитанном тексте с использованием иллюстраций и языковой догадки.

Чтение с пониманием запрашиваемой информации предполагает нахождение в прочитанном тексте и понимание запрашиваемой информации фактического характера с использованием иллюстраций и языковой догадки.

Тексты для чтения про себя: диалог, рассказ, сказка, электронное сообщение личного характера.

### **Письмо.**

Овладение техникой письма (полупечатное написание букв, буквосочетаний, слов).

Воспроизведение речевых образцов, списывание текста; выписывание из текста слов, словосочетаний, предложений; вставка пропущенных букв в слово или слов в предложение, дописывание предложений в соответствии с решаемой учебной задачей.

Заполнение простых формуляров с указанием личной информации (имя, фамилия, возраст, страна проживания) в соответствии с нормами, принятыми в стране/странах изучаемого языка.

Написание с использованием образца коротких поздравлений с праздниками (с днем рождения, Новым годом).

### **Языковые знания и навыки.**

#### *Фонетическая сторона речи.*

Буквы английского алфавита. Корректное название букв английского алфавита.

Нормы произношения: долгота и краткость гласных, отсутствие оглушения звонких согласных в конце слога или слова, отсутствие смягчения согласных перед гласными. Связующее "r" (there is/there).

Различение на слух, без ошибок, ведущих к сбою в коммуникации, произнесение слов с соблюдением правильного ударения и фраз/предложений (повествовательного, побудительного и вопросительного: общий и специальный вопросы) с соблюдением их ритмико-интонационных особенностей.

Правила чтения гласных в открытом и закрытом слоге в односложных словах; согласных; основных звукобуквенных сочетаний. Выделение из слова некоторых звукобуквенных сочетаний при анализе изученных слов.

Чтение новых слов согласно основным правилам чтения английского языка.

Знаки английской транскрипции; отличие их от букв английского алфавита. Фонетически корректное озвучивание знаков транскрипции.

#### *Графика, орфография и пунктуация.*

Графически корректное (полупечатное) написание букв английского алфавита в буквосочетаниях и словах. Правильное написание изученных слов.

Правильная расстановка знаков препинания: точки, вопросительного и восклицательного знаков в конце предложения; правильное использование апострофа в изученных сокращенных формах глагола-связки, вспомогательного и модального глаголов (например, I'm, isn't; don't, doesn't; can't), существительных в притяжательном падеже (Ann's).

#### *Лексическая сторона речи.*

Распознавание и употребление в устной и письменной речи не менее 200 лексических единиц (слов, словосочетаний, речевых клише), обслуживающих ситуации общения в рамках тематического содержания речи для 2 класса.

Распознавание в устной и письменной речи интернациональных слов (doctor, film) с помощью языковой догадки.

#### *Грамматическая сторона речи.*

Распознавание и употребление в устной и письменной речи: изученных морфологических форм и синтаксических конструкций английского языка.

Коммуникативные типы предложений: повествовательные (утвердительные, отрицательные), вопросительные (общий, специальный вопрос), побудительные (в утвердительной форме).

Нераспространенные и распространенные простые предложения.

Предложения с начальным It (It's a red ball.).

Предложения с начальным There + to be в Present Simple Tense (There is a cat in the room. Is there a cat in the room? - Yes, there is./No, there isn't. There are four pens on the table. Are there four pens on the table? - Yes, there are./No, there aren't. How many pens are



there on the table? - There are four pens.).

Предложения с простым глагольным сказуемым (They live in the country.), составным именным сказуемым (The box is small.) и составным глагольным сказуемым (I like to play with my cat. She can play the piano.).

Предложения с глаголом-связкой to be в Present Simple Tense (My father is a doctor. Is it a red ball? - Yes, it is./No, it isn't.).

Предложения с краткими глагольными формами (She can't swim. I don't like porridge.).

Побудительные предложения в утвердительной форме (Come in, please.).

Глаголы в Present Simple Tense в повествовательных (утвердительных и отрицательных) и вопросительных (общий и специальный вопросы) предложениях.

Глагольная конструкция have got (I've got a cat. He's/She's got a cat. Have you got a cat? - Yes, I have./No, I haven't. What have you got?).

Модальный глагол can: для выражения умения (I can play tennis.) и отсутствия умения (I can't play chess.); для получения разрешения (Can I go out?).

Определенный, неопределенный и нулевой артикли с именами существительными (наиболее распространенные случаи).

Существительные во множественном числе, образованные по правилу и исключения (a book - books; a man - men).

Личные местоимения (I, you, he/she/it, we, they). Притяжательные местоимения (my, your, his/her/its, our, their). Указательные местоимения (this - these).

Количественные числительные (1 - 12).

Вопросительные слова (who, what, how, where, how many).

Предлоги места (in, on, near, under).

Союзы and и but (с однородными членами).

**Социокультурные знания и умения.**

Знание и использование некоторых социокультурных элементов речевого поведенческого этикета, принятого в стране/странах изучаемого языка в некоторых ситуациях общения: приветствие, прощание, знакомство, выражение благодарности, извинение, поздравление (с днем рождения, Новым годом, Рождеством).

Знание небольших произведений детского фольклора страны/стран изучаемого языка (рифмовки, стихи, песенки); персонажей детских книг.

Знание названий родной страны и страны/стран изучаемого языка и их столиц.

**Компенсаторные умения.**

Использование при чтении и аудировании языковой догадки (умения понять значение незнакомого слова или новое значение знакомого слова по контексту).

Использование при формулировании собственных высказываний ключевых слов, вопросов; иллюстраций.

## Содержание обучения в 3 классе

**Тематическое содержание речи.**

*Мир моего "я".*

Моя семья. Мой день рождения. Моя любимая еда. Мой день (распорядок дня).

*Мир моих увлечений.*

Любимая игрушка, игра. Мой питомец. Любимые занятия. Любимая сказка.

Выходной день. Каникулы.

*Мир вокруг меня.*

Моя комната (квартира, дом). Моя школа. Мои друзья. Моя малая родина (город, село). Дикая и домашние животные. Погода. Времена года (месяцы).

*Родная страна и страны изучаемого языка.*

Россия и страна/страны изучаемого языка. Их столицы, достопримечательности и интересные факты. Произведения детского фольклора. Литературные персонажи детских книг. Праздники родной страны и страны/стран изучаемого языка.

### **Коммуникативные умения.**

#### **Говорение.**

*Коммуникативные умения диалогической речи.*

Ведение с использованием речевых ситуаций, ключевых слов и (или) иллюстраций с соблюдением норм речевого этикета, принятых в стране/странах изучаемого языка:

диалога этикетного характера: приветствие, начало и завершение разговора, знакомство с собеседником; поздравление с праздником; выражение благодарности за поздравление; извинение;

диалога - побуждения к действию: приглашение собеседника к совместной деятельности, вежливое согласие/не согласие на предложение собеседника;

диалога-расспроса: запрашивание интересующей информации; сообщение фактической информации, ответы на вопросы собеседника.

*Коммуникативные умения монологической речи.*

Создание с использованием ключевых слов, вопросов и (или) иллюстраций устных монологических высказываний: описание предмета, реального человека или литературного персонажа; рассказ о себе, члене семьи, друге.

Пересказ с использованием ключевых слов, вопросов и (или) иллюстраций основного содержания прочитанного текста.

#### **Аудирование.**

Понимание на слух речи учителя и других обучающихся и вербальная/невербальная реакция на услышанное (при непосредственном общении).

Восприятие и понимание на слух учебных текстов, построенных на изученном языковом материале, в соответствии с поставленной коммуникативной задачей: с пониманием основного содержания, с пониманием запрашиваемой информации (при опосредованном общении).

Аудирование с пониманием основного содержания текста предполагает определение основной темы и главных фактов/событий в воспринимаемом на слух тексте с использованием иллюстраций и языковой, в том числе контекстуальной, догадки.

Аудирование с пониманием запрашиваемой информации предполагает выделение из воспринимаемого на слух текста и понимание информации фактического характера с использованием иллюстраций и языковой, в том числе контекстуальной, догадки.

Тексты для аудирования: диалог, высказывания собеседников в ситуациях повседневного общения, рассказ, сказка.

#### **Смысловое чтение.**

Чтение вслух учебных текстов, построенных на изученном языковом материале, с соблюдением правил чтения и соответствующей интонацией; понимание

прочитанного.

Тексты для чтения вслух: диалог, рассказ, сказка.

Чтение про себя учебных текстов, построенных на изученном языковом материале, с различной глубиной проникновения в их содержание в зависимости от поставленной коммуникативной задачи: с пониманием основного содержания, с пониманием запрашиваемой информации.

Чтение с пониманием основного содержания текста предполагает определение основной темы и главных фактов/событий в прочитанном тексте с использованием иллюстраций и языковой, в том числе контекстуальной, догадки.

Чтение с пониманием запрашиваемой информации предполагает нахождение в прочитанном тексте и понимание запрашиваемой информации фактического характера с использованием иллюстраций и языковой, в том числе контекстуальной, догадки.

Тексты для чтения: диалог, рассказ, сказка, электронное сообщение личного характера.

### **Письмо.**

Списывание текста; выписывание из текста слов, словосочетаний, предложений; вставка пропущенного слова в предложение в соответствии с решаемой коммуникативной/учебной задачей.

Создание подписей к картинкам, фотографиям с пояснением, что на них изображено.

Заполнение анкет и формуляров с указанием личной информации (имя, фамилия, возраст, страна проживания, любимые занятия) в соответствии с нормами, принятыми в стране/странах изучаемого языка.

Написание с использованием образца поздравлений с праздниками (с днем рождения, Новым годом, Рождеством) с выражением пожеланий.

### **Языковые знания и навыки.**

#### *Фонетическая сторона речи.*

Буквы английского алфавита. Фонетически корректное озвучивание букв английского алфавита.

Нормы произношения: долгота и краткость гласных, правильное отсутствие оглушения звонких согласных в конце слога или слова, отсутствие смягчения согласных перед гласными. Связующее "r" (there is/there are).

Ритмико-интонационные особенности повествовательного, побудительного и вопросительного (общий и специальный вопрос) предложений.

Различение на слух, без ошибок произнесение слов с соблюдением правильного ударения и фраз/предложений с соблюдением их ритмико-интонационных особенностей.

Чтение гласных в открытом и закрытом слоге в односложных словах, чтения гласных в третьем типе слога (гласная + r); согласных, основных звукобуквенных сочетаний, в частности сложных сочетаний букв (например, tion, ight) в односложных, двусложных и многосложных словах.

Выделение некоторых звукобуквенных сочетаний при анализе изученных слов.

Чтение новых слов согласно основным правилам чтения с использованием полной или частичной транскрипции.

Знаки английской транскрипции; отличие их от букв английского алфавита.

Фонетически корректное озвучивание знаков транскрипции.

*Графика, орфография и пунктуация.*

Правильное написание изученных слов.

Правильная расстановка знаков препинания: точки, вопросительного и восклицательного знаков в конце предложения; правильное использование знака апострофа в сокращенных формах глагола-связки, вспомогательного и модального глаголов, существительных в притяжательном падеже.

*Лексическая сторона речи.*

Распознавание и употребление в устной и письменной речи не менее 350 лексических единиц (слов, словосочетаний, речевых клише), обслуживающих ситуации общения в рамках тематического содержания речи для 3 класса, включая 200 лексических единиц, усвоенных на первом году обучения.

Распознавание и употребление в устной и письменной речи слов, образованных с использованием основных способов словообразования: аффиксации (образование числительных с помощью суффиксов -teen, -ty, -th) и словосложения (sportsman).

Распознавание в устной и письменной речи интернациональных слов (doctor, film) с помощью языковой догадки.

*Грамматическая сторона речи.*

Распознавание и употребление в устной и письменной речи родственных слов с использованием основных способов словообразования: аффиксации (суффиксы числительных -teen, -ty, -th) и словосложения (football, snowman)

Предложения с начальным There + to be в Past Simple Tense (There was an old house near the river.).

Побудительные предложения в отрицательной (Don't talk, please.) форме.

Правильные и неправильные глаголы в Past Simple Tense в повествовательных (утвердительных и отрицательных) и вопросительных (общий и специальный вопросы) предложениях.

Конструкция I'd like to... (I'd like to read this book.).

Конструкции с глаголами на -ing: to like/enjoy doing smth (I like riding my bike.).

Существительные в притяжательном падеже (Possessive Case; Ann's dress, children's toys, boys' books).

Слова, выражающие количество с исчисляемыми и неисчисляемыми существительными (much/many/a lot of).

Личные местоимения в объектном (me, you, him/her/it, us, them) падеже. Указательные местоимения (this - these; that - those). Неопределенные местоимения (some/any) в повествовательных и вопросительных предложениях (Have you got any friends? - Yes, I've got some.).

Наречия частотности (usually, often).

Количественные числительные (13 - 100). Порядковые числительные (1 - 30).

Вопросительные слова (when, whose, why).

Предлоги места (next to, in front of, behind), направления (to), времени (at, in, on в выражениях at 5 o'clock, in the morning, on Monday).

**Социокультурные знания и умения.**

Знание и использование некоторых социокультурных элементов речевого поведенческого этикета, принятого в стране/странах изучаемого языка, в некоторых ситуациях общения: приветствие, прощание, знакомство, выражение благодарности,

извинение, поздравление с днем рождения, Новым годом, Рождеством.

Знание произведений детского фольклора (рифмовок, стихов, песенок), персонажей детских книг.

Краткое представление своей страны и страны/стран изучаемого языка (названия родной страны и страны/стран изучаемого языка и их столиц, название родного города/села; цвета национальных флагов).

#### **Компенсаторные умения.**

Использование при чтении и аудировании языковой, в том числе контекстуальной, догадки.

Использование при формулировании собственных высказываний ключевых слов, вопросов; иллюстраций.

Игнорирование информации, не являющейся необходимой для понимания основного содержания прочитанного/прослушанного текста или для нахождения в тексте запрашиваемой информации.

### **Содержание обучения в 4 классе**

#### **157.8.1. Тематическое содержание речи.**

*Мир моего "я".*

Моя семья. Мой день рождения, подарки. Моя любимая еда. Мой день (распорядок дня, домашние обязанности).

*Мир моих увлечений.*

Любимая игрушка, игра. Мой питомец. Любимые занятия. Занятия спортом. Любимая сказка/история/рассказ. Выходной день. Каникулы.

*Мир вокруг меня.*

Моя комната (квартира, дом), предметы мебели и интерьера. Моя школа, любимые учебные предметы. Мои друзья, их внешность и черты характера. Моя малая родина (город, село). Путешествия. Дикие и домашние животные. Погода. Времена года (месяцы). Покупки.

*Родная страна и страны изучаемого языка.*

Россия и страна/страны изучаемого языка. Их столицы, основные достопримечательности и интересные факты. Произведения детского фольклора. Литературные персонажи детских книг. Праздники родной страны и страны/стран изучаемого языка.

#### **157.8.2. Коммуникативные умения.**

*Говорение.*

*Коммуникативные умения диалогической речи.*

Ведение с использованием речевых ситуаций, ключевых слов и (или) иллюстраций с соблюдением норм речевого этикета, принятых в стране/странах изучаемого языка:

диалога этикетного характера: приветствие, ответ на приветствие; завершение разговора (в том числе по телефону), прощание; знакомство с собеседником; поздравление с праздником, выражение благодарности за поздравление; выражение извинения;

диалога - побуждения к действию: обращение к собеседнику с просьбой, вежливое согласие выполнить просьбу; приглашение собеседника к совместной

деятельности, вежливое согласие/несогласие на предложение собеседника;

диалога-расспроса: запрашивание интересующей информации; сообщение фактической информации, ответы на вопросы собеседника.

*Коммуникативные умения монологической речи.*

Создание с использованием ключевых слов, вопросов и (или) иллюстраций устных монологических высказываний: описание предмета, внешности и одежды, черт характера реального человека или литературного персонажа; рассказ/сообщение (повествование) с использованием ключевых слов, вопросов и (или) иллюстраций.

Создание устных монологических высказываний в рамках тематического содержания речи по образцу (с выражением своего отношения к предмету речи).

Пересказ основного содержания прочитанного текста с использованием ключевых слов, вопросов, плана и (или) иллюстраций.

Краткое устное изложение результатов выполненного несложного проектного задания.

*Аудирование.*

*Коммуникативные умения аудирования.*

Понимание на слух речи учителя и других обучающихся и вербальная/невербальная реакция на услышанное (при непосредственном общении).

Восприятие и понимание на слух учебных и адаптированных аутентичных текстов, построенных на изученном языковом материале, в соответствии с поставленной коммуникативной задачей: с пониманием основного содержания, с пониманием запрашиваемой информации (при опосредованном общении).

Аудирование с пониманием основного содержания текста предполагает умение определять основную тему и главные факты/события в воспринимаемом на слух тексте с использованием иллюстраций и языковой, в том числе контекстуальной, догадки.

Аудирование с пониманием запрашиваемой информации предполагает умение выделять запрашиваемую информацию фактического характера с использованием иллюстраций и языковой, в том числе контекстуальной, догадки.

Тексты для аудирования: диалог, высказывания собеседников в ситуациях повседневного общения, рассказ, сказка, сообщение информационного характера.

*Смысловое чтение.*

Чтение вслух учебных текстов с соблюдением правил чтения и соответствующей интонацией, понимание прочитанного.

Тексты для чтения вслух: диалог, рассказ, сказка.

Чтение про себя учебных текстов, построенных на изученном языковом материале, с различной глубиной проникновения в их содержание в зависимости от поставленной коммуникативной задачи: с пониманием основного содержания, с пониманием запрашиваемой информации.

Чтение с пониманием основного содержания текста предполагает определение основной темы и главных фактов/событий в прочитанном тексте с использованием иллюстраций и языковой, в том числе контекстуальной, догадки.

Чтение с пониманием запрашиваемой информации предполагает нахождение в прочитанном тексте и понимание запрашиваемой информации фактического характера с использованием иллюстраций, языковой, в том числе контекстуальной, догадки.

Смысловое чтение про себя учебных и адаптированных аутентичных текстов, содержащих отдельные незнакомые слова, понимание основного содержания (тема, главная мысль, главные факты/события) текста с использованием иллюстраций и языковой, в том числе контекстуальной, догадки, в том числе контекстуальной.

Прогнозирование содержания текста на основе заголовка

Чтение не сплошных текстов (таблиц, диаграмм) и понимание представленной в них информации.

Тексты для чтения: диалог, рассказ, сказка, электронное сообщение личного характера, текст научно-популярного характера, стихотворение.

*Письмо.*

Выписывание из текста слов, словосочетаний, предложений; вставка пропущенных букв в слово или слов в предложение в соответствии с решаемой коммуникативной/учебной задачей.

Заполнение простых анкет и формуляров с указанием личной информации (имя, фамилия, возраст, место жительства (страна проживания, город), любимые занятия) в соответствии с нормами, принятыми в стране/странах изучаемого языка.

Написание с использованием образца поздравления с праздниками (с днем рождения, Новым годом, Рождеством) с выражением пожеланий.

Написание электронного сообщения личного характера с использованием образца.

**Языковые знания и навыки.**

*Фонетическая сторона речи.*

Нормы произношения: долгота и краткость гласных, отсутствие оглушения звонких согласных в конце слога или слова, отсутствие смягчения согласных перед гласными. Связующее "r" (there is/there are).

Ритмико-интонационные особенности повествовательного, побудительного и вопросительного (общий и специальный вопрос) предложений.

Различение на слух, без ошибок, ведущих к сбою в коммуникации, произнесение слов с соблюдением правильного ударения и фраз с соблюдением их ритмико-интонационных особенностей, в том числе соблюдение правила отсутствия ударения на служебных словах; интонации перечисления.

Правила чтения: гласных в открытом и закрытом слоге в односложных словах, гласных в третьем типе слога (гласная + r); согласных; основных звукобуквенных сочетаний, в частности сложных сочетаний букв (например, tion, ight) в односложных, двусложных и многосложных словах.

Выделение некоторых звукобуквенных сочетаний при анализе изученных слов.

Чтение новых слов согласно основным правилам чтения с использованием полной или частичной транскрипции, по аналогии.

Знаки английской транскрипции; отличие их от букв английского алфавита. Фонетически корректное озвучивание знаков транскрипции.

*Графика, орфография и пунктуация.*

Правильное написание изученных слов. Правильная расстановка знаков препинания: точки, вопросительного и восклицательного знака в конце предложения; запятой при обращении и перечислении; правильное использование знака апострофа в сокращенных формах глагола-связки, вспомогательного и модального глаголов, существительных в притяжательном падеже (Possessive Case).

### *Лексическая сторона речи.*

Распознавание и употребление в устной и письменной речи не менее 500 лексических единиц (слов, словосочетаний, речевых клише), обслуживающих ситуации общения в рамках тематического содержания речи для 4 класса, включая 350 лексических единиц, усвоенных в предыдущие два года обучения.

Распознавание и образование в устной и письменной речи родственных слов с использованием основных способов словообразования: аффиксации (образование существительных с помощью суффиксов -er/-or, -ist (worker, actor, artist) и конверсии (to play - a play).

Использование языковой догадки для распознавания интернациональных слов (pilot, film).

### *Грамматическая сторона речи.*

Распознавание и употребление в устной и письменной речи изученных морфологических форм и синтаксических конструкций английского языка.

Глаголы в Present/Past Simple Tense, Present Continuous Tense в повествовательных (утвердительных и отрицательных) и вопросительных (общий и специальный вопросы) предложениях.

Модальные глаголы must и have to.

Конструкция to be going to и Future Simple Tense для выражения будущего действия (I am going to have my birthday party on Saturday. Wait, I'll help you.).

Отрицательное местоимение no.

Степени сравнения прилагательных (формы, образованные по правилу и исключения: good - better - (the) best, bad - worse - (the) worst.

Наречия времени.

Обозначение даты и года. Обозначение времени (5 o'clock; 3 am, 2 pm).

### **Социокультурные знания и умения.**

Знание и использование некоторых социокультурных элементов речевого поведенческого этикета, принятого в стране/странах изучаемого языка, в некоторых ситуациях общения: приветствие, прощание, знакомство, выражение благодарности, извинение, поздравление с днем рождения, Новым годом, Рождеством, разговор по телефону).

Знание произведений детского фольклора (рифмовок, стихов, песенок), персонажей детских книг.

Краткое представление своей страны и страны/стран изучаемого языка на (названия стран и их столиц, название родного города/села; цвета национальных флагов; основные достопримечательности).

### **Компенсаторные умения.**

Использование при чтении и аудировании языковой догадки (умения понять значение незнакомого слова или новое значение знакомого слова из контекста).

Использование при формулировании собственных высказываний ключевых слов, вопросов; картинок, фотографий.

Прогнозирование содержания текста для чтения на основе заголовка.

Игнорирование информации, не являющейся необходимой для понимания основного содержания прочитанного/прослушанного текста или для нахождения в тексте запрашиваемой информации.



## Планируемые результаты освоения программы по иностранному (английскому) языку на уровне начального общего образования

Личностные результаты освоения программы по иностранному (английскому) языку на уровне начального общего образования достигаются в единстве учебной и воспитательной деятельности в соответствии с традиционными российскими социокультурными и духовно-нравственными ценностями, принятыми в обществе правилами и нормами поведения и способствуют процессам самопознания, самовоспитания и саморазвития, формирования внутренней позиции личности.

В результате изучения иностранного (английского) языка на уровне начального общего образования у обучающегося будут сформированы следующие личностные результаты:

*гражданско-патриотическое воспитание:*

становление ценностного отношения к своей Родине - России;

осознание своей этнокультурной и российской гражданской идентичности;

сопричастность к прошлому, настоящему и будущему своей страны и родного края;

уважение к своему и другим народам;

первоначальные представления о человеке как члене общества, о правах и ответственности, уважении и достоинстве человека, о нравственно-этических нормах поведения и правилах межличностных отношений;

*духовно-нравственное воспитание:*

признание индивидуальности каждого человека;

проявление сопереживания, уважения и доброжелательности;

неприятие любых форм поведения, направленных на причинение физического и морального вреда другим людям;

*эстетическое воспитание:*

уважительное отношение и интерес к художественной культуре, восприимчивость к разным видам искусства, традициям и творчеству своего и других народов;

стремление к самовыражению в разных видах художественной деятельности;

*физическое воспитание, формирование культуры здоровья и эмоционального благополучия:*

соблюдение правил здорового и безопасного (для себя и других людей) образа жизни в окружающей среде (в том числе информационной);

бережное отношение к физическому и психическому здоровью;

*трудовое воспитание:*

осознание ценности труда в жизни человека и общества, ответственное потребление и бережное отношение к результатам труда, навыки участия в различных видах трудовой деятельности, интерес к различным профессиям;

*экологическое воспитание:*

бережное отношение к природе;

неприятие действий, приносящих вред природе;

*ценности научного познания:*

первоначальные представления о научной картине мира;

познавательные интересы, активность, инициативность, любознательность и самостоятельность в познании.

В результате изучения иностранного (английского) языка на уровне начального общего образования у обучающегося будут сформированы познавательные универсальные учебные действия, коммуникативные универсальные учебные действия, регулятивные универсальные учебные действия, совместная деятельность.

У обучающегося будут сформированы следующие *базовые логические действия* как часть познавательных универсальных учебных действий: сравнивать объекты, устанавливать основания для сравнения, устанавливать аналогии;

объединять части объекта (объекты) по определенному признаку; определять существенный признак для классификации, классифицировать предложенные объекты;

находить закономерности и противоречия в рассматриваемых фактах, данных и наблюдениях на основе предложенного учителем алгоритма;

выявлять недостаток информации для решения учебной (практической) задачи на основе предложенного алгоритма;

устанавливать причинно-следственные связи в ситуациях, поддающихся непосредственному наблюдению или знакомых по опыту, делать выводы.

У обучающегося будут сформированы следующие *базовые исследовательские действия* как часть познавательных универсальных учебных действий:

определять разрыв между реальным и желательным состоянием объекта (ситуации) на основе предложенных учителем вопросов;

с помощью педагогического работника формулировать цель, планировать изменения объекта, ситуации;

сравнивать несколько вариантов решения задачи, выбирать наиболее подходящий (на основе предложенных критериев);

проводить по предложенному плану опыт, несложное исследование по установлению особенностей объекта изучения и связей между объектами (часть целое, причина следствие);

формулировать выводы и подкреплять их доказательствами на основе результатов проведенного наблюдения (опыта, измерения, классификации, сравнения, исследования);

прогнозировать возможное развитие процессов, событий и их последствия в аналогичных или сходных ситуациях.

У обучающегося будут сформированы *умения работать с информацией* как часть познавательных универсальных учебных действий:

выбирать источник получения информации;

согласно заданному алгоритму находить в предложенном источнике информацию, представленную в явном виде;

распознавать достоверную и недостоверную информацию самостоятельно или на основании предложенного учителем способа ее проверки;

соблюдать с помощью взрослых (педагогических работников, родителей (законных представителей) несовершеннолетних обучающихся) правила информационной безопасности при поиске информации в Интернете;

анализировать и создавать текстовую, видео, графическую, звуковую, информацию в соответствии с учебной задачей;

самостоятельно создавать схемы, таблицы для представления информации.

У обучающегося будут сформированы *умения общения* как часть

коммуникативных универсальных учебных действий:

воспринимать и формулировать суждения, выражать эмоции в соответствии с целями и условиями общения в знакомой среде;

проявлять уважительное отношение к собеседнику, соблюдать правила ведения диалога и дискуссии;

признавать возможность существования разных точек зрения;

корректно и аргументированно высказывать свое мнение;

строить речевое высказывание в соответствии с поставленной задачей;

создавать устные и письменные тексты (описание, рассуждение, повествование);

подготавливать небольшие публичные выступления;

подбирать иллюстративный материал (рисунки, фото, плакаты) к тексту выступления.

У обучающегося будут сформированы *умения самоорганизации* как части регулятивных универсальных учебных действий:

планировать действия по решению учебной задачи для получения результата; выстраивать последовательность выбранных действий.

У обучающегося будут сформированы *умения самоконтроля* как части регулятивных универсальных учебных действий:

устанавливать причины успеха/неудач учебной деятельности;

корректировать свои учебные действия для преодоления ошибок.

У обучающегося будут сформированы *умения совместной деятельности*:

формулировать краткосрочные и долгосрочные цели (индивидуальные с учетом участия в коллективных задачах) в стандартной (типовой) ситуации на основе предложенного формата планирования, распределения промежуточных шагов и сроков;

принимать цель совместной деятельности, коллективно строить действия по ее достижению: распределять роли, договариваться, обсуждать процесс и результат совместной работы;

проявлять готовность руководить, выполнять поручения, подчиняться;

ответственно выполнять свою часть работы;

оценивать свой вклад в общий результат;

выполнять совместные проектные задания с использованием предложенного образца.

Предметные результаты по учебному предмету «Иностранный (английский) язык» предметной области «Иностранный язык» должны быть ориентированы на применение знаний, умений и навыков в типичных учебных ситуациях и реальных жизненных условиях, отражать сформированность иноязычной коммуникативной компетенции на элементарном уровне в совокупности ее составляющих - речевой, языковой, социокультурной, компенсаторной, метапредметной (учебно-познавательной).

**К концу обучения во 2 классе обучающийся получит следующие предметные результаты по отдельным темам программы по иностранному (английскому) языку:**

*Коммуникативные умения.*

*Говорение:*

вести разные виды диалогов (диалог этикетного характера, диалог-расспрос) в стандартных ситуациях неофициального общения, используя вербальные и (или) зрительные опоры в рамках изучаемой тематики с соблюдением норм речевого этикета, принятого в стране/странах изучаемого языка (не менее 3 реплик со стороны каждого собеседника);

создавать устные связные монологические высказывания объемом не менее 3 фраз в рамках изучаемой тематики с использованием картинок, фотографий и (или) ключевых слов, вопросов.

#### *Аудирование:*

воспринимать на слух и понимать речь учителя и других обучающихся;

воспринимать на слух и понимать учебные тексты, построенные на изученном языковом материале, с разной глубиной проникновения в их содержание в зависимости от поставленной коммуникативной задачи: с пониманием основного содержания, с пониманием запрашиваемой информации фактического характера, используя зрительные опоры и языковую догадку (время звучания текста/текстов для аудирования - до 40 секунд).

#### *Смысловое чтение:*

читать вслух учебные тексты объемом до 60 слов, построенные на изученном языковом материале, с соблюдением правил чтения и соответствующей интонации, демонстрируя понимание прочитанного;

читать про себя и понимать учебные тексты, построенные на изученном языковом материале, с различной глубиной проникновения в их содержание в зависимости от поставленной коммуникативной задачи: с пониманием основного содержания, с пониманием запрашиваемой информации, используя зрительные опоры и языковую догадку (объем текста для чтения - до 80 слов).

#### *Письмо:*

заполнять простые формуляры, сообщая о себе основные сведения, в соответствии с нормами, принятыми в стране/странах изучаемого языка;

писать с использованием образца короткие поздравления с праздниками (с днем рождения, Новым годом).

#### *Языковые знания и навыки.*

##### *Фонетическая сторона речи:*

знать буквы алфавита английского языка в правильной последовательности, фонетически корректно их озвучивать и графически корректно воспроизводить (полупечатное написание букв, буквосочетаний, слов);

применять правила чтения гласных в открытом и закрытом слоге в односложных словах, выделять некоторые звукобуквенные сочетания при анализе знакомых слов; озвучивать транскрипционные знаки, отличать их от букв;

читать новые слова согласно основным правилам чтения;

различать на слух и правильно произносить слова и фразы/предложения с соблюдением их ритмико-интонационных особенностей.

##### *Графика, орфография и пунктуация:*

правильно писать изученные слова;

заполнять пропуски словами; дописывать предложения;

правильно расставлять знаки препинания (точка, вопросительный и восклицательный знаки в конце предложения) и использовать знак апострофа в

сокращенных формах глагола-связки, вспомогательного и модального глаголов.

*Лексическая сторона речи:*

распознавать и употреблять в устной и письменной речи не менее 200 лексических единиц (слов, словосочетаний, речевых клише), обслуживающих ситуации общения в рамках тематики, предусмотренной на первом году обучения;

использовать языковую догадку в распознавании интернациональных слов.

*Грамматическая сторона речи:*

распознавать и употреблять в устной и письменной речи различные коммуникативные типы предложений: повествовательные (утвердительные, отрицательные), вопросительные (общий, специальный, вопросы), побудительные (в утвердительной форме);

распознавать и употреблять нераспространенные и распространенные простые предложения;

распознавать и употреблять в устной и письменной речи предложения с начальным It;

распознавать и употреблять в устной и письменной речи предложения, с начальным There + to be в Present Simple Tense;

распознавать и употреблять в устной и письменной речи простые предложения с простым глагольным сказуемым (He speaks English.);

распознавать и употреблять в устной и письменной речи предложения с составным глагольным сказуемым (I want to dance. She can skate well.);

распознавать и употреблять в устной и письменной речи предложения с глаголом-связкой to be в Present Simple Tense в составе таких фраз, как I'm Dima, I'm eight. I'm fine. I'm sorry. It's... Is it.? What's...?;

распознавать и употреблять в устной и письменной речи предложения с краткими глагольными формами;

распознавать и употреблять в устной и письменной речи повелительное наклонение: побудительные предложения в утвердительной форме (Come in, please.);

распознавать и употреблять в устной и письменной речи настоящее простое время (Present Simple Tense) в повествовательных (утвердительных и отрицательных) и вопросительных (общий и специальный вопрос) предложениях;

распознавать и употреблять в устной и письменной речи глагольную конструкцию have got (I've got... Have you got...?);

распознавать и употреблять в устной и письменной речи модальный глагол can/can't для выражения умения (I can ride a bike.) и отсутствия умения (I can't ride a bike.); can для получения разрешения (Can I go out?);

распознавать и употреблять в устной и письменной речи неопределенный, определенный и нулевой артикль с существительными (наиболее распространенные случаи употребления);

распознавать и употреблять в устной и письменной речи множественное число существительных, образованное по правилам и исключения: a pen - pens; a man - men;

распознавать и употреблять в устной и письменной речи личные и притяжательные местоимения;

распознавать и употреблять в устной и письменной речи указательные местоимения this - these;

распознавать и употреблять в устной и письменной речи количественные

числительные (1 - 12);

распознавать и употреблять в устной и письменной речи вопросительные слова who, what, how, where, how many;

распознавать и употреблять в устной и письменной речи предлоги места on, in, near, under;

распознавать и употреблять в устной и письменной речи союзы and и but (при однородных членах).

*Социокультурные знания и умения:*

владеть отдельными социокультурными элементами речевого поведенческого этикета, принятыми в англоязычной среде, в некоторых ситуациях общения: приветствие, прощание, знакомство, выражение благодарности, извинение, поздравление с днем рождения, Новым годом, Рождеством;

знать названия родной страны и страны/стран изучаемого языка и их столиц.

**К концу обучения в 3 классе обучающийся получит следующие предметные результаты по отдельным темам программы по иностранному (английскому) языку:**

*Коммуникативные умения.*

*Говорение:*

вести разные виды диалогов (диалог этикетного характера, диалог-побуждение, диалог-расспрос) в стандартных ситуациях неофициального общения, с вербальными и (или) зрительными опорами в рамках изучаемой тематики с соблюдением норм речевого этикета, принятого в стране/странах изучаемого языка (не менее 4 реплик со стороны каждого собеседника);

создавать устные связные монологические высказывания (описание; повествование/рассказ) в рамках изучаемой тематики объемом не менее 4 фраз с вербальными и (или) зрительными опорами;

передавать основное содержание прочитанного текста с вербальными и (или) зрительными опорами (объем монологического высказывания - не менее 4 фраз).

*Аудирование:*

воспринимать на слух и понимать речь учителя и других обучающихся вербально/невербально реагировать на услышанное;

воспринимать на слух и понимать учебные тексты, построенные на изученном языковом материале, с разной глубиной проникновения в их содержание в зависимости от поставленной коммуникативной задачи: с пониманием основного содержания, с пониманием запрашиваемой информации фактического характера, со зрительной опорой и с использованием языковой, в том числе контекстуальной, догадки (время звучания текста/текстов для аудирования - до 1 минуты).

*Смысловое чтение:*

читать вслух учебные тексты объемом до 70 слов, построенные на изученном языковом материале, с соблюдением правил чтения и соответствующей интонацией, демонстрируя понимание прочитанного;

читать про себя и понимать учебные тексты, содержащие отдельные незнакомые слова, с различной глубиной проникновения в их содержание в зависимости от поставленной коммуникативной задачи: с пониманием основного содержания, с пониманием запрашиваемой информации, со зрительной опорой и без опоры, а также

с использованием языковой, в том числе контекстуальной, догадки (объем текста/текстов для чтения - до 130 слов).

*Письмо:*

заполнять анкеты и формуляры с указанием личной информации: имя, фамилия, возраст, страна проживания, любимые занятия и другие;

писать с использованием образца поздравления с днем рождения, Новым годом, Рождеством с выражением пожеланий;

создавать подписи к иллюстрациям с пояснением, что на них изображено.

*Языковые знания и навыки.*

*Фонетическая сторона речи:*

применять правила чтения гласных в третьем типе слога (гласная + r);

применять правила чтения сложных сочетаний букв (например, -tion, -ight) в односложных, двусложных и многосложных словах (international, night);

читать новые слова согласно основным правилам чтения;

различать на слух и правильно произносить слова и фразы/предложения с соблюдением их ритмико-интонационных особенностей.

*Графика, орфография и пунктуация:*

правильно писать изученные слова;

правильно расставлять знаки препинания (точка, вопросительный и восклицательный знаки в конце предложения, апостроф).

*Лексическая сторона речи:*

распознавать и употреблять в устной и письменной речи не менее 350 лексических единиц (слов, словосочетаний, речевых клише), включая 200 лексических единиц, освоенных на первом году обучения;

распознавать и образовывать родственные слова с использованием основных способов словообразования: аффиксации (суффиксы числительных -teen, -ty, -th) и словосложения (football, snowman).

*Грамматическая сторона речи:*

распознавать и употреблять в устной и письменной речи побудительные предложения в отрицательной форме (Don't talk, please.);

распознавать и употреблять в устной и письменной речи предложения с начальным There + to be в Past Simple Tense (There was a bridge across the river. There were mountains in the south.);

распознавать и употреблять в устной и письменной речи конструкции с глаголами на -ing: to like/enjoy doing something;

распознавать и употреблять в устной и письменной речи конструкцию I'd like to...;

распознавать и употреблять в устной и письменной речи правильные и неправильные глаголы в Past Simple Tense в повествовательных (утвердительных и отрицательных) и вопросительных (общий и специальный вопрос) предложениях;

распознавать и употреблять в устной и письменной речи существительные в притяжательном падеже (Possessive Case);

распознавать и употреблять в устной и письменной речи слова, выражающие количество с исчисляемыми и неисчисляемыми существительными (much/many/a lot of);

распознавать и употреблять в устной и письменной речи наречия частотности usually, often;

распознавать и употреблять в устной и письменной речи личные местоимения в объектном падеже;

распознавать и употреблять в устной и письменной речи указательные местоимения that - those;

распознавать и употреблять в устной и письменной речи неопределенные местоимения some/any в повествовательных и вопросительных предложениях;

распознавать и употреблять в устной и письменной речи вопросительные слова when, whose, why;

распознавать и употреблять в устной и письменной речи количественные числительные (13 - 100);

распознавать и употреблять в устной и письменной речи порядковые числительные (1 - 30);

распознавать и употреблять в устной и письменной речи предлог направления движения to (We went to Moscow last year.);

распознавать и употреблять в устной и письменной речи предлоги места next to, in front of, behind;

распознавать и употреблять в устной и письменной речи предлоги времени: at, in, on в выражениях at 4 o'clock, in the morning, on Monday.

*Социокультурные знания и умения:*

владеть социокультурными элементами речевого поведенческого этикета, принятыми в англоязычной среде, в некоторых ситуациях общения (приветствие, прощание, знакомство, просьба, выражение благодарности, извинение, поздравление с днем рождения, Новым годом, Рождеством);

кратко представлять свою страну и страну/страны изучаемого языка на английском языке.

**К концу обучения в 4 классе обучающийся получит следующие предметные результаты по отдельным темам программы по иностранному (английскому) языку:**

*Коммуникативные умения.*

*Говорение:*

вести разные виды диалогов (диалог этикетного характера, диалог-побуждение, диалог-расспрос) на основе вербальных и (или) зрительных опор с соблюдением норм речевого этикета, принятого в стране/странах изучаемого языка (не менее 4 - 5 реплик со стороны каждого собеседника);

вести диалог - разговор по телефону с использованием картинок, фотографий и (или) ключевых слов в стандартных ситуациях неофициального общения с соблюдением норм речевого этикета в объеме не менее 4 - 5 реплик со стороны каждого собеседника;

создавать устные связные монологические высказывания (описание, рассуждение; повествование/сообщение) с вербальными и (или) зрительными опорами в рамках тематического содержания речи для 4 класса (объем монологического высказывания - не менее 4 - 5 фраз);

создавать устные связные монологические высказывания по образцу; выражать свое отношение к предмету речи;

передавать основное содержание прочитанного текста с вербальными и (или)



зрительными опорами в объеме не менее 4 - 5 фраз.

представлять результаты выполненной проектной работы, в том числе подбирая иллюстративный материал (рисунки, фото) к тексту выступления, в объеме не менее 4 - 5 фраз.

*Аудирование:*

воспринимать на слух и понимать речь учителя и других обучающихся, вербально/невербально реагировать на услышанное;

воспринимать на слух и понимать учебные и адаптированные аутентичные тексты, построенные на изученном языковом материале, с разной глубиной проникновения в их содержание в зависимости от поставленной коммуникативной задачи: с пониманием основного содержания, с пониманием запрашиваемой информации фактического характера со зрительной опорой и с использованием языковой, в том числе контекстуальной, догадки (время звучания текста/текстов для аудирования - до 1 минуты).

*Смысловое чтение:*

читать вслух учебные тексты объемом до 70 слов, построенные на изученном языковом материале, с соблюдением правил чтения и соответствующей интонацией, демонстрируя понимание прочитанного;

читать про себя тексты, содержащие отдельные незнакомые слова, с различной глубиной проникновения в их содержание в зависимости от поставленной коммуникативной задачи: с пониманием основного содержания, с пониманием запрашиваемой информации, со зрительной опорой и без опоры, с использованием языковой, в том числе контекстуальной, догадки (объем текста/текстов для чтения - до 160 слов;

прогнозировать содержание текста на основе заголовка;

читать про себя несплошные тексты (таблицы, диаграммы и другие) и понимать представленную в них информацию.

*Письмо:*

заполнять анкеты и формуляры с указанием личной информации: имя, фамилия, возраст, место жительства (страна проживания, город), любимые занятия и другие;

писать с использованием образца поздравления с днем рождения, Новым годом, Рождеством с выражением пожеланий;

писать с использованием образца электронное сообщение личного характера (объем сообщения - до 50 слов).

*Языковые знания и навыки.*

*Фонетическая сторона речи:*

читать новые слова согласно основным правилам чтения;

различать на слух и правильно произносить слова и фразы/предложения с соблюдением их ритмико-интонационных особенностей.

*Графика, орфография и пунктуация:*

правильно писать изученные слова;

правильно расставлять знаки препинания (точка, вопросительный и восклицательный знаки в конце предложения, апостроф, запятая при перечислении).

*Лексическая сторона речи:*

распознавать и употреблять в устной и письменной речи не менее 500 лексических единиц (слов, словосочетаний, речевых клише), включая 350 лексических

единиц, освоенных в предшествующие годы обучения;

распознавать и образовывать родственные слова с использованием основных способов словообразования: аффиксации (суффиксы -er/-or, -ist: teacher, actor, artist), словосложения (blackboard), конверсии (to play - a play).

*Грамматическая сторона речи:*

распознавать и употреблять в устной и письменной речи Present Continuous Tense в повествовательных (утвердительных и отрицательных), вопросительных (общий и специальный вопрос) предложениях;

распознавать и употреблять в устной и письменной речи конструкцию to be going to и Future Simple Tense для выражения будущего действия;

распознавать и употреблять в устной и письменной речи модальные глаголы долженствования must и have to;

распознавать и употреблять в устной и письменной речи отрицательное местоимение no;

распознавать и употреблять в устной и письменной речи степени сравнения прилагательных (формы, образованные по правилу и исключения: good - better - (the) best, bad - worse - (the) worst);

распознавать и употреблять в устной и письменной речи наречия времени;

распознавать и употреблять в устной и письменной речи обозначение даты и года;

распознавать и употреблять в устной и письменной речи обозначение времени.

*Социокультурные знания и умения:*

владеть социокультурными элементами речевого поведенческого этикета, принятыми в англоязычной среде, в некоторых ситуациях общения (приветствие, прощание, знакомство, выражение благодарности, извинение, поздравление с днем рождения, Новым годом, Рождеством);

знать названия родной страны и страны/стран изучаемого языка;

иметь представление о некоторых литературных персонажах;

иметь представление о небольших произведениях детского фольклора (рифмовки, песни);

кратко представлять свою страну на иностранном языке в рамках изучаемой тематики.

## **УЧЕБНЫЙ ПРЕДМЕТ «МАТЕМАТИКА»**

Программа по математике на уровне начального общего образования составлена на основе требований к результатам освоения программы начального общего образования ФГОС НОО, а также ориентирована на целевые приоритеты духовно-нравственного развития, воспитания и социализации обучающихся, сформулированные в федеральной рабочей программе воспитания.

На уровне начального общего образования изучение математики имеет особое значение в развитии обучающегося. Приобретенные им знания, опыт выполнения предметных и универсальных действий на математическом материале, первоначальное овладение математическим языком станут фундаментом обучения на уровне основного общего образования, а также будут востребованы в жизни. Программа по математике на уровне начального общего образования направлена на достижение следующих образовательных, развивающих целей, а также целей воспитания:

освоение начальных математических знаний - понимание значения величин и способов их измерения, использование арифметических способов для разрешения сюжетных ситуаций, становление умения решать учебные и практические задачи средствами математики, работа с алгоритмами выполнения арифметических действий;

формирование функциональной математической грамотности обучающегося, которая характеризуется наличием у него опыта решения учебно-познавательных и учебно-практических задач, построенных на понимании и применении математических отношений ("часть-целое", "больше-меньше", "равно-неравно", "порядок"), смысла арифметических действий, зависимостей (работа, движение, продолжительность события);

обеспечение математического развития обучающегося - способности к интеллектуальной деятельности, пространственного воображения, математической речи, формирование умения строить рассуждения, выбирать аргументацию, различать верные (истинные) и неверные (ложные) утверждения, вести поиск информации;

становление учебно-познавательных мотивов, интереса к изучению и применению математики, важнейших качеств интеллектуальной деятельности: теоретического и пространственного мышления, воображения, математической речи, ориентировки в математических терминах и понятиях.

В основе конструирования содержания и отбора планируемых результатов программы по математике лежат следующие ценности математики, коррелирующие со становлением личности обучающегося:

понимание математических отношений выступает средством познания закономерностей существования окружающего мира, фактов, процессов и явлений, происходящих в природе и в обществе (например, хронология событий, протяженность по времени, образование целого из частей, изменение формы, размера);

математические представления о числах, величинах, геометрических фигурах являются условием целостного восприятия творений природы и человека (памятники архитектуры, сокровища искусства и культуры, объекты природы);

владение математическим языком, элементами алгоритмического мышления позволяет обучающемуся совершенствовать коммуникативную деятельность (аргументировать свою точку зрения, строить логические цепочки рассуждений, опровергать или подтверждать истинность предположения).

На уровне начального общего образования математические знания и умения применяются обучающимся при изучении других учебных предметов (количественные и пространственные характеристики, оценки, расчеты и прикидка, использование графических форм представления информации). Приобретенные обучающимся умения строить алгоритмы, выбирать рациональные способы устных и письменных арифметических вычислений, приемы проверки правильности выполнения действий, а также различение, называние, изображение геометрических фигур, нахождение геометрических величин (длина, периметр, площадь) становятся показателями сформированной функциональной грамотности обучающегося и предпосылкой успешного дальнейшего обучения на уровне основного общего образования.

Планируемые результаты освоения программы по математике, представленные по годам обучения, отражают, в первую очередь, предметные достижения обучающегося.

Также они включают отдельные результаты в области становления личностных качеств и метапредметных действий и умений, которые могут быть достигнуты на этом этапе обучения.

Основное содержание обучения в программе по математике представлено разделами: "Числа и величины", "Арифметические действия", "Текстовые задачи", "Пространственные отношения и геометрические фигуры", "Математическая информация".

## Содержание обучения в 1 классе

### **Числа и величины.**

Числа от 1 до 9: различение, чтение, запись. Единица счета. Десяток. Счет предметов, запись результата цифрами. Число и цифра 0 при измерении, вычислении.

Числа в пределах 20: чтение, запись, сравнение. Однозначные и двузначные числа. Увеличение (уменьшение) числа на несколько единиц.

Длина и ее измерение. Единицы длины и установление соотношения между ними: сантиметр, дециметр.

### **Арифметические действия.**

Сложение и вычитание чисел в пределах 20. Названия компонентов действий, результатов действий сложения, вычитания. Вычитание как действие, обратное сложению.

### **Текстовые задачи.**

Текстовая задача: структурные элементы, составление текстовой задачи по образцу. Зависимость между данными и искомой величиной в текстовой задаче. Решение задач в одно действие.

### **Пространственные отношения и геометрические фигуры.**

Расположение предметов и объектов на плоскости, в пространстве, установление пространственных отношений: "слева-справа", "сверху-снизу", "между".

Геометрические фигуры: распознавание круга, треугольника, прямоугольника, отрезка. Построение отрезка, квадрата, треугольника с помощью линейки на листе в клетку. Измерение длины отрезка в сантиметрах.

### **162.6.5. Математическая информация.**

Сбор данных об объекте по образцу. Характеристики объекта, группы объектов (количество, форма, размер). Группировка объектов по заданному признаку.

Закономерность в ряду заданных объектов: ее обнаружение, продолжение ряда.

Верные (истинные) и неверные (ложные) предложения, составленные относительно заданного набора математических объектов.

Чтение таблицы, содержащей не более 4 данных. Извлечение данного из строки или столбца, внесение одного-двух данных в таблицу. Чтение рисунка, схемы с одним-двумя числовыми данными (значениями данных величин).

Двух-трехшаговые инструкции, связанные с вычислением, измерением длины, изображением геометрической фигуры.

Изучение математики в 1 классе способствует освоению на пропедевтическом уровне ряда универсальных учебных действий: познавательных универсальных учебных действий, коммуникативных универсальных учебных действий,

регулятивных универсальных учебных действий, совместной деятельности.

У обучающегося будут сформированы следующие *базовые логические и исследовательские действия* как часть познавательных универсальных учебных действий:

- наблюдать математические объекты (числа, величины) в окружающем мире;
- находить общее и различное в записи арифметических действий;
- наблюдать действие измерительных приборов;
- сравнивать два объекта, два числа;
- распределять объекты на группы по заданному основанию;
- копировать изученные фигуры, рисовать от руки по собственному замыслу;
- приводить примеры чисел, геометрических фигур;
- соблюдать последовательность при количественном и порядковом счете.

У обучающегося будут сформированы следующие *информационные действия* как часть познавательных универсальных учебных действий:

- понимать, что математические явления могут быть представлены с помощью различных средств: текст, числовая запись, таблица, рисунок, схема;
- читать таблицу, извлекать информацию, представленную в табличной форме.

У обучающегося будут сформированы следующие *действия общения* как часть коммуникативных универсальных учебных действий:

- характеризовать (описывать) число, геометрическую фигуру, последовательность из нескольких чисел, записанных по порядку;
- комментировать ход сравнения двух объектов;
- описывать своими словами сюжетную ситуацию и математическое отношение величин (чисел), описывать положение предмета в пространстве;
- различать и использовать математические знаки;
- строить предложения относительно заданного набора объектов.

У обучающегося будут сформированы следующие *действия самоорганизации и самоконтроля* как часть регулятивных универсальных учебных действий:

- принимать учебную задачу, удерживать ее в процессе деятельности;
- действовать в соответствии с предложенным образцом, инструкцией;
- проявлять интерес к проверке результатов решения учебной задачи, с помощью учителя устанавливать причину возникшей ошибки и трудности;
- проверять правильность вычисления с помощью другого приема выполнения действия.

*Совместная деятельность* способствует формированию умений:

- участвовать в парной работе с математическим материалом, выполнять правила совместной деятельности: договариваться, считаться с мнением партнера, спокойно и мирно разрешать конфликты.

## Содержание обучения во 2 классе

### Числа и величины.

Числа в пределах 100: чтение, запись, десятичный состав, сравнение. Запись равенства, неравенства. Увеличение, уменьшение числа на несколько единиц, десятков. Разностное сравнение чисел.

Величины: сравнение по массе (единица массы - килограмм), времени (единицы

времени - час, минута), измерение длины (единицы длины - метр, дециметр, сантиметр, миллиметр). Соотношение между единицами величины (в пределах 100), его применение для решения практических задач.

### **Арифметические действия.**

Устное сложение и вычитание чисел в пределах 100 без перехода и с переходом через разряд. Письменное сложение и вычитание чисел в пределах 100. Переместительное, сочетательное свойства сложения, их применение для вычислений. Взаимосвязь компонентов и результата действия сложения, действия вычитания. Проверка результата вычисления (реальность ответа, обратное действие).

Действия умножения и деления чисел в практических и учебных ситуациях. Названия компонентов действий умножения, деления.

Табличное умножение в пределах 50. Табличные случаи умножения, деления при вычислениях и решении задач. Переместительное свойство умножения. Взаимосвязь компонентов и результата действия умножения, действия деления.

Неизвестный компонент действия сложения, действия вычитания. Нахождение неизвестного компонента сложения, вычитания.

Числовое выражение: чтение, запись, вычисление значения. Порядок выполнения действий в числовом выражении, содержащем действия сложения и вычитания (со скобками или без скобок) в пределах 100 (не более трех действий). Нахождение значения числового выражения. Рациональные приемы вычислений: использование переместительного свойства.

### **Текстовые задачи.**

Чтение, представление текста задачи в виде рисунка, схемы или другой модели. План решения задачи в два действия, выбор соответствующих плану арифметических действий. Запись решения и ответа задачи. Решение текстовых задач на применение смысла арифметического действия (сложение, вычитание, умножение, деление). Расчетные задачи на увеличение или уменьшение величины на несколько единиц или в несколько раз. Запись ответа к задаче и его проверка (формулирование, проверка на достоверность, следование плану, соответствие поставленному вопросу).

### **Пространственные отношения и геометрические фигуры.**

Распознавание и изображение геометрических фигур: точка, прямая, прямой угол, ломаная, многоугольник. Построение отрезка заданной длины с помощью линейки. Изображение на клетчатой бумаге прямоугольника с заданными длинами сторон, квадрата с заданной длиной стороны. Длина ломаной. Измерение периметра изображенного прямоугольника (квадрата), запись результата измерения в сантиметрах.

### **Математическая информация.**

Нахождение, формулирование одного-двух общих признаков набора математических объектов: чисел, величин, геометрических фигур. Классификация объектов по заданному или самостоятельно установленному признаку. Закономерность в ряду чисел, геометрических фигур, объектов повседневной жизни.

Верные (истинные) и неверные (ложные) утверждения, содержащие количественные, пространственные отношения, зависимости между числами или величинами. Конструирование утверждений с использованием слов "каждый", "все".

Работа с таблицами: извлечение и использование для ответа на вопрос информации, представленной в таблице (например, таблицы сложения, умножения,

графика дежурств).

Внесение данных в таблицу, дополнение моделей (схем, изображений) готовыми числовыми данными.

Алгоритмы (приемы, правила) устных и письменных вычислений, измерений и построения геометрических фигур.

Правила работы с электронными средствами обучения (электронной формой учебника, компьютерными тренажерами).

Изучение математики во 2 классе способствует освоению на пропедевтическом уровне ряда универсальных учебных действий: познавательных универсальных учебных действий, коммуникативных универсальных учебных действий, регулятивных универсальных учебных действий, совместной деятельности.

У обучающегося будут сформированы следующие *базовые логические и исследовательские действия* как часть познавательных универсальных учебных действий:

наблюдать математические отношения (часть - целое, больше - меньше) в окружающем мире;

характеризовать назначение и использовать простейшие измерительные приборы (сантиметровая лента, весы);

сравнивать группы объектов (чисел, величин, геометрических фигур) по самостоятельно выбранному основанию;

распределять (классифицировать) объекты (числа, величины, геометрические фигуры, текстовые задачи в одно действие) на группы;

находить модели геометрических фигур в окружающем мире;

вести поиск различных решений задачи (расчетной, с геометрическим содержанием);

воспроизводить порядок выполнения действий в числовом выражении, содержащем действия сложения и вычитания (со скобками или без скобок);

устанавливать соответствие между математическим выражением и его текстовым описанием;

подбирать примеры, подтверждающие суждение, вывод, ответ.

У обучающегося будут сформированы следующие *информационные действия* как часть познавательных универсальных учебных действий:

извлекать и использовать информацию, представленную в текстовой, графической (рисунок, схема, таблица) форме;

устанавливать логику перебора вариантов для решения простейших комбинаторных задач;

дополнять модели (схемы, изображения) готовыми числовыми данными.

У обучающегося будут сформированы следующие *действия общения* как часть коммуникативных универсальных учебных действий:

комментировать ход вычислений;

объяснять выбор величины, соответствующей ситуации измерения;

составлять текстовую задачу с заданным отношением (готовым решением) по образцу;

использовать математические знаки и терминологию для описания сюжетной ситуации, конструирования утверждений, выводов относительно данных объектов,

отношения;

называть числа, величины, геометрические фигуры, обладающие заданным свойством;

записывать, читать число, числовое выражение;

приводить примеры, иллюстрирующие арифметическое действие, взаимное расположение геометрических фигур;

конструировать утверждения с использованием слов "каждый", "все".

У обучающегося будут сформированы следующие *действия самоорганизации и самоконтроля* как часть регулятивных универсальных учебных действий:

следовать установленному правилу, по которому составлен ряд чисел, величин, геометрических фигур;

организовывать, участвовать, контролировать ход и результат парной работы с математическим материалом;

проверять правильность вычисления с помощью другого приема выполнения действия, обратного действия;

находить с помощью учителя причину возникшей ошибки или затруднения.

У обучающегося будут сформированы следующие *умения совместной деятельности*:

принимать правила совместной деятельности при работе в парах, группах, составленных учителем или самостоятельно;

участвовать в парной и групповой работе с математическим материалом: обсуждать цель деятельности, ход работы, комментировать свои действия, выслушивать мнения других участников, подготавливать презентацию (устное выступление) решения или ответа;

решать совместно математические задачи поискового и творческого характера (определять с помощью измерительных инструментов длину, определять время и продолжительность с помощью часов, выполнять прикидку и оценку результата действий, измерений);

совместно с учителем оценивать результаты выполнения общей работы.

### Содержание обучения в 3 классе

#### **Числа и величины.**

Числа в пределах 1000: чтение, запись, сравнение, представление в виде суммы разрядных слагаемых. Равенства и неравенства: чтение, составление. Увеличение или уменьшение числа в несколько раз. Кратное сравнение чисел.

Масса (единица массы - грамм), соотношение между килограммом и граммом, отношения "тяжелее-легче на...", "тяжелее-легче в...".

Стоимость (единицы - рубль, копейка), установление отношения "дороже-дешевле на...", "дороже-дешевле в...". Соотношение "цена, количество, стоимость" в практической ситуации.

Время (единица времени - секунда), установление отношения "быстрее-медленнее на...", "быстрее-медленнее в...". Соотношение "начало, окончание, продолжительность события" в практической ситуации.

Длина (единицы длины - миллиметр, километр), соотношение между величинами в пределах тысячи. Сравнение объектов по длине.



Площадь (единицы площади - квадратный метр, квадратный сантиметр, квадратный дециметр, квадратный метр). Сравнение объектов по площади.

### **Арифметические действия.**

Устные вычисления, сводимые к действиям в пределах 100 (табличное и внетабличное умножение, деление, действия с круглыми числами).

Письменное сложение, вычитание чисел в пределах 1000. Действия с числами 0 и 1.

Письменное умножение в столбик, письменное деление уголком. Письменное умножение, деление на однозначное число в пределах 100. Проверка результата вычисления (прикидка или оценка результата, обратное действие, применение алгоритма, использование калькулятора).

Переместительное, сочетательное свойства сложения, умножения при вычислениях.

Нахождение неизвестного компонента арифметического действия.

Порядок действий в числовом выражении, значение числового выражения, содержащего несколько действий (со скобками или без скобок), с вычислениями в пределах 1000.

Однородные величины: сложение и вычитание.

### **Текстовые задачи.**

Работа с текстовой задачей: анализ данных и отношений, представление на модели, планирование хода решения задачи, решение арифметическим способом. Задачи на понимание смысла арифметических действий (в том числе деления с остатком), отношений ("больше-меньше на...", "больше-меньше в..."), зависимостей ("купля-продажа", расчет времени, количества), на сравнение (разностное, кратное). Запись решения задачи по действиям и с помощью числового выражения. Проверка решения и оценка полученного результата.

Доля величины: половина, треть, четверть, пятая, десятая часть в практической ситуации. Сравнение долей одной величины. Задачи на нахождение доли величины.

### **Пространственные отношения и геометрические фигуры.**

Конструирование геометрических фигур (разбиение фигуры на части, составление фигуры из частей).

Периметр многоугольника: измерение, вычисление, запись равенства.

Измерение площади, запись результата измерения в квадратных сантиметрах. Вычисление площади прямоугольника (квадрата) с заданными сторонами, запись равенства. Изображение на клетчатой бумаге прямоугольника с заданным значением площади.

### **Математическая информация.**

Классификация объектов по двум признакам.

Верные (истинные) и неверные (ложные) утверждения: конструирование, проверка. Логические рассуждения со связками "если..., то...", "поэтому", "значит".

Извлечение и использование для выполнения заданий информации, представленной в таблицах с данными о реальных процессах и явлениях окружающего мира (например, расписание уроков, движения автобусов, поездов), внесение данных в таблицу, дополнение чертежа данными.

Формализованное описание последовательности действий (инструкция, план, схема, алгоритм).

Столбчатая диаграмма: чтение, использование данных для решения учебных и практических задач.

Алгоритмы изучения материала, выполнения обучающих и тестовых заданий на доступных электронных средствах обучения (интерактивной доске, компьютере, других устройствах).

Изучение математики в 3 классе способствует освоению ряда универсальных учебных действий: познавательных универсальных учебных действий, коммуникативных универсальных учебных действий, регулятивных универсальных учебных действий, совместной деятельности.

У обучающегося будут сформированы следующие *базовые логические и исследовательские действия* как часть познавательных универсальных учебных действий:

- сравнивать математические объекты (числа, величины, геометрические фигуры);
- выбирать прием вычисления, выполнения действия;
- конструировать геометрические фигуры;
- классифицировать объекты (числа, величины, геометрические фигуры, текстовые задачи в одно действие) по выбранному признаку;
- прикидывать размеры фигуры, ее элементов;
- понимать смысл зависимостей и математических отношений, описанных в задаче;
- различать и использовать разные приемы и алгоритмы вычисления;
- выбирать метод решения (моделирование ситуации, перебор вариантов, использование алгоритма);
- соотносить начало, окончание, продолжительность события в практической ситуации;
- составлять ряд чисел (величин, геометрических фигур) по самостоятельно выбранному правилу;
- моделировать предложенную практическую ситуацию;
- устанавливать последовательность событий, действий сюжета текстовой задачи.

У обучающегося будут сформированы следующие *информационные действия* как часть познавательных универсальных учебных действий:

- читать информацию, представленную в разных формах;
- извлекать и интерпретировать числовые данные, представленные в таблице, на диаграмме;
- заполнять таблицы сложения и умножения, дополнять данными чертеж;
- устанавливать соответствие между различными записями решения задачи;
- использовать дополнительную литературу (справочники, словари) для установления и проверки значения математического термина (понятия).

У обучающегося будут сформированы следующие *действия общения* как часть коммуникативных универсальных учебных действий:

- использовать математическую терминологию для описания отношений и зависимостей;
- строить речевые высказывания для решения задач, составлять текстовую задачу;
- объяснять на примерах отношения "больше-меньше на...", "больше-меньше в...", "равно";
- использовать математическую символику для составления числовых выражений;

выбирать, осуществлять переход от одних единиц измерения величины к другим в соответствии с практической ситуацией;

участвовать в обсуждении ошибок в ходе и результате выполнения вычисления.

У обучающегося будут сформированы следующие *действия самоорганизации и самоконтроля* как часть регулятивных универсальных учебных действий:

проверять ход и результат выполнения действия;

вести поиск ошибок, характеризовать их и исправлять;

формулировать ответ (вывод), подтверждать его объяснением, расчетами;

выбирать и использовать различные приемы прикидки и проверки правильности вычисления, проверять полноту и правильность заполнения таблиц сложения, умножения.

У обучающегося будут сформированы следующие *умения совместной деятельности*:

при работе в группе или в паре выполнять предложенные задания (находить разные решения, определять с помощью цифровых и аналоговых приборов, измерительных инструментов длину, массу, время);

договариваться о распределении обязанностей в совместном труде, выполнять роли руководителя или подчиненного, сдержанно принимать замечания к своей работе;

выполнять совместно прикидку и оценку результата выполнения общей работы.

## Содержание обучения в 4 классе

### **Числа и величины.**

Числа в пределах миллиона: чтение, запись, поразрядное сравнение упорядочение. Число, большее или меньшее данного числа на заданное число разрядных единиц, в заданное число раз.

Величины: сравнение объектов по массе, длине, площади, вместимости.

Единицы массы и соотношения между ними: - центнер, тонна.

Единицы времени (сутки, неделя, месяц, год, век), соотношения между ними.

Единицы длины (миллиметр, сантиметр, дециметр, метр, километр), площади (квадратный метр, квадратный сантиметр), вместимости (литр), скорости (километры в час, метры в минуту, метры в секунду). Соотношение между единицами в пределах 100 000.

Доля величины времени, массы, длины.

### **Арифметические действия.**

Письменное сложение, вычитание многозначных чисел в пределах миллиона. Письменное умножение, деление многозначных чисел на однозначное (двузначное) число в пределах 100 000. Деление с остатком. Умножение и деление на 10, 100, 1000.

Свойства арифметических действий и их применение для вычислений. Поиск значения числового выражения, содержащего несколько действий в пределах 100 000. Проверка результата вычислений, в том числе с помощью калькулятора.

Равенство, содержащее неизвестный компонент арифметического действия: запись, нахождение неизвестного компонента.

Умножение и деление величины на однозначное число.

### **Текстовые задачи.**

Работа с текстовой задачей, решение которой содержит 2-3 действия: анализ, представление на модели, планирование и запись решения, проверка решения и ответа. Анализ зависимостей, характеризующих процессы: движения (скорость, время, пройденный путь), работы (производительность, время, объем работы), купли-продажи (цена, количество, стоимость) и решение соответствующих задач. Задачи на установление времени (начало, продолжительность и окончание события), расчета количества, расхода, изменения. Задачи на нахождение доли величины, величины по ее доле. Разные способы решения некоторых видов изученных задач. Оформление решения по действиям с пояснением, по вопросам, с помощью числового выражения.

### **Пространственные отношения и геометрические фигуры.**

Наглядные представления о симметрии.

Окружность, круг: распознавание и изображение. Построение окружности заданного радиуса. Построение изученных геометрических фигур с помощью линейки, угольника, циркуля. Различение, называние пространственных геометрических фигур (тел): шар, куб, цилиндр, конус, пирамида.

Конструирование: разбиение фигуры на прямоугольники (квадраты), составление фигур из прямоугольников или квадратов.

Периметр, площадь фигуры, составленной из двух-трех прямоугольников (квадратов).

### **Математическая информация.**

Работа с утверждениями: конструирование, проверка истинности. Составление и проверка логических рассуждений при решении задач.

Данные о реальных процессах и явлениях окружающего мира, представленные на диаграммах, схемах, в таблицах, текстах. Сбор математических данных о заданном объекте (числе, величине, геометрической фигуре). Поиск информации в справочной литературе, Интернете. Запись информации в предложенной таблице, на столбчатой диаграмме.

Доступные электронные средства обучения, пособия, тренажеры, их использование под руководством педагога и самостоятельное. Правила безопасной работы с электронными источниками информации (электронная форма учебника, электронные словари, образовательные сайты, ориентированные на обучающихся начального общего образования).

Алгоритмы решения изученных учебных и практических задач.

Изучение математики в 4 классе способствует освоению ряда универсальных учебных действий: познавательных универсальных учебных действий, коммуникативных универсальных учебных действий, регулятивных универсальных учебных действий, совместной деятельности.

У обучающегося будут сформированы следующие *базовые логические и исследовательские действия* как часть познавательных универсальных учебных действий:

ориентироваться в изученной математической терминологии, использовать ее в высказываниях и рассуждениях;

сравнивать математические объекты (числа, величины, геометрические фигуры), записывать признак сравнения;

выбирать метод решения математической задачи (алгоритм действия, прием

вычисления, способ решения, моделирование ситуации, перебор вариантов);  
находить модели изученных геометрических фигур в окружающем мире;  
конструировать геометрическую фигуру, обладающую заданным свойством (отрезок заданной длины, ломаная определенной длины, квадрат с заданным периметром);

классифицировать объекты по 1-2 выбранным признакам;  
составлять модель математической задачи, проверять ее соответствие условиям задачи;

определять с помощью цифровых и аналоговых приборов: массу предмета (электронные и гиревые весы), температуру (градусник), скорость движения транспортного средства (макет спидометра), вместимость (измерительные сосуды).

У обучающегося будут сформированы следующие *информационные действия* как часть познавательных универсальных учебных действий:

представлять информацию в разных формах;  
извлекать и интерпретировать информацию, представленную в таблице, на диаграмме;

использовать справочную литературу для поиска информации, в том числе Интернет (в условиях контролируемого выхода).

У обучающегося будут сформированы следующие *действия общения* как часть коммуникативных универсальных учебных действий:

использовать математическую терминологию для записи решения предметной или практической задачи;

приводить примеры и контрпримеры для подтверждения или опровержения вывода, гипотезы;

конструировать, читать числовое выражение;  
описывать практическую ситуацию с использованием изученной терминологии;  
характеризовать математические объекты, явления и события с помощью изученных величин;

составлять инструкцию, записывать рассуждение;  
инициировать обсуждение разных способов выполнения задания, поиск ошибок в решении.

У обучающегося будут сформированы следующие *действия самоорганизации и самоконтроля* как часть регулятивных универсальных учебных действий:

контролировать правильность и полноту выполнения алгоритма арифметического действия, решения текстовой задачи, построения геометрической фигуры, измерения;  
самостоятельно выполнять прикидку и оценку результата измерений;  
находить, исправлять, прогнозировать ошибки и трудности в решении учебной задачи.

У обучающегося будут сформированы следующие *умения совместной деятельности*:

участвовать в совместной деятельности: договариваться о способе решения, распределять работу между членами группы (например, в случае решения задач, требующих перебора большого количества вариантов), согласовывать мнения в ходе поиска доказательств, выбора рационального способа;

договариваться с одноклассниками в ходе организации проектной работы с величинами (составление расписания, подсчет денег, оценка стоимости и покупки,

приближенная оценка расстояний и временных интервалов, взвешивание, измерение температуры воздуха и воды), геометрическими фигурами (выбор формы и деталей при конструировании, расчет и разметка, прикидка и оценка конечного результата).

### **Планируемые результаты освоения программы по математике на уровне начального общего образования**

Личностные результаты освоения программы по математике на уровне начального общего образования достигаются в единстве учебной и воспитательной деятельности в соответствии с традиционными российскими социокультурными и духовно-нравственными ценностями, принятыми в обществе правилами и нормами поведения и способствуют процессам самопознания, самовоспитания и саморазвития, формирования внутренней позиции личности.

В результате изучения математики на уровне начального общего образования у обучающегося будут сформированы следующие личностные результаты:

осознавать необходимость изучения математики для адаптации к жизненным ситуациям, для развития общей культуры человека, способности мыслить, рассуждать, выдвигать предположения и доказывать или опровергать их;

применять правила совместной деятельности со сверстниками, проявлять способность договариваться, лидировать, следовать указаниям, осознавать личную ответственность и объективно оценивать свой вклад в общий результат;

осваивать навыки организации безопасного поведения в информационной среде;

применять математику для решения практических задач в повседневной жизни, в том числе при оказании помощи одноклассникам, детям младшего возраста, взрослым и пожилым людям;

работать в ситуациях, расширяющих опыт применения математических отношений в реальной жизни, повышающих интерес к интеллектуальному труду и уверенность своих силах при решении поставленных задач, умение преодолевать трудности;

оценивать практические и учебные ситуации с точки зрения возможности применения математики для рационального и эффективного решения учебных и жизненных проблем;

характеризовать свои успехи в изучении математики, стремиться углублять свои математические знания и умения, намечать пути устранения трудностей;

пользоваться разнообразными информационными средствами для решения предложенных и самостоятельно выбранных учебных проблем, задач.

В результате изучения математики на уровне начального общего образования у обучающегося будут сформированы познавательные универсальные учебные действия, коммуникативные универсальные учебные действия, регулятивные универсальные учебные действия, совместная деятельность.

У обучающегося будут сформированы следующие *базовые логические действия* как часть познавательных универсальных учебных действий:

устанавливать связи и зависимости между математическими объектами ("часть-целое", "причина-следствие", протяженность);

применять базовые логические универсальные действия: сравнение, анализ, классификация (группировка), обобщение;

приобретать практические графические и измерительные навыки для успешного решения учебных и житейских задач;

представлять текстовую задачу, ее решение в виде модели, схемы, арифметической записи, текста в соответствии с предложенной учебной проблемой.

У обучающегося будут сформированы следующие *базовые исследовательские действия* как часть познавательных универсальных учебных действий:

проявлять способность ориентироваться в учебном материале разных разделов курса математики;

понимать и использовать математическую терминологию: различать, характеризовать, использовать для решения учебных и практических задач;

применять изученные методы познания (измерение, моделирование, перебор вариантов).

У обучающегося будут сформированы следующие *информационные действия* как часть познавательных универсальных учебных действий:

находить и использовать для решения учебных задач текстовую, графическую информацию в разных источниках информационной среды;

читать, интерпретировать графически представленную информацию (схему, таблицу, диаграмму, другую модель);

представлять информацию в заданной форме (дополнять таблицу, текст), формулировать утверждение по образцу, в соответствии с требованиями учебной задачи;

принимать правила, безопасно использовать предлагаемые электронные средства и источники информации.

У обучающегося будут сформированы следующие *действия общения* как часть коммуникативных универсальных учебных действий:

конструировать утверждения, проверять их истинность;

использовать текст задания для объяснения способа и хода решения математической задачи;

комментировать процесс вычисления, построения, решения;

объяснять полученный ответ с использованием изученной терминологии;

в процессе диалогов по обсуждению изученного материала - задавать вопросы, высказывать суждения, оценивать выступления участников, приводить доказательства своей правоты, проявлять этику общения;

создавать в соответствии с учебной задачей тексты разного вида - описание (например, геометрической фигуры), рассуждение (к примеру, при решении задачи), инструкция (например, измерение длины отрезка);

ориентироваться в алгоритмах: воспроизводить, дополнять, исправлять деформированные;

самостоятельно составлять тексты заданий, аналогичные типовым изученным.

У обучающегося будут сформированы следующие *действия самоорганизации* как часть регулятивных универсальных учебных действий:

планировать действия по решению учебной задачи для получения результата;

планировать этапы предстоящей работы, определять последовательность учебных действий;

выполнять правила безопасного использования электронных средств, предлагаемых в процессе обучения.

У обучающегося будут сформированы следующие *действия самоконтроля* как часть регулятивных универсальных учебных действий:

осуществлять контроль процесса и результата своей деятельности;

выбирать и при необходимости корректировать способы действий;

находить ошибки в своей работе, устанавливать их причины, вести поиск путей преодоления ошибок;

предвидеть возможность возникновения трудностей и ошибок, предусматривать способы их предупреждения (формулирование вопросов, обращение к учебнику, дополнительным средствам обучения, в том числе электронным);

оценивать рациональность своих действий, давать им качественную характеристику.

У обучающегося будут сформированы *умения совместной деятельности*:

участвовать в совместной деятельности: распределять работу между членами группы (например, в случае решения задач, требующих перебора большого количества вариантов, приведения примеров и контрпримеров), согласовывать мнения в ходе поиска доказательств, выбора рационального способа, анализа информации;

осуществлять совместный контроль и оценку выполняемых действий, предвидеть возможность возникновения ошибок и трудностей, предусматривать пути их предупреждения.

**К концу обучения в 1 классе обучающийся получит следующие предметные результаты по отдельным темам программы по математике:**

читать, записывать, сравнивать, упорядочивать числа от 0 до 20;

пересчитывать различные объекты, устанавливать порядковый номер объекта;

находить числа, большие или меньшие данного числа на заданное число;

выполнять арифметические действия сложения и вычитания в пределах 20 (устно и письменно) без перехода через десяток;

называть и различать компоненты действий сложения (слагаемые, сумма) и вычитания (уменьшаемое, вычитаемое, разность);

решать текстовые задачи в одно действие на сложение и вычитание: выделять условие и требование (вопрос);

сравнивать объекты по длине, устанавливая между ними соотношение "длиннее-короче", "выше-ниже", "шире-уже";

измерять длину отрезка (в см), чертить отрезок заданной длины;

различать число и цифру;

распознавать геометрические фигуры: круг, треугольник, прямоугольник (квадрат), отрезок;

устанавливать между объектами соотношения: "слева-справа", "спереди-сзади", между;

распознавать верные (истинные) и неверные (ложные) утверждения относительно заданного набора объектов/предметов;

группировать объекты по заданному признаку, находить и называть закономерности в ряду объектов повседневной жизни;

различать строки и столбцы таблицы, вносить данное в таблицу, извлекать данное или данные из таблицы;

сравнивать два объекта (числа, геометрические фигуры);



распределять объекты на две группы по заданному основанию.

**К концу обучения во 2 классе обучающийся получит следующие предметные результаты по отдельным темам программы по математике:**

читать, записывать, сравнивать, упорядочивать числа в пределах 100;

находить число большее или меньшее данного числа на заданное число (в пределах 100), большее данного числа в заданное число раз (в пределах 20);

устанавливать и соблюдать порядок при вычислении значения числового выражения (со скобками или без скобок), содержащего действия сложения и вычитания в пределах 100;

выполнять арифметические действия: сложение и вычитание, в пределах 100 - устно и письменно, умножение и деление в пределах 50 с использованием таблицы умножения;

называть и различать компоненты действий умножения (множители, произведение), деления (делимое, делитель, частное);

находить неизвестный компонент сложения, вычитания;

использовать при выполнении практических заданий единицы величин длины (сантиметр, дециметр, метр), массы (килограмм), времени (минута, час), стоимости (рубль, копейка);

определять с помощью измерительных инструментов длину, определять время с помощью часов;

сравнивать величины длины, массы, времени, стоимости, устанавливая между ними соотношение "больше или меньше на";

решать текстовые задачи в одно-два действия: представлять задачу (краткая запись, рисунок, таблица или другая модель), планировать ход решения текстовой задачи в два действия, оформлять его в виде арифметического действия или действий, записывать ответ;

различать геометрические фигуры: прямой угол, ломаную, многоугольник;

на бумаге в клетку изображать ломаную, многоугольник, чертить с помощью линейки или угольника прямой угол, прямоугольник с заданными длинами сторон;

выполнять измерение длин реальных объектов с помощью линейки;

находить длину ломаной, состоящей из двух-трех звеньев, периметр прямоугольника (квадрата);

распознавать верные (истинные) и неверные (ложные) утверждения со словами "все", "каждый";

проводить одно-двухшаговые логические рассуждения и делать выводы;

находить общий признак группы математических объектов (чисел, величин, геометрических фигур);

находить закономерность в ряду объектов (чисел, геометрических фигур);

представлять информацию в заданной форме: дополнять текст задачи числами, заполнять строку или столбец таблицы, указывать числовые данные на рисунке (изображении геометрических фигур);

сравнивать группы объектов (находить общее, различное);

находить модели геометрических фигур в окружающем мире;

подбирать примеры, подтверждающие суждение, ответ;

составлять (дополнять) текстовую задачу;

проверять правильность вычисления, измерения.

**К концу обучения в 3 классе обучающийся получит следующие предметные результаты по отдельным темам программы по математике:**

читать, записывать, сравнивать, упорядочивать числа в пределах 1000;

находить число большее или меньшее данного числа на заданное число, в заданное число раз (в пределах 1000);

выполнять арифметические действия: сложение и вычитание (в пределах 100 - устно, в пределах 1000 - письменно), умножение и деление на однозначное число, деление с остатком (в пределах 100 - устно и письменно);

выполнять действия умножение и деление с числами 0 и 1;

устанавливать и соблюдать порядок действий при вычислении значения числового выражения (со скобками или без скобок), содержащего арифметические действия сложения, вычитания, умножения и деления;

использовать при вычислениях переместительное и сочетательное свойства сложения;

находить неизвестный компонент арифметического действия;

использовать при выполнении практических заданий и решении задач единицы: длины (миллиметр, сантиметр, дециметр, метр, километр), массы (грамм, килограмм), времени (минута, час, секунда), стоимости (копейка, рубль);

определять с помощью цифровых и аналоговых приборов, измерительных инструментов длину (массу, время), выполнять прикидку и оценку результата измерений, определять продолжительность события;

сравнивать величины длины, площади, массы, времени, стоимости, устанавливая между ними соотношение "больше или меньше на или в";

называть, находить долю величины (половина, четверть);

сравнивать величины, выраженные долями;

использовать при решении задач и в практических ситуациях (покупка товара, определение времени, выполнение расчетов) соотношение между величинами;

при решении задач выполнять сложение и вычитание однородных величин, умножение и деление величины на однозначное число;

решать задачи в одно-два действия: представлять текст задачи, планировать ход решения, записывать решение и ответ, анализировать решение (искать другой способ решения), оценивать ответ (устанавливать его реалистичность, проверять вычисления);

конструировать прямоугольник из данных фигур (квадратов), делить прямоугольник, многоугольник на заданные части;

сравнивать фигуры по площади (наложение, сопоставление числовых значений);

находить периметр прямоугольника (квадрата), площадь прямоугольника (квадрата);

распознавать верные (истинные) и неверные (ложные) утверждения со словами: "все", "некоторые", "и", "каждый", "если..., то...";

формулировать утверждение (вывод), строить логические рассуждения (однодвухшаговые), в том числе с использованием изученных связей;

классифицировать объекты по одному-двум признакам;

извлекать, использовать информацию, представленную на простейших диаграммах, в таблицах (например, расписание, режим работы), на предметах

повседневной жизни (например, ярлык, этикетка), а также структурировать информацию: заполнять простейшие таблицы;

составлять план выполнения учебного задания и следовать ему, выполнять действия по алгоритму;

сравнивать математические объекты (находить общее, различное, уникальное);

выбирать верное решение математической задачи.

**К концу обучения в 4 классе обучающийся получит следующие предметные результаты по отдельным темам программы по математике:**

читать, записывать, сравнивать, упорядочивать многозначные числа;

находить число большее или меньшее данного числа на заданное число, в заданное число раз;

выполнять арифметические действия: сложение и вычитание с многозначными числами письменно (в пределах 100 - устно), умножение и деление многозначного числа на однозначное, двузначное число письменно (в пределах 100 - устно), деление с остатком - письменно (в пределах 1000);

вычислять значение числового выражения (со скобками или без скобок), содержащего 2-4 арифметических действия, использовать при вычислениях изученные свойства арифметических действий;

выполнять прикидку результата вычислений, проверку полученного ответа по критериям: достоверность (реальность), соответствие правилу (алгоритму), а также с помощью калькулятора;

находить долю величины, величину по ее доле;

находить неизвестный компонент арифметического действия;

использовать единицы величин при решении задач (длина, масса, время, вместимость, стоимость, площадь, скорость);

использовать при решении задач единицы длины (миллиметр, сантиметр, дециметр, метр, километр), массы (грамм, килограмм, центнер, тонна), времени (секунда, минута, час, сутки, неделя, месяц, год), вместимости (литр), стоимости (копейка, рубль), площади (квадратный метр, квадратный дециметр, квадратный сантиметр), скорости (километр в час);

использовать при решении текстовых задач и в практических ситуациях соотношения между скоростью, временем и пройденным путем, между производительностью, временем и объемом работы;

определять с помощью цифровых и аналоговых приборов массу предмета, температуру (например, воды, воздуха в помещении), вместимость с помощью измерительных сосудов, прикидку и оценку результата измерений;

решать текстовые задачи в 1-3 действия, выполнять преобразование заданных величин, выбирать при решении подходящие способы вычисления, сочетая устные и письменные вычисления и используя, при необходимости, вычислительные устройства, оценивать полученный результат по критериям: реальность, соответствие условию;

решать практические задачи, связанные с повседневной жизнью (например, покупка товара, определение времени, выполнение расчетов), в том числе с избыточными данными, находить недостающую информацию (например, из таблиц, схем), находить различные способы решения;

различать окружность и круг, изображать с помощью циркуля и линейки окружность заданного радиуса;

различать изображения простейших пространственных фигур (шар, куб, цилиндр, конус, пирамида), распознавать в простейших случаях проекции предметов окружающего мира на плоскость (пол, стену);

выполнять разбиение (показывать на рисунке, чертеже) простейшей составной фигуры на прямоугольники (квадраты), находить периметр и площадь фигур, составленных из двух - трех прямоугольников (квадратов);

распознавать верные (истинные) и неверные (ложные) утверждения, приводить пример, контрпример;

формулировать утверждение (вывод), строить логические рассуждения (двух-трехшаговые);

классифицировать объекты по заданным или самостоятельно установленным одному - двум признакам;

извлекать и использовать для выполнения заданий и решения задач информацию, представленную на простейших столбчатых диаграммах, в таблицах с данными о реальных процессах и явлениях окружающего мира (например, календарь, расписание), в предметах повседневной жизни (например, счет, меню, прайс-лист, объявление);

заполнять данными предложенную таблицу, столбчатую диаграмму;

использовать формализованные описания последовательности действий (алгоритм, план, схема) в практических и учебных ситуациях, дополнять алгоритм, упорядочивать шаги алгоритма;

составлять модель текстовой задачи, числовое выражение;

выбирать рациональное решение задачи, находить все верные решения из предложенных.

## **УЧЕБНЫЙ ПРЕДМЕТ «ОКРУЖАЮЩИЙ МИР»**

Программа по окружающему миру на уровне начального общего образования составлена на основе требований к результатам освоения ООП НОО, представленных в ФГОС НОО и федеральной рабочей программы воспитания.

Изучение окружающего мира, интегрирующего знания о природе, предметном мире, обществе и взаимодействии людей в нем, соответствует потребностям и интересам обучающихся на уровне начального общего образования и направлено на достижение следующих целей:

формирование целостного взгляда на мир, осознание места в нем человека на основе целостного взгляда на окружающий мир (природную и социальную среду обитания); освоение естественно-научных, обществоведческих, нравственно-этических понятий, представленных в содержании программы по окружающему миру;

формирование ценности здоровья человека, его сохранения и укрепления, приверженности здоровому образу жизни;

развитие умений и навыков применять полученные знания в реальной учебной и жизненной практике, связанной как с поисково-исследовательской деятельностью (наблюдения, опыты, трудовая деятельность), так и с творческим использованием приобретенных знаний в речевой, изобразительной, художественной деятельности;

духовно-нравственное развитие и воспитание личности гражданина Российской Федерации, понимание своей принадлежности к Российскому государству, определенному этносу;

проявление уважения к истории, культуре, традициям народов Российской Федерации;

освоение обучающимися мирового культурного опыта по созданию общечеловеческих ценностей, законов и правил построения взаимоотношений в социуме;

обогащение духовного опыта обучающихся, развитие способности ребенка к социализации на основе принятия гуманистических норм жизни, приобретение опыта эмоционально-положительного отношения к природе в соответствии с экологическими нормами поведения;

становление навыков повседневного проявления культуры общения, гуманного отношения к людям, уважительного отношения к их взглядам, мнению и индивидуальности.

Центральной идеей конструирования содержания и планируемых результатов обучения окружающему миру является раскрытие роли человека в природе и обществе, ознакомление с правилами поведения в среде обитания и освоение общечеловеческих ценностей взаимодействия в системах: "Человек и природа", "Человек и общество", "Человек и другие люди", "Человек и познание". Важнейшей составляющей всех указанных систем является содержание, усвоение которого гарантирует формирование у обучающихся навыков здорового и безопасного образа жизни на основе развивающейся способности предвидеть результаты своих поступков и оценки возникшей ситуации.

Отбор содержания программы по окружающему миру осуществлен на основе следующих ведущих идей:

раскрытие роли человека в природе и обществе;

освоение общечеловеческих ценностей взаимодействия в системах: "Человек и природа", "Человек и общество", "Человек и другие люди", "Человек и его самость", "Человек и познание".

## Содержание обучения в 1 классе

### **Человек и общество.**

Школа. Школьные традиции и праздники. Адрес школы. Классный, школьный коллектив. Друзья, взаимоотношения между ними; ценность дружбы, согласия, взаимной помощи.

Совместная деятельность с одноклассниками - учеба, игры, отдых. Рабочее место школьника: удобное размещение учебных материалов и учебного оборудования; поза; освещение рабочего места. Правила безопасной работы на учебном месте.

Режим труда и отдыха.

Семья. Моя семья в прошлом и настоящем. Имена и фамилии членов семьи, их профессии. Взаимоотношения и взаимопомощь в семье. Совместный труд и отдых. Домашний адрес.

Россия - наша Родина. Москва - столица России. Символы России (герб, флаг, гимн). Народы России. Первоначальные сведения о родном крае. Название своего

населенного пункта (города, села), региона. Культурные объекты родного края.

Ценность и красота рукотворного мира. Правила поведения в социуме.

### **Человек и природа.**

Природа - среда обитания человека. Природа и предметы, созданные человеком. Природные материалы. Бережное отношение к предметам, вещам, уход за ними. Неживая и живая природа. Наблюдение за погодой своего края. Погода и термометр. Определение температуры воздуха (воды) по термометру.

Сезонные изменения в природе. Взаимосвязи между человеком и природой. Правила нравственного и безопасного поведения в природе.

Растительный мир. Растения ближайшего окружения (узнавание, называние, краткое описание). Лиственные и хвойные растения. Дикорастущие и культурные растения. Части растения (название, краткая характеристика значения для жизни растения): корень, стебель, лист, цветок, плод, семя. Комнатные растения, правила содержания и ухода.

Мир животных. Разные группы животных (звери, насекомые, птицы, рыбы и другие). Домашние и дикие животные (различия в условиях жизни). Забота о домашних питомцах.

### **Правила безопасной жизнедеятельности.**

Понимание необходимости соблюдения режима дня, правил здорового питания и личной гигиены. Правила безопасности в быту: пользование бытовыми электроприборами, газовыми плитами.

Дорога от дома до школы. Правила безопасного поведения пешехода (дорожные знаки, дорожная разметка, дорожные сигналы).

Безопасность в Интернете (электронный дневник и электронные ресурсы школы) в условиях контролируемого доступа в информационно-телекоммуникационную сеть "Интернет".

Изучение окружающего мира в 1 классе способствует освоению на пропедевтическом уровне ряда универсальных учебных действий: познавательных универсальных учебных действий, коммуникативных универсальных учебных действий, регулятивных универсальных учебных действий, совместной деятельности.

*Базовые логические действия* как часть познавательных универсальных учебных действий способствуют формированию умений:

сравнивать происходящие в природе изменения, наблюдать зависимость изменений в живой природе от состояния неживой природы;

приводить примеры представителей разных групп животных (звери, насекомые, рыбы, птицы), называть главную особенность представителей одной группы (в пределах изученного);

приводить примеры лиственных и хвойных растений, сравнивать их, устанавливать различия во внешнем виде.

*Работа с информацией* как часть познавательных универсальных учебных действий способствует формированию умений:

понимать, что информация может быть представлена в разной форме: текста, иллюстраций, видео, таблицы;

соотносить иллюстрацию явления (объекта, предмета) с его названием.

*Коммуникативные универсальные учебные действия* способствуют

формированию умений:

в процессе учебного диалога слушать говорящего; отвечать на вопросы, дополнять ответы участников; уважительно относиться к разным мнениям;

воспроизводить названия своего населенного пункта, название страны, ее столицы;

воспроизводить наизусть слова гимна России;

соотносить предметы декоративно-прикладного искусства с принадлежностью народу Российской Федерации, описывать предмет по предложенному плану;

описывать по предложенному плану время года, передавать в рассказе свое отношение к природным явлениям;

сравнивать домашних и диких животных, объяснять, чем они различаются.

*Регулятивные универсальные учебные действия* способствуют формированию умений:

сравнивать организацию своей жизни с установленными правилами здорового образа жизни (выполнение режима, двигательная активность, закаливание, безопасность использования бытовых электроприборов);

оценивать выполнение правил безопасного поведения на дорогах и улицах другими детьми, выполнять самооценку;

анализировать предложенные ситуации: устанавливать нарушения режима дня, организации учебной работы; нарушения правил дорожного движения, правил пользования электро- и газовыми приборами.

*Совместная деятельность* способствует формированию умений соблюдать правила общения в совместной деятельности: договариваться, справедливо распределять работу, определять нарушение правил взаимоотношений, при участии учителя устранять возникающие конфликты.

## Содержание обучения во 2 классе

### **Человек и общество.**

Наша Родина - Россия, Российская Федерация. Россия и ее столица на карте. Государственные символы России. Москва - столица России. Святыни Москвы - святыни России: Кремль, Красная площадь, Большой театр и другие. Характеристика отдельных исторических событий, связанных с Москвой (основание Москвы, строительство Кремля и другие). Герб Москвы. Расположение Москвы на карте. Города России. Россия - многонациональное государство. Народы России, их традиции, обычаи, праздники. Родной край, его природные и культурные достопримечательности. Значимые события истории родного края.

Свой регион и его главный город на карте; символика своего региона. Хозяйственные занятия, профессии жителей родного края. Значение труда в жизни человека и общества.

Семья. Семейные ценности и традиции. Родословная. Составление схемы родословного древа, истории семьи.

Правила культурного поведения в общественных местах. Доброта, справедливость, честность, уважение к чужому мнению и особенностям других людей - главные правила взаимоотношений членов общества.

### **Человек и природа.**

Методы познания природы: наблюдения, опыты, измерения.

Звезды и созвездия, наблюдения звездного неба. Планеты. Чем Земля отличается от других планет; условия жизни на Земле. Изображения Земли: глобус, карта, план. Карта мира. Материки, океаны. Определение сторон горизонта при помощи компаса. Ориентирование на местности по местным природным признакам, Солнцу. Компас, устройство; ориентирование с помощью компаса.

Многообразие растений. Деревья, кустарники, травы. Дикорастущие и культурные растения. Связи в природе. Годовой ход изменений в жизни растений.

Многообразие животных. Насекомые, рыбы, птицы, звери, земноводные, пресмыкающиеся: общая характеристика внешних признаков. Связи в природе. Годовой ход изменений в жизни животных.

Красная книга России, ее значение, отдельные представители растений и животных Красной книги. Заповедники, природные парки. Охрана природы. Правила нравственного поведения на природе.

### **Правила безопасной жизнедеятельности.**

Здоровый образ жизни: режим дня (чередование сна, учебных занятий, двигательной активности) и рациональное питание (количество приемов пищи и рацион питания). Физическая культура, закаливание, игры на воздухе как условие сохранения и укрепления здоровья.

Правила безопасности в школе (маршрут до школы, правила поведения на занятиях, переменах, при приемах пищи и на пришкольной территории), в быту, на прогулках.

Правила безопасного поведения пассажира наземного транспорта и метро (ожидание на остановке, посадка, размещение в салоне или вагоне, высадка, знаки безопасности на общественном транспорте). Номера телефонов экстренной помощи.

Правила поведения при пользовании компьютером. Безопасность в Интернете (коммуникация в мессенджерах и социальных группах) в условиях контролируемого доступа в информационно-телекоммуникационную сеть "Интернет".

Изучение окружающего мира во 2 классе способствует освоению на пропедевтическом уровне ряда универсальных учебных действий: познавательных универсальных учебных действий, коммуникативных универсальных учебных действий, регулятивных универсальных учебных действий, совместной деятельности.

*Базовые логические действия* как часть познавательных универсальных учебных действий способствуют формированию умений:

ориентироваться в методах познания природы (наблюдение, опыт, сравнение, измерение);

определять на основе наблюдения состояние вещества (жидкое, твердое, газообразное);

различать символы Российской Федерации;

различать деревья, кустарники, травы; приводить примеры (в пределах изученного);

группировать растения: дикорастущие и культурные; лекарственные и ядовитые (в пределах изученного);

различать прошлое, настоящее, будущее.

*Работа с информацией* как часть познавательных универсальных учебных



действий способствует формированию умений:

различать информацию, представленную в тексте, графически, аудиовизуально;

читать информацию, представленную в схеме, таблице;

используя текстовую информацию, заполнять таблицы; дополнять схемы;

соотносить пример (рисунок, предложенную ситуацию) со временем протекания.

*Коммуникативные универсальные учебные действия* способствуют формированию умений:

ориентироваться в терминах (понятиях), соотносить их с краткой характеристикой:

понятия и термины, связанные с социальным миром (индивидуальность человека, органы чувств, жизнедеятельность; поколение, старшее поколение, культура поведения; Родина, столица, родной край, регион);

понятия и термины, связанные с миром природы (среда обитания, тело, явление, вещество; заповедник);

понятия и термины, связанные с организацией своей жизни и охраны здоровья (режим, правильное питание, закаливание, безопасность, опасная ситуация);

описывать условия жизни на Земле, отличие нашей планеты от других планет Солнечной системы;

создавать небольшие описания на предложенную тему (например, "Моя семья", "Какие бывают профессии?", "Что "умеют" органы чувств?", "Лес - природное сообщество" и другие);

создавать высказывания-рассуждения (например, признаки животного и растения как живого существа; связь изменений в живой природе с явлениями неживой природы);

приводить примеры растений и животных, занесенных в Красную книгу России (на примере своей местности);

описывать современные события от имени их участника.

*Регулятивные универсальные учебные действия* способствуют формированию умений:

следовать образцу, предложенному плану и инструкции при решении учебной задачи;

контролировать с небольшой помощью учителя последовательность действий по решению учебной задачи;

оценивать результаты своей работы, анализировать оценку учителя и других обучающихся, спокойно, без обид принимать советы и замечания.

*Совместная деятельность* способствует формированию умений:

строить свою учебную и игровую деятельность, житейские ситуации в соответствии с правилами поведения, принятыми в обществе;

оценивать жизненные ситуации с точки зрения правил поведения, культуры общения, проявления терпения и уважения к собеседнику;

проводить в парах (группах) простые опыты по определению свойств разных веществ (вода, молоко, сахар, соль, железо), совместно намечать план работы, оценивать свой вклад в общее дело;

определять причины возможных конфликтов, выбирать (из предложенных) способы их разрешения.

## Содержание обучения в 3 классе

### **Человек и общество.**

Общество как совокупность людей, которые объединены общей культурой и связаны друг с другом совместной деятельностью во имя общей цели. Наша Родина - Российская Федерация. Уникальные памятники культуры России, родного края. Государственная символика Российской Федерации и своего региона. Города Золотого кольца России. Народы России. Уважение к культуре, традициям своего народа и других народов, государственным символам России.

Семья - коллектив близких, родных людей. Семейный бюджет, доходы и расходы семьи. Уважение к семейным ценностям.

Правила нравственного поведения в социуме. Внимание, уважительное отношение к людям с ограниченными возможностями здоровья, забота о них.

Значение труда в жизни человека и общества. Трудолюбие как общественно значимая ценность в культуре народов России. Особенности труда людей родного края, их профессии.

Страны и народы мира. Памятники природы и культуры - символы стран, в которых они находятся.

### **Человек и природа.**

Методы изучения природы. Карта мира. Материки и части света.

Вещество. Разнообразие веществ в окружающем мире. Примеры веществ: соль, сахар, вода, природный газ. Твердые тела, жидкости, газы. Простейшие практические работы с веществами, жидкостями, газами. Воздух - смесь газов. Свойства воздуха. Значение воздуха для растений, животных, человека. Вода. Свойства воды. Состояния воды, ее распространение в природе, значение для живых организмов и хозяйственной жизни человека. Круговорот воды в природе. Охрана воздуха, воды.

Горные породы и минералы. Полезные ископаемые, их значение в хозяйстве человека, бережное отношение людей к полезным ископаемым. Полезные ископаемые родного края (2-3 примера). Почва, ее состав, значение для живой природы и хозяйственной жизни человека.

Первоначальные представления о бактериях.

Грибы: строение шляпочных грибов. Грибы съедобные и несъедобные.

Разнообразие растений. Зависимость жизненного цикла организмов от условий окружающей среды. Размножение и развитие растений. Особенности питания и дыхания растений. Роль растений в природе и жизни людей, бережное отношение человека к растениям. Условия, необходимые для жизни растения (свет, тепло, воздух, вода). Наблюдение роста растений, фиксация изменений. Растения родного края, названия и краткая характеристика на основе наблюдений. Охрана растений.

Разнообразие животных. Зависимость жизненного цикла организмов от условий окружающей среды. Размножение и развитие животных (рыбы, птицы, звери). Особенности питания животных. Цепи питания. Условия, необходимые для жизни животных (воздух, вода, тепло, пища). Роль животных в природе и жизни людей, бережное отношение человека к животным. Охрана животных. Животные родного края, их названия, краткая характеристика на основе наблюдений.

Природные сообщества: лес, луг, пруд. Взаимосвязи в природном сообществе: растения - пища и укрытие для животных; животные - распространители плодов и

семян растений. Влияние человека на природные сообщества. Природные сообщества родного края (2-3 примера на основе наблюдений). Правила нравственного поведения в природных сообществах.

Человек - часть природы. Общее представление о строении тела человека. Системы органов (опорно-двигательная, пищеварительная, дыхательная, кровеносная, нервная, органы чувств), их роль в жизнедеятельности организма. Измерение температуры тела человека, частоты пульса.

### **Правила безопасной жизнедеятельности.**

Здоровый образ жизни: двигательная активность (утренняя зарядка, динамические паузы), закаливание и профилактика заболеваний. Забота о здоровье и безопасности окружающих людей.

Безопасность во дворе жилого дома (правила перемещения внутри двора и пересечения дворовой проезжей части, безопасные зоны электрических, газовых, тепловых подстанций и других опасных объектов инженерной инфраструктуры жилого дома, предупреждающие знаки безопасности).

Правила безопасного поведения пассажира железнодорожного, водного и авиатранспорта (правила безопасного поведения на вокзалах и в аэропортах, безопасное поведение в вагоне, на борту самолета, судна; знаки безопасности).

Безопасность в Интернете (ориентирование в признаках мошеннических действий, защита персональной информации, правила коммуникации в мессенджерах и социальных группах) в условиях контролируемого доступа в информационно-телекоммуникационную сеть "Интернет".

Изучение окружающего мира в 3 классе способствует освоению ряда универсальных учебных действий: познавательных универсальных учебных действий, коммуникативных универсальных учебных действий, регулятивных универсальных учебных действий, совместной деятельности.

*Базовые логические и исследовательские действия* как часть познавательных универсальных учебных действий способствуют формированию умений:

проводить несложные наблюдения в природе (сезонные изменения, поведение животных) по предложенному и самостоятельно составленному плану; на основе результатов совместных с одноклассниками наблюдений (в парах, группах) делать выводы;

устанавливать зависимость между внешним видом, особенностями поведения и условиями жизни животного;

определять (в процессе рассматривания объектов и явлений) существенные признаки и отношения между объектами и явлениями;

моделировать цепи питания в природном сообществе;

различать понятия "век", "столетие", "историческое время";

соотносить историческое событие с датой (историческим периодом).

*Работа с информацией* как часть познавательных универсальных учебных действий способствует формированию умений:

понимать, что работа с моделями Земли (глобус, карта) может дать полезную и интересную информацию о природе нашей планеты; находить на глобусе материки и океаны, воспроизводить их названия; находить на карте нашу страну, столицу, свой регион;

читать несложные планы, соотносить условные обозначения с изображенными объектами;

находить по предложению учителя информацию в разных источниках: текстах, таблицах, схемах, в том числе в Интернете (в условиях контролируемого входа);

соблюдать правила безопасности при работе в информационной среде.

*Коммуникативные универсальные учебные действия* способствуют формированию умений:

ориентироваться в понятиях, соотносить понятия и термины с их краткой характеристикой:

знать понятия и термины, связанные с социальным миром (безопасность, семейный бюджет, памятник культуры);

знать понятия и термины, связанные с миром природы (планета, материк, океан, модель Земли, царство природы, природное сообщество, цепь питания, Красная книга);

знать понятия и термины, связанные с безопасной жизнедеятельностью (знаки дорожного движения, дорожные ловушки, опасные ситуации, предвидение);

описывать (характеризовать) условия жизни на Земле;

описывать схожие, различные, индивидуальные признаки на основе сравнения объектов природы;

приводить примеры, кратко характеризовать представителей разных царств природы;

называть признаки (характеризовать) животного (растения) как живого организма;

описывать (характеризовать) отдельные страницы истории нашей страны (в пределах изученного).

*Регулятивные универсальные учебные действия* способствуют формированию умений:

планировать шаги по решению учебной задачи, контролировать свои действия (при небольшой помощи учителя);

устанавливать причину возникающей трудности или ошибки, корректировать свои действия.

*Совместная деятельность* способствует формированию умений:

участвовать в совместной деятельности, выполнять роли руководителя (лидера), подчиненного;

оценивать результаты деятельности участников, положительно реагировать на советы и замечания в свой адрес;

выполнять правила совместной деятельности, признавать право другого человека иметь собственное суждение, мнение; самостоятельно разрешать возникающие конфликты с учетом этики общения.

## Содержание обучения в 4 классе

### **Человек и общество.**

Конституция - Основной закон Российской Федерации. Права и обязанности гражданина Российской Федерации. Президент Российской Федерации - глава государства. Политико-административная карта России.

Общая характеристика родного края, важнейшие достопримечательности, знаменитые соотечественники.

Города России. Святыни городов России. Главный город родного края: достопримечательности, история и характеристика отдельных исторических событий, связанных с ним.

Праздник в жизни общества как средство укрепления общественной солидарности и упрочения духовных связей между соотечественниками. Новый год, День защитника Отечества, Международный женский день, День весны и труда, День Победы, День России, День народного единства, День Конституции. Праздники и памятные даты своего региона. Уважение к культуре, истории, традициям своего народа и других народов, государственным символам России.

История Отечества. "Лента времени" и историческая карта.

Наиболее важные и яркие события общественной и культурной жизни страны в разные исторические периоды: государство Русь, Московское государство, Российская империя, СССР, Российская Федерация. Картины быта, труда, духовно-нравственные и культурные традиции людей в разные исторические времена. Выдающиеся люди разных эпох как носители базовых национальных ценностей.

Наиболее значимые объекты списка Всемирного культурного наследия в России и за рубежом. Охрана памятников истории и культуры. Посильное участие в охране памятников истории и культуры своего края.

Личная ответственность каждого человека за сохранность историко-культурного наследия своего края.

Правила нравственного поведения в социуме, отношение к людям независимо от их национальности, социального статуса, религиозной принадлежности.

### **Человек и природа.**

Методы познания окружающей природы: наблюдения, сравнения, измерения, опыты по исследованию природных объектов и явлений.

Солнце - ближайшая к нам звезда, источник света и тепла для всего живого на Земле. Характеристика планет Солнечной системы. Естественные спутники планет. Смена дня и ночи на Земле. Вращение Земли как причина смены дня и ночи. Обращение Земли вокруг Солнца и смена времен года.

Формы земной поверхности: равнины, горы, холмы, овраги (общее представление, условное обозначение равнин и гор на карте). Равнины и горы России. Особенности поверхности родного края (краткая характеристика на основе наблюдений).

Водоемы, их разнообразие (океан, море, озеро, пруд, болото); река как водный поток; использование рек и водоемов человеком. Крупнейшие реки и озера России, моря, омывающие ее берега, океаны. Водоемы и реки родного края (названия, краткая характеристика на основе наблюдений).

Наиболее значимые природные объекты списка Всемирного наследия в России и за рубежом (2-3 объекта).

Природные зоны России: общее представление, основные природные зоны (климат, растительный и животный мир, особенности труда и быта людей, влияние человека на природу изучаемых зон, охрана природы). Связи в природных зонах.

Некоторые доступные для понимания экологические проблемы взаимодействия человека и природы. Охрана природных богатств: воды, воздуха, полезных

ископаемых, растительного и животного мира. Правила нравственного поведения в природе. Международная Красная книга (отдельные примеры).

Правила безопасной жизнедеятельности.

Здоровый образ жизни: профилактика вредных привычек.

Безопасность в городе (планирование маршрутов с учетом транспортной инфраструктуры города; правила безопасного поведения в общественных местах, зонах отдыха, учреждениях культуры).

Правила безопасного поведения велосипедиста с учетом дорожных знаков и разметки, сигналов и средств защиты велосипедиста, правила использования самоката и других средств индивидуальной мобильности.

Безопасность в Интернете (поиск достоверной информации, опознавание государственных образовательных ресурсов и детских развлекательных порталов) в условиях контролируемого доступа в Интернет.

Изучение окружающего мира в 4 классе способствует освоению ряда универсальных учебных действий: познавательных универсальных учебных действий, коммуникативных универсальных учебных действий, регулятивных универсальных учебных действий, совместной деятельности.

*Базовые логические и исследовательские действия* как часть познавательных универсальных учебных действий способствуют формированию умений:

устанавливать последовательность этапов возрастного развития человека;

конструировать в учебных и игровых ситуациях правила безопасного поведения в среде обитания;

моделировать схемы природных объектов (строение почвы; движение реки, форма поверхности);

соотносить объекты природы с принадлежностью к определенной природной зоне;

классифицировать природные объекты по принадлежности к природной зоне;

определять разрыв между реальным и желательным состоянием объекта (ситуации) на основе предложенных учителем вопросов.

*Работа с информацией* как часть познавательных универсальных учебных действий способствует формированию умений:

использовать умения работать с информацией, представленной в разных формах; оценивать объективность информации, учитывать правила безопасного использования электронных образовательных и информационных ресурсов;

использовать для уточнения и расширения своих знаний об окружающем мире словари, справочники, энциклопедии, в том числе и информационно-телекоммуникационную сеть "Интернет" (в условиях контролируемого выхода);

подготавливать сообщения (доклады) на предложенную тему на основе дополнительной информации, подготавливать презентацию, включая в нее иллюстрации, таблицы, диаграммы.

*Коммуникативные универсальные учебные действия* способствуют формированию умений:

ориентироваться в понятиях: организм, возраст, система органов; культура, долг, соотечественник, берестяная грамота, первопечатник, иконопись, объект Всемирного природного и культурного наследия;

характеризовать человека как живой организм: раскрывать функции различных систем органов; объяснять особую роль нервной системы в деятельности организма; создавать текст-рассуждение: объяснять вред для здоровья и самочувствия организма вредных привычек;

описывать ситуации проявления нравственных качеств: отзывчивости, доброты, справедливости и других;

составлять краткие суждения о связях и зависимостях в природе (на основе сезонных изменений, особенностей жизни природных зон, пищевых цепей);

составлять небольшие тексты "Права и обязанности гражданина Российской Федерации";

создавать небольшие тексты о знаменательных страницах истории нашей страны (в рамках изученного).

*Регулятивные универсальные учебные действия* способствуют формированию умений:

самостоятельно планировать алгоритм решения учебной задачи;

предвидеть трудности и возможные ошибки;

контролировать процесс и результат выполнения задания, корректировать учебные действия при необходимости;

принимать оценку своей работы; планировать работу над ошибками;

находить ошибки в своей и чужих работах, устанавливать их причины.

*Совместная деятельность* способствует формированию умений:

выполнять правила совместной деятельности при выполнении разных ролей: руководителя, подчиненного, напарника, члена большого коллектива;

ответственно относиться к своим обязанностям в процессе совместной деятельности, объективно оценивать свой вклад в общее дело;

анализировать ситуации, возникающие в процессе совместных игр, труда, использования инструментов, которые могут стать опасными для здоровья и жизни других людей.

## **Планируемые результаты освоения программы по окружающему миру на уровне начального общего образования**

Личностные результаты освоения программы по окружающему миру характеризуют готовность обучающихся руководствоваться традиционными российскими социокультурными и духовно-нравственными ценностями, принятыми в обществе правилами и нормами поведения и должны отражать приобретение первоначального опыта деятельности обучающихся, в части:

1) *гражданско-патриотического воспитания:*

становление ценностного отношения к своей Родине - России; понимание особой роли многонациональной России в современном мире;

осознание своей этнокультурной и российской гражданской идентичности, принадлежности к российскому народу, к своей национальной общности;

сопричастность к прошлому, настоящему и будущему своей страны и родного края;

проявление интереса к истории и многонациональной культуре своей страны, уважения к своему и другим народам;

первоначальные представления о человеке как члене общества, осознание прав и

ответственности человека как члена общества;

*2) духовно-нравственного воспитания:*

проявление культуры общения, уважительного отношения к людям, их взглядам, признанию их индивидуальности;

принятие существующих в обществе нравственно-этических норм поведения и правил межличностных отношений, которые строятся на проявлении гуманизма, сопереживания, уважения и доброжелательности;

применение правил совместной деятельности, проявление способности договариваться, неприятие любых форм поведения, направленных на причинение физического и морального вреда другим людям;

*3) эстетического воспитания:*

понимание особой роли России в развитии общемировой художественной культуры, проявление уважительного отношения, восприимчивости и интереса к разным видам искусства, традициям и творчеству своего и других народов;

использование полученных знаний в продуктивной и преобразующей деятельности, в разных видах художественной деятельности.

*4) физического воспитания, формирования культуры здоровья и эмоционального благополучия:*

соблюдение правил организации здорового и безопасного (для себя и других людей) образа жизни; выполнение правил безопасного поведения в окружающей среде (в том числе информационной);

приобретение опыта эмоционального отношения к среде обитания, бережное отношение к физическому и психическому здоровью;

*5) трудового воспитания:*

осознание ценности трудовой деятельности в жизни человека и общества, ответственное потребление и бережное отношение к результатам труда, навыки участия в различных видах трудовой деятельности, интерес к различным профессиям;

*6) экологического воспитания:*

осознание роли человека в природе и обществе, принятие экологических норм поведения, бережного отношения к природе, неприятие действий, приносящих вред природе;

*7) ценности научного познания:*

осознание ценности познания для развития человека, необходимости самообразования и саморазвития;

проявление познавательного интереса, активности, инициативности, любознательности и самостоятельности в расширении своих знаний, в том числе с использованием различных информационных средств.

В результате изучения окружающего мира на уровне начального общего образования у обучающегося будут сформированы познавательные универсальные учебные действия, коммуникативные универсальные учебные действия, регулятивные универсальные учебные действия, совместная деятельность.

У обучающегося будут сформированы следующие базовые логические действия как часть познавательных универсальных учебных действий:

понимать целостность окружающего мира (взаимосвязь природной и социальной среды обитания), проявлять способность ориентироваться в изменяющейся действительности;



на основе наблюдений доступных объектов окружающего мира устанавливать связи и зависимости между объектами (часть - целое; причина - следствие; изменения во времени и в пространстве);

сравнивать объекты окружающего мира, устанавливать основания для сравнения, устанавливать аналогии;

объединять части объекта (объекты) по определенному признаку;

определять существенный признак для классификации, классифицировать предложенные объекты;

находить закономерности и противоречия в рассматриваемых фактах, данных и наблюдениях на основе предложенного алгоритма;

выявлять недостаток информации для решения учебной (практической) задачи на основе предложенного алгоритма.

У обучающегося будут сформированы следующие *базовые исследовательские действия* как часть познавательных универсальных учебных действий:

проводить (по предложенному и самостоятельно составленному плану или выдвинутому предположению) наблюдения, несложные опыты;

проявлять интерес к экспериментам, проводимым под руководством учителя;

определять разницу между реальным и желательным состоянием объекта (ситуации) на основе предложенных вопросов;

формулировать с помощью учителя цель предстоящей работы, прогнозировать возможное развитие процессов, событий и последствия в аналогичных или сходных ситуациях;

моделировать ситуации на основе изученного материала о связях в природе (живая и неживая природа, цепи питания; природные зоны), а также в социуме (лента времени; поведение и его последствия; коллективный труд и его результаты и другие);

проводить по предложенному плану опыт, несложное исследование по установлению особенностей объекта изучения и связей между объектами (часть - целое, причина - следствие);

формулировать выводы и подкреплять их доказательствами на основе результатов проведенного наблюдения (опыта, измерения, исследования).

У обучающегося будут сформированы *умения работать с информацией* как часть познавательных универсальных учебных действий:

использовать различные источники для поиска информации, выбирать источник получения информации с учетом учебной задачи;

находить в предложенном источнике информацию, представленную в явном виде, согласно заданному алгоритму;

распознавать достоверную и недостоверную информацию самостоятельно или на основе предложенного учителем способа ее проверки;

находить и использовать для решения учебных задач текстовую, графическую, аудиовизуальную информацию;

читать и интерпретировать графически представленную информацию: схему, таблицу, иллюстрацию;

соблюдать правила информационной безопасности в условиях контролируемого доступа в информационно-телекоммуникационную сеть "Интернет" (с помощью учителя);

анализировать и создавать текстовую, видео-, графическую, звуковую

информацию в соответствии с учебной задачей;

фиксировать полученные результаты в текстовой форме (отчет, выступление, высказывание) и графическом виде (рисунок, схема, диаграмма).

У обучающегося будут сформированы *умения общения* как часть коммуникативных универсальных учебных действий:

в процессе диалогов задавать вопросы, высказывать суждения, оценивать выступления участников;

признавать возможность существования разных точек зрения; корректно и аргументированно высказывать свое мнение; приводить доказательства своей правоты;

соблюдать правила ведения диалога и дискуссии; проявлять уважительное отношение к собеседнику;

использовать смысловое чтение для определения темы, главной мысли текста о природе, социальной жизни, взаимоотношениях и поступках людей;

создавать устные и письменные тексты (описание, рассуждение, повествование);

конструировать обобщения и выводы на основе полученных результатов наблюдений и опытной работы, подкреплять их доказательствами;

находить ошибки и восстанавливать деформированный текст об изученных объектах и явлениях природы, событиях социальной жизни;

подготавливать небольшие публичные выступления с возможной презентацией (текст, рисунки, фото, плакаты и другие) к тексту выступления.

У обучающегося будут сформированы *умения самоорганизации* как части регулятивных универсальных учебных действий:

планировать самостоятельно или с помощью учителя действия по решению учебной задачи;

выстраивать последовательность выбранных действий и операций.

У обучающегося будут сформированы *умения самоконтроля и самооценки* как части регулятивных универсальных учебных действий:

осуществлять контроль процесса и результата своей деятельности;

находить ошибки в своей работе и устанавливать их причины;

корректировать свои действия при необходимости (с небольшой помощью учителя);

предвидеть возможность возникновения трудностей и ошибок, предусматривать способы их предупреждения, в том числе в житейских ситуациях, опасных для здоровья и жизни;

объективно оценивать результаты своей деятельности, соотносить свою оценку с оценкой учителя;

оценивать целесообразность выбранных способов действия, при необходимости корректировать их.

У обучающегося будут сформированы *умения совместной деятельности*:

понимать значения коллективной деятельности для успешного решения учебной (практической) задачи; активно участвовать в формулировании краткосрочных и долгосрочных целей совместной деятельности (на основе изученного материала по окружающему миру);

коллективно строить действия по достижению общей цели: распределять роли, договариваться, обсуждать процесс и результат совместной работы;

проявлять готовность руководить, выполнять поручения, подчиняться;  
выполнять правила совместной деятельности: справедливо распределять и оценивать работу каждого участника; считаться с наличием разных мнений; не допускать конфликтов, при их возникновении мирно разрешать их без участия взрослого;  
ответственно выполнять свою часть работы.

### **Предметные результаты изучения окружающего мира. К концу обучения в 1 классе обучающийся научится:**

называть себя и членов своей семьи по фамилии, имени, отчеству, профессии членов своей семьи, домашний адрес и адрес своей школы; проявлять уважение к семейным ценностям и традициям, соблюдать правила нравственного поведения в социуме и на природе;

воспроизводить название своего населенного пункта, региона, страны;

приводить примеры культурных объектов родного края, школьных традиций и праздников, традиций и ценностей своей семьи, профессий;

различать объекты живой и неживой природы, объекты, созданные человеком, и природные материалы, части растений (корень, стебель, лист, цветок, плод, семя), группы животных (насекомые, рыбы, птицы, звери);

описывать на основе опорных слов наиболее распространенные в родном крае дикорастущие и культурные растения, диких и домашних животных; сезонные явления в разные времена года; деревья, кустарники, травы; основные группы животных (насекомые, рыбы, птицы, звери); выделять их наиболее существенные признаки;

применять правила ухода за комнатными растениями и домашними животными;

проводить, соблюдая правила безопасного труда, несложные групповые и индивидуальные наблюдения (в том числе за сезонными изменениями в природе своей местности), измерения (в том числе вести счет времени, измерять температуру воздуха) и опыты под руководством учителя;

использовать для ответов на вопросы небольшие тексты о природе и обществе;

оценивать ситуации, раскрывающие положительное и негативное отношение к природе; правила поведения в быту, в общественных местах;

соблюдать правила безопасности на учебном месте обучающегося; во время наблюдений и опытов; безопасно пользоваться бытовыми электроприборами;

соблюдать правила использования электронных средств, оснащенных экраном;

соблюдать правила здорового питания и личной гигиены;

соблюдать правила безопасного поведения пешехода;

соблюдать правила безопасного поведения в природе;

с помощью взрослых (учителя, родителей) пользоваться электронным дневником и электронными образовательными и информационными ресурсами.

### **Предметные результаты изучения окружающего мира. К концу обучения во 2 классе обучающийся научится:**

находить Россию на карте мира, на карте России - Москву, свой регион и его главный город;

узнавать государственную символику Российской Федерации (гимн, герб, флаг) и

своего региона;

проявлять уважение к семейным ценностям и традициям, традициям своего народа и других народов, государственным символам России; соблюдать правила нравственного поведения в социуме и на природе;

распознавать изученные объекты окружающего мира по их описанию, рисункам и фотографиям, различать их в окружающем мире;

приводить примеры изученных традиций, обычаев и праздников народов родного края;

важных событий прошлого и настоящего родного края;

трудовой деятельности и профессий жителей родного края;

проводить, соблюдая правила безопасного труда, несложные наблюдения и опыты с природными объектами, измерения;

приводить примеры изученных взаимосвязей в природе, примеры, иллюстрирующие значение природы в жизни человека;

описывать на основе предложенного плана или опорных слов изученные культурные объекты (достопримечательности родного края, музейные экспонаты);

описывать на основе предложенного плана или опорных слов изученные природные объекты и явления, в том числе звезды, созвездия, планеты;

группировать изученные объекты живой и неживой природы по предложенным признакам;

сравнивать объекты живой и неживой природы на основе внешних признаков;

ориентироваться на местности по местным природным признакам, Солнцу, компасу;

создавать по заданному плану развернутые высказывания о природе и обществе;

использовать для ответов на вопросы небольшие тексты о природе и обществе;

соблюдать правила нравственного поведения в социуме и в природе, оценивать примеры положительного и негативного отношения к объектам природы, проявления внимания, помощи людям, нуждающимся в ней;

соблюдать правила безопасного поведения в школе, правила безопасного поведения пассажира наземного транспорта и метро;

соблюдать режим дня и питания;

безопасно использовать мессенджеры в условиях контролируемого доступа в информационно-коммуникационную сеть "Интернет";

безопасно осуществлять коммуникацию в школьных сообществах с помощью учителя (при необходимости).

### **Предметные результаты изучения окружающего мира. К концу обучения в 3 классе обучающийся научится:**

различать государственную символику Российской Федерации (гимн, герб, флаг);

проявлять уважение к государственным символам России и своего региона;

проявлять уважение к семейным ценностям и традициям, традициям своего народа и других народов; соблюдать правила нравственного поведения в социуме;

приводить примеры памятников природы, культурных объектов и достопримечательностей родного края; столицы России, городов Российской Федерации с богатой историей и культурой; российских центров декоративно-прикладного искусства; проявлять интерес и уважение к истории и культуре народов

России;

- показывать на карте мира материка, изученные страны мира;
- различать расходы и доходы семейного бюджета;
- распознавать изученные объекты природы по их описанию, рисункам и фотографиям, различать их в окружающем мире;
- проводить по предложенному плану или инструкции небольшие опыты с природными объектами с использованием простейшего лабораторного оборудования и измерительных приборов; соблюдать безопасность проведения опытов;
- группировать изученные объекты живой и неживой природы, проводить простейшую классификацию;
- сравнивать по заданному количеству признаков объекты живой и неживой природы;
- описывать на основе предложенного плана изученные объекты и явления природы, выделяя их существенные признаки и характерные свойства;
- использовать различные источники информации о природе и обществе для поиска и извлечения информации, ответов на вопросы;
- использовать знания о взаимосвязях в природе, связи человека и природы для объяснения простейших явлений и процессов в природе, организме человека;
- фиксировать результаты наблюдений, опытной работы, в процессе коллективной деятельности обобщать полученные результаты и делать выводы;
- создавать по заданному плану собственные развернутые высказывания о природе, человеке и обществе, сопровождая выступление иллюстрациями (презентацией);
- соблюдать правила безопасного поведения пассажира железнодорожного, водного и авиатранспорта;
- соблюдать основы здорового образа жизни, в том числе требования к двигательной активности и принципы здорового питания;
- соблюдать основы профилактики заболеваний;
- соблюдать правила безопасного поведения во дворе жилого дома;
- соблюдать правила нравственного поведения на природе;
- безопасно использовать персональные данные в условиях контролируемого доступа в информационно-коммуникационную сеть "Интернет";
- ориентироваться в возможных мошеннических действиях при общении в мессенджерах.

**Предметные результаты изучения окружающего мира. К концу обучения в 4 классе обучающийся научится:**

- проявлять уважение к семейным ценностям и традициям, традициям своего народа и других народов, государственным символам России;
- соблюдать правила нравственного поведения в социуме;
- показывать на физической карте изученные крупные географические объекты России (горы, равнины, реки, озера, моря, омывающие территорию России);
- показывать на исторической карте места изученных исторических событий;
- находить место изученных событий на "ленте времени";
- знать основные права и обязанности гражданина Российской Федерации;
- соотносить изученные исторические события и исторических деятелей веками и периодами истории России;

рассказывать о государственных праздниках России, наиболее важных событиях истории России, наиболее известных российских исторических деятелях разных периодов, достопримечательностях столицы России и родного края;

описывать на основе предложенного плана изученные объекты, выделяя их существенные признаки, в том числе государственную символику России и своего региона;

проводить по предложенному (самостоятельно составленному) плану или выдвинутому предположению несложные наблюдения, опыты с объектами природы с использованием простейшего лабораторного оборудования и измерительных приборов, следуя правилам безопасного труда;

распознавать изученные объекты и явления живой и неживой природы по их описанию, рисункам и фотографиям, различать их в окружающем мире;

группировать изученные объекты живой и неживой природы, самостоятельно выбирая признак для группировки; проводить простейшие классификации;

сравнивать объекты живой и неживой природы на основе их внешних признаков и известных характерных свойств;

использовать знания о взаимосвязях в природе для объяснения простейших явлений и процессов в природе (в том числе смены дня и ночи, смены времен года, сезонных изменений в природе своей местности, причины смены природных зон);

называть наиболее значимые природные объекты Всемирного наследия в России и за рубежом (в пределах изученного);

называть экологические проблемы и определять пути их решения;

создавать по заданному плану собственные развернутые высказывания о природе и обществе;

использовать различные источники информации для поиска и извлечения информации, ответов на вопросы;

соблюдать правила нравственного поведения на природе;

осознавать возможные последствия вредных привычек для здоровья и жизни человека;

соблюдать правила безопасного поведения при использовании объектов транспортной инфраструктуры населенного пункта, в театрах, кинотеатрах, торговых центрах, парках и зонах отдыха, учреждениях культуры (музеях, библиотеках и других);

соблюдать правила безопасного поведения при езде на велосипеде, самокате и других средствах индивидуальной мобильности;

осуществлять безопасный поиск образовательных ресурсов и верифицированной информации в Интернете;

соблюдать правила безопасного для здоровья использования электронных образовательных и информационных ресурсов.

## **УЧЕБНЫЙ ПРЕДМЕТ «ОСНОВЫ РЕЛИГИОЗНЫХ КУЛЬТУР И СВЕТСКОЙ ЭТИКИ»**

Программа по ОРКСЭ на уровне начального общего образования составлена на основе требований к результатам освоения основной образовательной программы начального общего образования ФГОС НОО, а также ориентирована на целевые

приоритеты духовно-нравственного развития, воспитания и социализации обучающихся, сформулированные в федеральной рабочей программе воспитания.

Программа по ОРКСЭ состоит из учебных модулей по выбору: "Основы православной культуры", "Основы исламской культуры", "Основы буддийской культуры", "Основы иудейской культуры", "Основы религиозных культур народов России", "Основы светской этики". Выбор модуля осуществляется по заявлению родителей (законных представителей) несовершеннолетних обучающихся.

Планируемые результаты освоения курса ОРКСЭ включают результаты по каждому учебному модулю. При конструировании планируемых результатов учитываются цели обучения, требования, которые представлены в ФГОС НОО, и специфика содержания каждого учебного модуля. Общие результаты содержат перечень личностных и метапредметных достижений, которые приобретает каждый обучающийся независимо от изучаемого модуля. Поскольку предмет изучается один год (4 класс), все результаты обучения представляются за этот период. Целью программы по ОРКСЭ является формирование у обучающегося мотивации к осознанному нравственному поведению, основанному на знании и уважении культурных и религиозных традиций многонационального народа Российской Федерации, а также к диалогу с представителями других культур и мировоззрений.

Основными задачами программы по ОРКСЭ являются:

знакомство обучающихся с основами православной, мусульманской, буддийской, иудейской культур, основами мировых религиозных культур и светской этики по выбору родителей (законных представителей);

развитие представлений обучающихся о значении нравственных норм и ценностей в жизни личности, семьи, общества;

обобщение знаний, понятий и представлений о духовной культуре и морали, ранее полученных обучающимися, формирование ценностно-смысловой сферы личности с учетом мировоззренческих и культурных особенностей и потребностей семьи;

развитие способностей обучающихся к общению в полиэтничной, разно мировоззренческой и многоконфессиональной среде на основе взаимного уважения и диалога. Основной методологический принцип реализации программы по ОРКСЭ - культурологический подход, способствующий формированию у обучающихся первоначальных представлений о культуре традиционных религий народов России (православия, ислама, буддизма, иудаизма), российской светской (гражданской) этике, основанной на конституционных правах, свободах и обязанностях человека и гражданина в Российской Федерации.

Культурологическая направленность программы по ОРКСЭ способствует развитию у обучающихся представлений о нравственных идеалах и ценностях религиозных и светских традиций народов Российской Федерации, формированию ценностного отношения к социальной реальности, осознанию роли буддизма, православия, ислама, иудаизма, светской этики в истории и культуре нашей страны. Коммуникативный подход к преподаванию учебного предмета ОРКСЭ предполагает организацию коммуникативной деятельности обучающихся, требующей от них умения выслушивать позицию партнера по деятельности, принимать ее, согласовывать усилия для достижения поставленной цели, находить вербальные средства передачи информации и рефлексии. Деятельностный подход, основывающийся на принципе

диалогичности, осуществляется в процессе активного взаимодействия обучающихся, сотрудничества, обмена информацией, обсуждения разных точек зрения и другие.

Предпосылками усвоения обучающимися содержания программы по ОРКСЭ являются психологические особенности обучающихся, завершающих обучение на уровне начального общего образования: интерес к социальной жизни, любознательность, принятие авторитета взрослого. Естественная открытость обучающихся уровня начального общего образования, способность эмоционально реагировать на окружающую действительность, остро реагировать как на доброжелательность, отзывчивость, доброту других людей, так и на проявление несправедливости, нанесение обид и оскорблений становится предпосылкой к пониманию законов существования в социуме и принятию их как руководства к собственному поведению. Вместе с тем в процессе обучения необходимо учитывать, что обучающиеся с трудом усваивают абстрактные философские сентенции, нравственные поучения, поэтому особое внимание должно быть уделено эмоциональной стороне восприятия явлений социальной жизни, связанной с проявлением или нарушением нравственных, этических норм, обсуждение конкретных жизненных ситуаций, дающих образцы нравственно ценного поведения.

В рамках освоения программы по ОРКСЭ в части преподавания учебных модулей по основам религиозных культур не предусматривается подготовка обучающихся к участию в богослужениях, обучение религиозной практике в религиозной общине

Общее число часов, рекомендованных для изучения ОРКСЭ, - 34 часа (один час в неделю в 4 классе).

### **Содержание обучения в 4 классе**

#### **Модуль "Основы православной культуры".**

Россия - наша Родина. Введение в православную традицию. Культура и религия. Во что верят православные христиане. Добро и зло в православной традиции. Золотое правило нравственности. Любовь к ближнему. Отношение к труду. Долг и ответственность. Милосердие и сострадание. Православие в России. Православный храм и другие святыни. Символический язык православной культуры: христианское искусство (иконы, фрески, церковное пение, прикладное искусство), православный календарь. Праздники. Христианская семья и ее ценности.

Любовь и уважение к Отечеству. Патриотизм многонационального и многоконфессионального народа России.

#### **Модуль "Основы исламской культуры".**

Россия - наша Родина. Введение в исламскую традицию. Культура и религия. Пророк Мухаммад - образец человека и учитель нравственности в исламской традиции. Во что верят мусульмане. Добро и зло в исламской традиции. Нравственные основы ислама. Любовь к ближнему. Отношение к труду. Долг и ответственность. Милосердие и сострадание. Столпы ислама. Обязанности мусульман. Для чего построена и как устроена мечеть. Мусульманское летоисчисление и календарь. Ислам в России. Семья в исламе. Праздники исламских народов России: их происхождение и особенности проведения. Искусство ислама.

Любовь и уважение к Отечеству. Патриотизм многонационального и многоконфессионального народа России.



### **Модуль "Основы буддийской культуры".**

Россия - наша Родина. Введение в буддийскую духовную традицию. Культура и религия. Будда и его учение. Буддийские святыни. Будды и бодхисатвы. Семья в буддийской культуре и ее ценности. Буддизм в России. Человек в буддийской картине мира. Буддийские символы. Буддийские ритуалы. Буддийские святыни. Буддийские священные сооружения. Буддийский храм. Буддийский календарь. Праздники в буддийской культуре. Искусство в буддийской культуре.

Любовь и уважение к Отечеству. Патриотизм многонационального и многоконфессионального народа России.

### **Модуль "Основы иудейской культуры".**

Россия - наша Родина. Введение в иудейскую духовную традицию. Культура и религия. Тора - главная книга иудаизма. Классические тексты иудаизма. Патриархи еврейского народа. Пророки и праведники в иудейской культуре. Храм в жизни иудеев. Назначение синагоги и ее устройство. Суббота (Шабат) в иудейской традиции. Иудаизм в России. Традиции иудаизма в повседневной жизни евреев. Ответственное принятие заповедей. Еврейский дом. Еврейский календарь: его устройство и особенности. Еврейские праздники: их история и традиции. Ценности семейной жизни в иудейской традиции.

Любовь и уважение к Отечеству. Патриотизм многонационального и многоконфессионального народа России.

### **Модуль "Основы религиозных культур народов России".**

Россия - наша Родина. Культура и религия. Религиозная культура народов России. Мировые религии и иудаизм. Их основатели. Священные книги христианства, ислама, иудаизма, буддизма. Хранители предания в религиях. Человек в религиозных традициях народов России. Добро и зло. Священные сооружения. Искусство в религиозной культуре. Религия и мораль. Нравственные заповеди христианства, ислама, иудаизма, буддизма. Обычаи и обряды. Праздники и календари в религиях. Семья, семейные ценности. Долг, свобода, ответственность, труд. Милосердие, забота о слабых, взаимопомощь, социальные проблемы общества и отношение к ним разных религий.

Любовь и уважение к Отечеству. Патриотизм многонационального и многоконфессионального народа России.

### **Модуль "Основы светской этики".**

Россия - наша Родина. Этика и ее значение в жизни человека. Праздники как одна из форм исторической памяти. Образцы нравственности в культуре Отечества, в культурах разных народов России. Государство и мораль гражданина, основной закон (Конституция) в государстве как источник российской светской (гражданской) этики. Трудовая мораль. Нравственные традиции предпринимательства. Что значит быть нравственным в наше время. Нравственные ценности, идеалы, принципы морали. Нормы морали. Семейные ценности и этика семейных отношений. Этикет. Образование как нравственная норма. Методы нравственного самосовершенствования.

Любовь и уважение к Отечеству. Патриотизм многонационального и многоконфессионального народа России.

## **Планируемые результаты освоения программы по ОРКСЭ на уровне начального общего образования**

Личностные результаты освоения программы по ОРКСЭ на уровне начального общего образования достигаются в единстве учебной и воспитательной деятельности в соответствии с традиционными российскими социокультурными и духовно-нравственными ценностями, принятыми в обществе правилами и нормами поведения и способствуют процессам самопознания, самовоспитания и саморазвития, формирования внутренней позиции личности.

В результате изучения ОРКСЭ на уровне начального общего образования у обучающегося будут сформированы следующие *личностные результаты*:

понимать основы российской гражданской идентичности, испытывать чувство гордости за свою Родину;

формировать национальную и гражданскую самоидентичность, осознавать свою этническую и национальную принадлежность;

понимать значения гуманистических и демократических ценностных ориентаций, осознавать ценность человеческой жизни;

понимать значения нравственных норм и ценностей как условия жизни личности, семьи, общества;

осознавать право гражданина Российской Федерации исповедовать любую традиционную религию или не исповедовать никакой религии;

строить свое общение, совместную деятельность на основе правил коммуникации: умения договариваться, мирно разрешать конфликты, уважать другое мнение, независимо от принадлежности собеседников к религии или к атеизму;

соотносить свои поступки с нравственными ценностями, принятыми в российском обществе, проявлять уважение к духовным традициям народов России, терпимость к представителям разного вероисповедания;

строить свое поведение с учетом нравственных норм и правил, проявлять в повседневной жизни доброту, справедливость, доброжелательность в общении, желание при необходимости прийти на помощь;

понимать необходимость обогащать свои знания о духовно-нравственной культуре, стремиться анализировать свое поведение, избегать негативных поступков и действий, оскорбляющих других людей;

понимать необходимость бережного отношения к материальным и духовным ценностям.

В результате изучения ОРКСЭ на уровне начального общего образования у обучающегося будут сформированы познавательные универсальные учебные действия, коммуникативные универсальные учебные действия, регулятивные универсальные учебные действия, совместная деятельность.

*Метапредметные результаты:*

овладевать способностью понимания и сохранения целей и задач учебной деятельности, поиска оптимальных средств их достижения;

формировать умения планировать, контролировать и оценивать учебные действия в соответствии с поставленной задачей и условиями ее реализации, определять и находить наиболее эффективные способы достижения результата, вносить соответствующие коррективы в процесс их реализации на основе оценки и учета характера ошибок, понимать причины успеха/неуспеха учебной деятельности;

совершенствовать умения в различных видах речевой деятельности и

коммуникативных ситуациях, использование речевых средств и средств информационно-коммуникационных технологий для решения различных коммуникативных и познавательных задач;

совершенствовать умения в области работы с информацией, осуществления информационного поиска для выполнения учебных заданий;

овладевать навыками смыслового чтения текстов различных стилей и жанров, осознанного построения речевых высказываний в соответствии с задачами коммуникации;

овладевать логическими действиями анализа, синтеза, сравнения, обобщения, классификации, установления аналогий и причинно-следственных связей, построения рассуждений, отнесения к известным понятиям;

формировать готовность слушать собеседника и вести диалог, признавать возможность существования различных точек зрения и право каждого иметь свою собственную, уметь излагать свое мнение и аргументировать свою точку зрения и оценку событий;

совершенствовать организационные умения в области коллективной деятельности, умения определять общую цель и пути ее достижения, уметь договариваться о распределении ролей в совместной деятельности, оценивать собственное поведение и поведение окружающих.

У обучающегося будут сформированы следующие *базовые логические и исследовательские действия* как часть познавательных универсальных учебных действий:

ориентироваться в понятиях, отражающих нравственные ценности общества - мораль, этика, этикет, справедливость, гуманизм, благотворительность, а также используемых в разных религиях (в пределах изученного);

использовать разные методы получения знаний о традиционных религиях и светской этике (наблюдение, чтение, сравнение, вычисление);

применять логические действия и операции для решения учебных задач: сравнивать, анализировать, обобщать, подготавливать выводы на основе изучаемого фактического материала;

признавать возможность существования разных точек зрения, обосновывать свои суждения, приводить убедительные доказательства;

выполнять совместные проектные задания с использованием предложенного образца.

У обучающегося будут сформированы *умения работать с информацией* как часть познавательных универсальных учебных действий:

воспроизводить прослушанную (прочитанную) информацию, подчеркивать ее принадлежность к определенной религии и (или) к гражданской этике;

использовать разные средства для получения информации в соответствии с поставленной учебной задачей (текстовую, графическую, видео);

находить дополнительную информацию к основному учебному материалу в разных информационных источниках, в том числе в Интернете (в условиях контролируемого входа);

анализировать, сравнивать информацию, представленную в разных источниках, с помощью учителя, оценивать ее объективность и правильность.

У обучающегося будут сформированы *умения общения* как часть

коммуникативных универсальных учебных действий:

использовать смысловое чтение для выделения главной мысли религиозных притч, сказаний, произведений фольклора и художественной литературы, анализа и оценки жизненных ситуаций, раскрывающих проблемы нравственности, этики, речевого этикета;

соблюдать правила ведения диалога и дискуссии, корректно задавать вопросы и высказывать свое мнение, проявлять уважительное отношение к собеседнику с учетом особенностей участников общения;

создавать небольшие тексты-описания, тексты-рассуждения для воссоздания, анализа и оценки нравственно-этических идей, представленных в религиозных учениях и светской этике.

У обучающегося будут сформированы *умения самоорганизации и самоконтроля* как часть регулятивных универсальных учебных действий:

проявлять самостоятельность, инициативность, организованность в осуществлении учебной деятельности и в конкретных жизненных ситуациях, контролировать состояние своего здоровья и эмоционального благополучия, предвидеть опасные для здоровья и жизни ситуации и способы их предупреждения;

проявлять готовность изменять себя, оценивать свои поступки, ориентируясь на нравственные правила и нормы современного российского общества, проявлять способность к сознательному самоограничению в поведении;

анализировать ситуации, отражающие примеры положительного и негативного отношения к окружающему миру (природе, людям, предметам трудовой деятельности);

выражать свое отношение к анализируемым событиям, поступкам, действиям: одобрять нравственные нормы поведения, осуждать проявление несправедливости, жадности, нечестности, зла;

проявлять высокий уровень познавательной мотивации, интерес к предмету, желание больше узнавать о других религиях и правилах светской этики и этикета.

У обучающегося будут сформированы *умения совместной деятельности*:

выбирать партнера не только по личным симпатиям, но и по деловым качествам, корректно высказывать свои пожелания к работе, спокойно принимать замечания к своей работе, объективно их оценивать;

владеть умениями совместной деятельности: подчиняться, договариваться, руководить, терпеливо и спокойно разрешать возникающие конфликты;

подготавливать индивидуально, в парах, в группах сообщения по изученному и дополнительному материалу с иллюстративным материалом и видеопрезентацией.

К концу обучения в 4 классе обучающийся получит следующие предметные результаты по отдельным темам программы по ОРКСЭ:

### **Модуль "Основы православной культуры".**

выражать своими словами первоначальное понимание сущности духовного развития как осознания и усвоения человеком значимых для жизни представлений о себе, людях, окружающей действительности;

выражать своими словами понимание значимости нравственного совершенствования и роли в этом личных усилий человека, приводить примеры;

выражать понимание и принятие значения российских традиционных духовных и

нравственных ценностей, духовно-нравственной культуры народов России, российского общества как источника и основы духовного развития, нравственного совершенствования;

рассказывать о нравственных заповедях, нормах христианской морали, их значении в выстраивании отношений в семье, между людьми, в общении и деятельности;

раскрывать основное содержание нравственных категорий в православной культуре, традиции (любовь, вера, милосердие, прощение, покаяние, сострадание, ответственность, послушание, грех как нарушение заповедей, борьба с грехом, спасение), основное содержание и соотношение ветхозаветных Десяти заповедей и Евангельских заповедей Блаженств, христианского нравственного идеала, объяснять "золотое правило нравственности" в православной христианской традиции;

первоначальный опыт осмысления и нравственной оценки поступков, поведения (своих и других людей) с позиций православной этики;

раскрывать своими словами первоначальные представления о мировоззрении (картине мира) в православии, вероучении о Боге-Троице, Творении, человеке, Богочеловеке Иисусе Христе как Спасителе, Церкви;

рассказывать о Священном Писании Церкви - Библии (Ветхий Завет, Новый Завет, Евангелия и евангелисты), апостолах, святых и житиях святых, священнослужителях, богослужениях, молитвах, Таинствах (общее число Таинств, смысл Таинств Крещения, Причастия, Венчания, Исповеди), монашестве и монастырях в православной традиции;

рассказывать о назначении и устройстве православного храма (собственно храм, притвор, алтарь, иконы, иконостас), нормах поведения в храме, общения с мирянами и священнослужителями;

рассказывать о православных праздниках (не менее трех, включая Воскресение Христово и Рождество Христово), православных постах, назначении поста;

раскрывать основное содержание норм отношений в православной семье, обязанностей и ответственности членов семьи, отношении детей к отцу, матери, братьям и сестрам, старшим по возрасту, предкам, православных семейных ценностей;

распознавать христианскую символику, объяснять своими словами ее смысл (православный крест) и значение в православной культуре;

рассказывать о художественной культуре в православной традиции, об иконописи, выделять и объяснять особенности икон в сравнении с картинами;

излагать основные исторические сведения о возникновении православной религиозной традиции в России (Крещение Руси), своими словами объяснять роль православия в становлении культуры народов России, российской культуры и государственности;

первоначальный опыт поисковой, проектной деятельности по изучению православного исторического и культурного наследия в своей местности, регионе (храмы, монастыри, святыни, памятные и святые места), оформлению и представлению ее результатов;

приводить примеры нравственных поступков, совершаемых с использованием этических норм религиозной культуры и внутренней установки личности, поступать согласно своей совести;

выражать своими словами понимание свободы мировоззренческого выбора,

отношения человека, людей в обществе к религии, свободы вероисповедания, понимание российского общества как многоэтнического и многорелигиозного (приводить примеры), понимание российского общенародного (общенационального, гражданского) патриотизма, любви к Отечеству, нашей общей Родине - России, приводить примеры сотрудничества последователей традиционных религий;

называть традиционные религии в России (не менее трех, кроме изучаемой), народы России, для которых традиционными религиями исторически являются православие, ислам, буддизм, иудаизм;

выражать своими словами понимание человеческого достоинства, ценности человеческой жизни в православной духовно-нравственной культуре, традиции.

### **Модуль "Основы исламской культуры".**

Предметные результаты освоения образовательной программы модуля "Основы исламской культуры" должны отражать сформированность умений:

выражать своими словами первоначальное понимание сущности духовного развития как осознания и усвоения человеком значимых для жизни представлений о себе, людях, окружающей действительности;

выражать своими словами понимание значимости нравственного совершенствования и роли в этом личных усилий человека, приводить примеры;

выражать понимание и принятие значения российских традиционных духовных и нравственных ценностей, духовно-нравственной культуры народов России, российского общества как источника и основы духовного развития, нравственного совершенствования;

рассказывать о нравственных заповедях, нормах исламской религиозной морали, их значении в выстраивании отношений в семье, между людьми, в общении и деятельности;

раскрывать основное содержание нравственных категорий в исламской культуре, традиции (вера, искренность, милосердие, ответственность, справедливость, честность, великодушие, скромность, верность, терпение, выдержка, достойное поведение, стремление к знаниям);

первоначальный опыт осмысления и нравственной оценки поступков, поведения (своих и других людей) с позиций исламской этики;

раскрывать своими словами первоначальные представления о мировоззрении (картине мира) в исламской культуре, единобожии, вере и ее основах;

рассказывать о Священном Коране и сунне - примерах из жизни пророка Мухаммада, о праведных предках, о ритуальной практике в исламе (намаз, хадж, пост, закят, дуа, зикр);

рассказывать о назначении и устройстве мечети (минбар, михраб), нормах поведения в мечети, общения с верующими и служителями ислама;

рассказывать о праздниках в исламе (Ураза-байрам, Курбан-байрам, Маулид);

раскрывать основное содержание норм отношений в исламской семье, обязанностей и ответственности членов семьи, норм отношений детей к отцу, матери, братьям и сестрам, старшим по возрасту, предкам, норм отношений с дальними родственниками, соседями, исламских семейных ценностей;

распознавать исламскую символику, объяснять своими словами ее смысл и охарактеризовать назначение исламского орнамента;

рассказывать о художественной культуре в исламской традиции, религиозных

напевах, каллиграфии, архитектуре, книжной миниатюре, религиозной атрибутике, одежде;

излагать основные исторические сведения о возникновении исламской религиозной традиции в России, своими словами объяснять роль ислама в становлении культуры народов России, российской культуры и государственности;

первоначальный опыт поисковой, проектной деятельности по изучению исламского исторического и культурного наследия в своей местности, регионе (мечети, медресе, памятные и святые места), оформлению и представлению ее результатов;

приводить примеры нравственных поступков, совершаемых с использованием этических норм религиозной культуры и внутренней установки личности поступать согласно своей совести;

выражать своими словами понимание свободы мировоззренческого выбора, отношения человека, людей в обществе к религии, свободы вероисповедания, понимание российского общества как многоэтнического и многорелигиозного (приводить примеры), понимание российского общенародного (общенационального, гражданского) патриотизма, любви к Отечеству, нашей общей Родине - России, приводить примеры сотрудничества последователей традиционных религий;

называть традиционные религии в России (не менее трех, кроме изучаемой), народы России, для которых традиционными религиями исторически являются православие, ислам, буддизм, иудаизм;

выражать своими словами понимание человеческого достоинства, ценности человеческой жизни в исламской духовно-нравственной культуре, традиции.

### **Модуль "Основы буддийской культуры".**

Предметные результаты освоения образовательной программы модуля "Основы буддийской культуры" должны отражать сформированность умений:

выражать своими словами первоначальное понимание сущности духовного развития как осознания и усвоения человеком значимых для жизни представлений о себе, людях, окружающей действительности;

выражать своими словами понимание значимости нравственного самосовершенствования и роли в этом личных усилий человека, приводить примеры;

выражать понимание и принятие значения российских традиционных духовных и нравственных ценностей, духовно-нравственной культуры народов России, российского общества как источника и основы духовного развития, нравственного совершенствования;

рассказывать о нравственных заповедях, нормах буддийской религиозной морали, их значении в выстраивании отношений в семье, между людьми, в общении и деятельности;

раскрывать основное содержание нравственных категорий в буддийской культуре, традиции (сострадание, милосердие, любовь, ответственность, благие и неблагие деяния, освобождение, борьба с неведением, уверенность в себе, постоянство перемен, внимательность), основных идей (учения) Будды о сущности человеческой жизни, цикличности и значения сансары, понимание личности как совокупности всех поступков, значение понятий "правильное воззрение" и "правильное действие";

первоначальный опыт осмысления и нравственной оценки поступков, поведения (своих и других людей) с позиций буддийской этики;

раскрывать своими словами первоначальные представления о мировоззрении (картине мира) в буддийской культуре, учении о Будде (буддах), бодхисатвах, Вселенной, человеке, обществе, сангхе, сансаре и нирване, понимание ценности любой формы жизни как связанной с ценностью человеческой жизни и бытия;

рассказывать о буддийских писаниях, ламах, службах, смысле принятия, восьмеричном пути и карме;

рассказывать о назначении и устройстве буддийского храма, нормах поведения в храме, общения с мирскими последователями и ламами;

рассказывать о праздниках в буддизме, аскезе;

раскрывать основное содержание норм отношений в буддийской семье, обязанностей и ответственности членов семьи, отношении детей к отцу, матери, братьям и сестрам, старшим по возрасту, предкам, буддийских семейных ценностей;

распознавать буддийскую символику, объяснять своими словами ее смысл и значение в буддийской культуре;

рассказывать о художественной культуре в буддийской традиции;

излагать основные исторические сведения о возникновении буддийской религиозной традиции в истории и в России, своими словами объяснять роль буддизма в становлении культуры народов России, российской культуры и государственности;

первоначальный опыт поисковой, проектной деятельности по изучению буддийского исторического и культурного наследия в своей местности, регионе (храмы, монастыри, святыни, памятные и святые места), оформлению и представлению ее результатов;

приводить примеры нравственных поступков, совершаемых с использованием этических норм религиозной культуры и внутренней установки личности, поступать согласно своей совести;

выражать своими словами понимание свободы мировоззренческого выбора, отношения человека, людей в обществе к религии, свободы вероисповедания, понимание российского общества как многоэтничного и многорелигиозного (приводить примеры), понимание российского общенародного (общенационального, гражданского) патриотизма, любви к Отечеству, нашей общей Родине - России, приводить примеры сотрудничества последователей традиционных религий;

называть традиционные религии в России (не менее трех, кроме изучаемой), народы России, для которых традиционными религиями исторически являются православие, ислам, буддизм, иудаизм;

выражать своими словами понимание человеческого достоинства, ценности человеческой жизни в буддийской духовно-нравственной культуре, традиции.

### **Модуль "Основы иудейской культуры".**

Предметные результаты освоения образовательной программы модуля "Основы иудейской культуры" должны отражать сформированность умений:

выражать своими словами первоначальное понимание сущности духовного развития как осознания и усвоения человеком значимых для жизни представлений о себе, людях, окружающей действительности;

выражать своими словами понимание значимости нравственного совершенствования и роли в этом личных усилий человека, приводить примеры;

выражать понимание и принятие значения российских традиционных духовных и нравственных ценностей, духовно-нравственной культуры народов России,



российского общества как источника и основы духовного развития, нравственного совершенствования;

рассказывать о нравственных заповедях, нормах иудейской морали, их значении в выстраивании отношений в семье, между людьми, в общении и деятельности;

раскрывать основное содержание нравственных категорий в иудейской культуре, традиции (любовь, вера, милосердие, прощение, покаяние, сострадание, ответственность, послушание, исполнение заповедей, борьба с грехом и спасение), основное содержание и место заповедей (прежде всего, Десяти заповедей) в жизни человека, объяснять "золотое правило нравственности" в иудейской религиозной традиции;

первоначальный опыт осмысления и нравственной оценки поступков, поведения (своих и других людей) с позиций иудейской этики;

раскрывать своими словами первоначальные представления о мировоззрении (картине мира) в иудаизме, учение о единобожии, об основных принципах иудаизма;

рассказывать о священных текстах иудаизма - Торе и Танахе, о Талмуде, произведениях выдающихся деятелей иудаизма, богослужениях, молитвах;

рассказывать о назначении и устройстве синагоги, о раввинах, нормах поведения в синагоге, общения с мирянами и раввинами;

рассказывать об иудейских праздниках (не менее четырех, включая Рош-а-Шана, Йом-Киппур, Суккот, Песах), постах, назначении поста;

раскрывать основное содержание норм отношений в еврейской семье, обязанностей и ответственности членов семьи, отношений детей к отцу, матери, братьям и сестрам, старшим по возрасту, предкам, иудейских традиционных семейных ценностей;

распознавать иудейскую символику, объяснять своими словами ее смысл (магендовид) и значение в еврейской культуре;

рассказывать о художественной культуре в иудейской традиции, каллиграфии, религиозных напевах, архитектуре, книжной миниатюре, религиозной атрибутике, одежде;

излагать основные исторические сведения о появлении иудаизма на территории России, своими словами объяснять роль иудаизма в становлении культуры народов России, российской культуры и государственности;

первоначальный опыт поисковой, проектной деятельности по изучению иудейского исторического и культурного наследия в своей местности, регионе (синагоги, кладбища, памятные и святые места), оформлению и представлению ее результатов;

приводить примеры нравственных поступков, совершаемых с использованием этических норм религиозной культуры и внутренней установки личности, поступать согласно своей совести;

выражать своими словами понимание свободы мировоззренческого выбора, отношения человека, людей в обществе к религии, свободы вероисповедания, понимание российского общества как многоэтнического и многорелигиозного (приводить примеры), понимание российского общенародного (общенационального, гражданского) патриотизма, любви к Отечеству, нашей общей Родине - России, приводить примеры сотрудничества последователей традиционных религий;

называть традиционные религии в России (не менее трех, кроме изучаемой),

народы России, для которых традиционными религиями исторически являются православие, ислам, буддизм, иудаизм;

выражать своими словами понимание человеческого достоинства, ценности человеческой жизни в иудейской духовно-нравственной культуре, традиции.

### **Модуль "Основы религиозных культур народов России".**

Предметные результаты освоения образовательной программы модуля "Основы религиозных культур народов России" должны отражать сформированность умений:

выражать своими словами первоначальное понимание сущности духовного развития как осознания и усвоения человеком значимых для жизни представлений о себе, людях, окружающей действительности;

выражать своими словами понимание значимости нравственного самосовершенствования и роли в этом личных усилий человека, приводить примеры;

выражать понимание и принятие значения российских традиционных духовных и нравственных ценностей, духовно-нравственной культуры народов России, российского общества как источника и основы духовного развития, нравственного совершенствования;

рассказывать о нравственных заповедях, нормах морали в традиционных религиях России (православие, ислам, буддизм, иудаизм), их значении в выстраивании отношений в семье, между людьми;

раскрывать основное содержание нравственных категорий (долг, свобода, ответственность, милосердие, забота о слабых, взаимопомощь) в религиозной культуре народов России (православии, исламе, буддизме, иудаизме), объяснять "золотое правило нравственности" в религиозных традициях;

соотносить нравственные формы поведения с нравственными нормами, заповедями в традиционных религиях народов России;

раскрывать своими словами первоначальные представления о мировоззрении (картине мира) в вероучении православия, ислама, буддизма, иудаизма, об основателях религий;

рассказывать о священных писаниях традиционных религий народов России (Библия, Коран, Трипитака (Ганджур), Танах), хранителях предания и служителях религиозного культа (священники, муллы, ламы, раввины), религиозных обрядах, ритуалах, обычаях (1-2 примера);

рассказывать о назначении и устройстве священных сооружений (храмов) традиционных религий народов России, основных нормах поведения в храмах, общения с верующими;

рассказывать о религиозных календарях и праздниках традиционных религий народов России (православия, ислама, буддизма, иудаизма, не менее одного религиозного праздника каждой традиции);

раскрывать основное содержание норм отношений в религиозной семье (православие, ислам, буддизм, иудаизм), общее представление о семейных ценностях в традиционных религиях народов России, понимание отношения к труду, учению в традиционных религиях народов России;

распознавать религиозную символику традиционных религий народов России (православия, ислама, буддизма, иудаизма минимально по одному символу), объяснять своими словами ее значение в религиозной культуре;

рассказывать о художественной культуре традиционных религий народов России

(православные иконы, исламская каллиграфия, буддийская танкопись), главных особенностях религиозного искусства православия, ислама, буддизма, иудаизма (архитектура, изобразительное искусство, язык и поэтика религиозных текстов, музыки или звуковой среды);

излагать основные исторические сведения о роли традиционных религий в становлении культуры народов России, российского общества, российской государственности;

первоначальный опыт поисковой, проектной деятельности по изучению исторического и культурного наследия традиционных религий народов России в своей местности, регионе (храмы, монастыри, святыни, памятные и святые места), оформлению и представлению ее результатов;

приводить примеры нравственных поступков, совершаемых с использованием этических норм религиозной культуры и внутренней установки личности, поступать согласно своей совести;

выражать своими словами понимание свободы мировоззренческого выбора, отношения человека, людей в обществе к религии, свободы вероисповедания, понимание российского общества как многоэтнического и многорелигиозного (приводить примеры), понимание российского общенародного (общенационального, гражданского) патриотизма, любви к Отечеству, нашей общей Родине - России, приводить примеры сотрудничества последователей традиционных религий;

называть традиционные религии в России, народы России, для которых традиционными религиями исторически являются православие, ислам, буддизм, иудаизм;

выражать своими словами понимание человеческого достоинства, ценности человеческой жизни в традиционных религиях народов России.

### **Модуль "Основы светской этики".**

Предметные результаты освоения образовательной программы модуля "Основы светской этики" должны отражать сформированность умений:

выражать своими словами первоначальное понимание сущности духовного развития как осознания и усвоения человеком значимых для жизни представлений о себе, людях, окружающей действительности;

выражать своими словами понимание значимости нравственного самосовершенствования и роли в этом личных усилий человека, приводить примеры;

выражать понимание и принятие значения российских традиционных духовных и нравственных ценностей, духовно-нравственной культуры народов России, российского общества как источника и основы духовного развития, нравственного совершенствования;

рассказывать о российской светской (гражданской) этике как общепринятых в российском обществе нормах морали, отношений и поведения людей, основанных на российских традиционных духовных ценностях, конституционных правах, свободах и обязанностях человека и гражданина в России;

раскрывать основное содержание нравственных категорий российской светской этики (справедливость, совесть, ответственность, сострадание, ценность и достоинство человеческой жизни, взаимоуважение, вера в добро, человеколюбие, милосердие, добродетели, патриотизм, труд) в отношениях между людьми в российском обществе, объяснять "золотое правило нравственности";

высказывать суждения оценочного характера о значении нравственности в жизни человека, семьи, народа, общества и государства, умение различать нравственные нормы и нормы этикета, приводить примеры;

первоначальный опыт осмысления и нравственной оценки поступков, поведения (своих и других людей) с позиций российской светской (гражданской) этики;

раскрывать своими словами первоначальные представления об основных нормах российской светской (гражданской) этики: любовь к Родине, российский патриотизм и гражданственность, защита Отечества, уважение памяти предков, исторического и культурного наследия и особенностей народов России, российского общества, уважение чести, достоинства, доброго имени любого человека, любовь к природе, забота о животных, охрана окружающей среды;

рассказывать о праздниках как одной из форм исторической памяти народа, общества, российских праздниках (государственные, народные, религиозные, семейные праздники), российских государственных праздниках, их истории и традициях (не менее трех), религиозных праздниках (не менее двух разных традиционных религий народов России), праздниках в своем регионе (не менее одного), о роли семейных праздников в жизни человека, семьи;

раскрывать основное содержание понимания семьи, отношений в семье на основе российских традиционных духовных ценностей (семья - союз мужчины и женщины на основе взаимной любви для совместной жизни, рождения и воспитания детей, любовь и забота родителей о детях, любовь и забота детей о нуждающихся в помощи родителях, уважение старших по возрасту, предков), российских традиционных семейных ценностей;

распознавать российскую государственную символику, символику своего региона, объяснять ее значение, выражать уважение российской государственности, законов в российском обществе, законных интересов и прав людей, сограждан;

рассказывать о трудовой морали, нравственных традициях трудовой деятельности, предпринимательства в России, выражать нравственную ориентацию на трудолюбие, честный труд, уважение к труду, трудящимся, результатам труда;

рассказывать о российских культурных и природных памятниках, о культурных и природных достопримечательностях своего региона;

раскрывать основное содержание российской светской (гражданской) этики на примерах образцов нравственности, российской гражданственности и патриотизма в истории России;

объяснять своими словами роль светской (гражданской) этики в становлении российской государственности;

первоначальный опыт поисковой, проектной деятельности по изучению исторического и культурного наследия народов России, российского общества в своей местности, регионе, оформлению и представлению ее результатов;

приводить примеры нравственных поступков, совершаемых с использованием этических норм российской светской (гражданской) этики и внутренней установки личности поступать согласно своей совести;

выражать своими словами понимание свободы мировоззренческого выбора, отношения человека, людей в обществе к религии, свободы вероисповедания, понимание российского общества как многоэтнического и многорелигиозного (приводить примеры), понимание российского общенародного (общенационального,

гражданского) патриотизма, любви к Отечеству, нашей общей Родине - России, приводить примеры сотрудничества последователей традиционных религий;

называть традиционные религии в России, народы России, для которых традиционными религиями исторически являются православие, ислам, буддизм, иудаизм;

выражать своими словами понимание человеческого достоинства, ценности человеческой жизни в российской светской (гражданской) этике.

## **УЧЕБНЫЙ ПРЕДМЕТ «ИЗОБРАЗИТЕЛЬНОЕ ИСКУССТВО»**

Программа по изобразительному искусству на уровне начального общего образования составлена на основе требований к результатам освоения основной образовательной программы начального общего образования ФГОС НОО, а также ориентирована на целевые приоритеты духовно-нравственного развития, воспитания и социализации обучающихся, сформулированные в федеральной рабочей программе воспитания.

Цель программы по изобразительному искусству состоит в формировании художественной культуры обучающихся, развитии художественно-образного мышления и эстетического отношения к явлениям действительности путем освоения начальных основ художественных знаний, умений, навыков и развития творческого потенциала обучающихся.

Программа по изобразительному искусству направлена на развитие духовной культуры обучающихся, формирование активной эстетической позиции по отношению к действительности и произведениям искусства, понимание роли и значения художественной деятельности в жизни людей.

Содержание программы по изобразительному искусству охватывает все основные виды визуально-пространственных искусств (собственно изобразительных): начальные основы графики, живописи и скульптуры, декоративно-прикладные и народные виды искусства, архитектуру и дизайн. Особое внимание уделено развитию эстетического восприятия природы, восприятию произведений искусства и формированию зрительских навыков, художественному восприятию предметно-бытовой культуры.

Важнейшей задачей является формирование активного, ценностного отношения к истории отечественной культуры, выраженной в ее архитектуре, изобразительном искусстве, в национальных образах предметно-материальной и пространственной среды, в понимании красоты человека.

Учебные темы, связанные с восприятием, могут быть реализованы как отдельные уроки, но чаще всего следует объединять задачи восприятия с задачами практической творческой работы (при сохранении учебного времени на восприятие произведений искусства и эстетического наблюдения окружающей действительности).

Программа по изобразительному искусству знакомит обучающихся с многообразием видов художественной деятельности и технически доступным разнообразием художественных материалов. Практическая художественно-творческая деятельность занимает приоритетное пространство учебного времени. При опоре на восприятие произведений искусства художественно-эстетическое отношение к миру формируется прежде всего в собственной художественной деятельности, в процессе

практического решения художественно-творческих задач.

Содержание программы по изобразительному искусству структурировано как система тематических модулей. Изучение содержания всех модулей в 1 - 4 классах обязательно.

## Содержание обучения в 1 классе

### **Модуль "Графика".**

Расположение изображения на листе. Выбор вертикального или горизонтального формата листа в зависимости от содержания изображения.

Разные виды линий. Линейный рисунок. Графические материалы для линейного рисунка и их особенности. Приемы рисования линией.

Рисование с натуры: разные листья и их форма.

Представление о пропорциях: короткое - длинное. Развитие - навыка видения соотношения частей целого (на основе рисунков животных).

Графическое пятно (ахроматическое) и представление о силуэте. Формирование навыка видения целостности. Цельная форма и ее части.

### **Модуль "Живопись".**

Цвет как одно из главных средств выражения в изобразительном искусстве. Навыки работы гуашью в условиях урока. Краски "гуашь", кисти, бумага цветная и белая.

Три основных цвета. Ассоциативные представления, связанные с каждым цветом. Навыки смешения красок и получение нового цвета.

Эмоциональная выразительность цвета, способы выражение настроения в изображаемом сюжете.

Живописное изображение разных цветков по представлению и восприятию. Развитие навыков работы гуашью. Эмоциональная выразительность цвета.

Тематическая композиция "Времена года". Контрастные цветовые состояния времен года. Живопись (гуашь), аппликация или смешанная техника.

Техника монотипии. Представления о симметрии. Развитие воображения.

### **Модуль "Скульптура".**

Изображение в объеме. Приемы работы с пластилином; дощечка, стек, тряпочка.

Лепка зверушек из цельной формы (например, черепашки, ежика, зайчика). Приемы вытягивания, вдавливания, сгибания, скручивания.

Лепка игрушки, характерной для одного из наиболее известных народных художественных промыслов (дымковская или каргопольская игрушка или по выбору учителя с учетом местных промыслов).

Бумажная пластика. Овладение первичными приемами надрезания, закручивания, складывания.

Объемная аппликация из бумаги и картона.

### **Модуль "Декоративно-прикладное искусство".**

Узоры в природе. Наблюдение узоров в живой природе (в условиях урока на основе фотографий). Эмоционально-эстетическое восприятие объектов действительности. Ассоциативное сопоставление с орнаментами в предметах декоративно-прикладного искусства.

Узоры и орнаменты, создаваемые людьми, и разнообразие их видов. Орнаменты

геометрические и растительные. Декоративная композиция в круге или в полосе.

Представления о симметрии и наблюдение ее в природе. Последовательное ведение работы над изображением бабочки по представлению, использование линии симметрии при составлении узора крыльев.

Орнамент, характерный для игрушек одного из наиболее известных народных художественных промыслов: дымковская или каргопольская игрушка (или по выбору учителя с учетом местных промыслов).

Дизайн предмета: изготовление нарядной упаковки путем складывания бумаги и аппликации.

Оригами - создание игрушки для новогодней елки. Приемы складывания бумаги.

### **Модуль "Архитектура".**

Наблюдение разнообразных архитектурных зданий в окружающем мире (по фотографиям), обсуждение особенностей и составных частей зданий.

Освоение приемов конструирования из бумаги. Складывание объемных простых геометрических тел. Овладение приемами склеивания, надрезания и вырезания деталей; использование приема симметрии.

Макетирование (или аппликация) пространственной среды сказочного города из бумаги, картона или пластилина.

### **Модуль "Восприятие произведений искусства".**

Восприятие произведений детского творчества. Обсуждение сюжетного и эмоционального содержания детских работ.

Художественное наблюдение окружающего мира природы и предметной среды жизни человека в зависимости от поставленной аналитической и эстетической задачи наблюдения (установки).

Рассматривание иллюстраций детской книги на основе содержательных установок учителя в соответствии с изучаемой темой.

Знакомство с картиной, в которой ярко выражено эмоциональное состояние, или с картиной, написанной на сказочный сюжет (произведения В.М. Васнецова и другие по выбору учителя).

Художник и зритель. Освоение зрительских умений на основе получаемых знаний и творческих практических задач - установок наблюдения. Ассоциации из личного опыта обучающихся и оценка эмоционального содержания произведений.

### **Модуль "Азбука цифровой графики".**

Фотографирование мелких деталей природы, выражение ярких зрительных впечатлений.

Обсуждение в условиях урока ученических фотографий, соответствующих изучаемой теме.

## **Содержание обучения во 2 классе**

### **Модуль "Графика".**

Ритм линий. Выразительность линии. Художественные материалы для линейного рисунка и их свойства. Развитие навыков линейного рисунка.

Пастель и мелки - особенности и выразительные свойства графических материалов, приемы работы.

Ритм пятен: освоение основ композиции. Расположение пятна на плоскости листа:

гущение, разброс, доминанта, равновесие, спокойствие и движение.

Пропорции - соотношение частей и целого. Развитие аналитических навыков видения пропорций. Выразительные свойства пропорций (на основе рисунков птиц).

Рисунок с натуры простого предмета. Расположение предмета на листе бумаги. Определение формы предмета. Соотношение частей предмета. Светлые и темные части предмета, тень под предметом. Штриховка. Умение внимательно рассматривать и анализировать форму натурального предмета.

Графический рисунок животного с активным выражением его характера. Аналитическое рассматривание графических произведений анималистического жанра.

### **Модуль "Живопись".**

Цвета основные и составные. Развитие навыков смешивания красок и получения нового цвета. Приемы работы гуашью. Разный характер мазков и движений кистью. Пастозное, плотное и прозрачное нанесение краски.

Акварель и ее свойства. Акварельные кисти. Приемы работы акварелью.

Цвет теплый и холодный - цветовой контраст.

Цвет темный и светлый (тональные отношения). Затемнение цвета с помощью темной краски и осветление цвета. Эмоциональная выразительность цветовых состояний и отношений.

Цвет открытый - звонкий и приглушенный, тихий. Эмоциональная выразительность цвета.

Изображение природы (моря) в разных контрастных состояниях погоды и соответствующих цветовых состояниях (туман, нежное утро, гроза, буря, ветер - по выбору учителя). Произведения И.К. Айвазовского.

Изображение сказочного персонажа с ярко выраженным характером (образ мужской или женский).

### **Модуль "Скульптура".**

Лепка из пластилина или глины игрушки - сказочного животного по мотивам выбранного художественного народного промысла (филимоновская игрушка, дымковский петух, каргопольский Полкан и другие по выбору учителя с учетом местных промыслов). Способ лепки в соответствии с традициями промысла.

Лепка животных (например, кошки, собаки, медвежонок) с передачей характерной пластики движения. Соблюдение цельности формы, ее преобразование и добавление деталей.

Изображение движения и статики в скульптуре: лепка из пластилина тяжелой, неповоротливой и легкой, стремительной формы.

### **Модуль "Декоративно-прикладное искусство".**

Наблюдение узоров в природе (на основе фотографий в условиях урока), например, снежинки, паутинки, роса на листьях. Ассоциативное сопоставление с орнаментами в предметах декоративно-прикладного искусства (например, кружево, вышивка, ювелирные изделия).

Рисунок геометрического орнамента кружева или вышивки. Декоративная композиция. Ритм пятен в декоративной аппликации.

Поделки из подручных нехудожественных материалов. Декоративные изображения животных в игрушках народных промыслов; филимоновские, дымковские, каргопольские игрушки (и другие по выбору учителя с учетом местных художественных промыслов).



Декор одежды человека. Разнообразие украшений. Традиционные народные женские и мужские украшения. Назначение украшений и их роль в жизни людей.

### **Модуль "Архитектура".**

Конструирование из бумаги. Приемы работы с полосой бумаги, разные варианты складывания, закручивания, надрезания. Макетирование пространства детской площадки.

Построение игрового сказочного города из бумаги (на основе сворачивания геометрических тел - параллелепипедов разной высоты, цилиндров с прорезями и наклейками); завивание, скручивание и складывание полоски бумаги (например, гармошкой). Образ здания. Памятники отечественной или западноевропейской архитектуры с ярко выраженным характером здания. Рисунок дома для доброго или злого сказочного персонажа (иллюстрация сказки по выбору учителя).

### **Модуль "Восприятие произведений искусства".**

Восприятие произведений детского творчества. Обсуждение сюжетного и эмоционального содержания детских работ.

Художественное наблюдение природы и красивых природных деталей, анализ их конструкции и эмоционального воздействия. Сопоставление их с рукотворными произведениями.

Восприятие орнаментальных произведений прикладного искусства (например, кружево, шитье, резьба и роспись).

Восприятие произведений живописи с активным выражением цветового состояния в природе. Произведения И.И. Левитана, Н.П. Крымова.

Восприятие произведений анималистического жанра в графике (например, произведений В.В. Ватагина, Е.И. Чарушина) и в скульптуре (произведения В.В. Ватагина). Наблюдение животных с точки зрения их пропорций, характера движения, пластики.

### **Модуль "Азбука цифровой графики".**

Компьютерные средства изображения. Виды линий (в программе Paint или другом графическом редакторе).

Компьютерные средства изображения. Работа с геометрическими фигурами. Трансформация и копирование геометрических фигур в программе Paint.

Освоение инструментов традиционного рисования (карандаш, кисточка, ластик, заливка и другие) в программе Paint на основе простых сюжетов (например, образ дерева).

Освоение инструментов традиционного рисования в программе Paint на основе темы "Теплый и холодный цвета" (например, "Горящий костер в синей ночи", "Перо жар-птицы").

Художественная фотография. Расположение объекта в кадре. Масштаб. Доминанта. Обсуждение в условиях урока ученических фотографий, соответствующих изучаемой теме.

## **Содержание обучения в 3 классе**

### **Модуль "Графика".**

Эскизы обложки и иллюстраций к детской книге сказок (сказка по выбору). Рисунок буквицы. Макет книги-игрушки. Совмещение изображения и текста.

Расположение иллюстраций и текста на развороте книги.

Поздравительная открытка. Открытка-пожелание. Композиция открытки: совмещение текста (шрифта) и изображения. Рисунок открытки или аппликация.

Эскиз плаката или афиши. Совмещение шрифта и изображения. Особенности композиции плаката.

Графические зарисовки карандашами по памяти или на основе наблюдений и фотографий архитектурных достопримечательностей своего города.

Транспорт в городе. Рисунки реальных или фантастических машин.

Изображение лица человека. Строение, пропорции, взаиморасположение частей лица.

Эскиз маски для маскарада: изображение лица - маски персонажа с ярко выраженным характером. Аппликация из цветной бумаги.

### **Модуль "Живопись".**

Создание сюжетной композиции "В цирке", использование гуаши или карандаша и акварели (по памяти и представлению). Художник в театре: эскиз занавеса (или декораций сцены) для спектакля со сказочным сюжетом (сказка по выбору).

Тематическая композиция "Праздник в городе". Гуашь по цветной бумаге, возможно совмещение с наклейками в виде коллажа или аппликации.

Натюрморт из простых предметов с натуры или по представлению. "Натюрморт-автопортрет" из предметов, характеризующих личность обучающегося.

Пейзаж в живописи. Передача в пейзаже состояний в природе. Выбор для изображения времени года, времени дня, характера погоды и особенностей ландшафта (лес или поле, река или озеро); количество и состояние неба в изображении.

Портрет человека по памяти и представлению с использованием натуры. Выражение в портрете (автопортрете) характера человека, особенностей его личности с использованием выразительных возможностей композиционного размещения в плоскости листа, особенностей пропорций и мимики лица, характера цветового решения, сильного или мягкого контраста, включения в композицию дополнительных предметов.

### **Модуль "Скульптура".**

Создание игрушки из подручного нехудожественного материала, придание ей одушевленного образа (добавления деталей лепных или из бумаги, ниток или других материалов).

Лепка сказочного персонажа на основе сюжета известной сказки или создание этого персонажа путем бумагопластики.

Освоение знаний о видах скульптуры (по назначению) и жанрах скульптуры (по сюжету изображения).

Лепка эскиза парковой скульптуры. Выражение пластики движения в скульптуре. Работа с пластилином или глиной.

### **Модуль "Декоративно-прикладное искусство".**

Приемы исполнения орнаментов и выполнение эскизов украшения посуды из дерева и глины в традициях народных художественных промыслов Хохломы и Гжели (или в традициях других промыслов по выбору учителя).

Эскизы орнаментов для росписи тканей. Раппорт. Трафарет и создание орнамента при помощи печаток или штампов.

Эскизы орнамента для росписи платка: симметрия или асимметрия построения

композиции, статика и динамика узора, ритмические чередования мотивов, наличие композиционного центра, роспись по канве. Рассматривание Павлово-Посадских платков.

Проектирование (эскизы) декоративных украшений в городе, например, ажурные ограды, украшения фонарей, скамеек, киосков, подставок для цветов.

### **Модуль "Архитектура".**

Зарисовки исторических памятников и архитектурных достопримечательностей города или села. Работа по наблюдению и по памяти, на основе использования фотографий и образных представлений.

Проектирование садово-паркового пространства на плоскости (аппликация, коллаж) или в виде макета с использованием бумаги, картона, пенопласта и других подручных материалов. Графический рисунок (индивидуально) или тематическое панно "Образ моего города" (села) в виде коллективной работы (композиционная склейка-аппликация рисунков зданий и других элементов городского пространства, выполненных индивидуально).

### **Модуль "Восприятие произведений искусства".**

Иллюстрации в детских книгах и дизайн детской книги. Рассматривание и обсуждение иллюстраций известных российских иллюстраторов детских книг.

Восприятие объектов окружающего мира - архитектура, улицы города или села. Памятники архитектуры и архитектурные достопримечательности (по выбору учителя), их значение в современном мире.

Виртуальное путешествие: памятники архитектуры в Москве и Санкт-Петербурге (обзор памятников по выбору учителя).

Художественные музеи. Виртуальные путешествия в художественные музеи: Государственная Третьяковская галерея, Государственный Эрмитаж, Государственный Русский музей, Государственный музей изобразительных искусств имени А.С. Пушкина. Экскурсии в местные художественные музеи и галереи. Виртуальные экскурсии в знаменитые зарубежные художественные музеи (выбор музеев - за учителем). Осознание значимости и увлекательности посещения музеев; посещение знаменитого музея как событие; интерес к коллекции музея и искусству в целом.

Знания о видах пространственных искусств: виды определяются по назначению произведений в жизни людей.

Жанры в изобразительном искусстве - в живописи, графике, скульптуре - определяются предметом изображения; классификация и сравнение содержания произведений сходного сюжета (например, портреты, пейзажи).

Представления о произведениях крупнейших отечественных художников-пейзажистов: И.И. Шишкина, И.И. Левитана, А.К. Саврасова, В.Д. Поленова, И.К. Айвазовского и других.

Представления о произведениях крупнейших отечественных портретистов: В.И. Сурикова, И.Е. Репина, В.А. Серова и других.

### **Модуль "Азбука цифровой графики".**

Построение в графическом редакторе различных по эмоциональному восприятию ритмов расположения пятен на плоскости: покой (статика), разные направления и ритмы движения (например, собрались, разбежались, догоняют, улетают). Вместо пятен (геометрических фигур) могут быть простые силуэты машинок, птичек, облаков.

В графическом редакторе создание рисунка элемента орнамента (паттерна), его копирование, многократное повторение, в том числе с поворотами вокруг оси рисунка, и создание орнамента, в основе которого раппорт. Вариативное создание орнаментов на основе одного и того же элемента.

Изображение и изучение мимики лица в программе Paint (или другом графическом редакторе).

Совмещение с помощью графического редактора векторного изображения, фотографии и шрифта для создания плаката или поздравительной открытки.

Редактирование фотографий в программе Picture Manager: изменение яркости, контраста, насыщенности цвета; обрезка, поворот, отражение.

Виртуальные путешествия в главные художественные музеи и музеи местные (по выбору учителя).

## Содержание обучения в 4 классе

### Модуль "Графика".

Правила линейной и воздушной перспективы: уменьшение размера изображения по мере удаления от первого плана, смягчения цветового и тонального контрастов.

Рисунок фигуры человека: основные пропорции и взаимоотношение частей фигуры, передача движения фигуры на плоскости листа: бег, ходьба, сидящая и стоящая фигуры.

Графическое изображение героев былин, древних легенд, сказок и сказаний разных народов.

Изображение города - тематическая графическая композиция; использование карандаша, мелков, фломастеров (смешанная техника).

### Модуль "Живопись".

Красота природы разных климатических зон, создание пейзажных композиций (горный, степной, среднерусский ландшафт).

Портретные изображения человека по представлению и наблюдению с разным содержанием: женский или мужской портрет, двойной портрет матери и ребенка, портрет пожилого человека, детский портрет или автопортрет, портрет персонажа по представлению (из выбранной культурной эпохи).

Тематические многофигурные композиции: коллективно созданные панно-аппликации из индивидуальных рисунков и вырезанных персонажей на темы праздников народов мира или в качестве иллюстраций к сказкам и легендам.

### Модуль "Скульптура".

Знакомство со скульптурными памятниками героям и мемориальными комплексами.

Создание эскиза памятника народному герою. Работа с пластилином или глиной. Выражение значительности, трагизма и победительной силы.

### Модуль "Декоративно-прикладное искусство".

Орнаменты разных народов. Подчиненность орнамента форме и назначению предмета, в художественной обработке которого он применяется. Особенности символов и изобразительных мотивов в орнаментах разных народов. Орнаменты в архитектуре, на тканях, одежде, предметах быта и другие.

Мотивы и назначение русских народных орнаментов. Деревянная резьба и

роспись, украшение наличников и других элементов избы, вышивка, декор головных уборов и другие.

Орнаментальное украшение каменной архитектуры в памятниках русской культуры, каменная резьба, росписи стен, изразцы.

Народный костюм. Русский народный праздничный костюм, символы и обереги в его декоре. Головные уборы. Особенности мужской одежды разных сословий, связь украшения костюма мужчины с родом его занятий. Женский и мужской костюмы в традициях разных народов.

Своеобразие одежды разных эпох и культур.

### **Модуль "Архитектура".**

Конструкция традиционных народных жилищ, их связь с окружающей природой: дома из дерева, глины, камня; юрта и ее устройство (каркасный дом); изображение традиционных жилищ.

Деревянная изба, ее конструкция и декор. Моделирование избы из бумаги или изображение на плоскости в технике аппликации ее фасада и традиционного декора. Понимание тесной связи красоты и пользы, функционального и декоративного в архитектуре традиционного жилого деревянного дома. Разные виды изб и надворных построек.

Конструкция и изображение здания каменного собора: свод, нефы, закомары, глава, купол. Роль собора в организации жизни древнего города, собор как архитектурная доминанта.

Традиции архитектурной конструкции храмовых построек разных народов. Изображение типичной конструкции зданий: древнегреческий храм, готический или романский собор, мечеть, пагода.

Освоение образа и структуры архитектурного пространства древнерусского города. Крепостные стены и башни, торг, посад, главный собор. Красота и мудрость в организации города, жизнь в городе.

Понимание значения для современных людей сохранения культурного наследия.

### **Модуль "Восприятие произведений искусства".**

Произведения В.М. Васнецова, Б.М. Кустодиева, А.М. Васнецова, В.И. Сурикова, К.А. Коровина, А.Г. Венецианова, А.П. Рябушкина, И.Я. Билибина на темы истории и традиций русской отечественной культуры.

Примеры произведений великих европейских художников: Леонардо да Винчи, Рафаэля, Рембрандта, Пикассо (и других по выбору учителя).

Памятники древнерусского каменного зодчества: Московский Кремль, Новгородский детинец, Псковский кремль, Казанский кремль (и другие с учетом местных архитектурных комплексов, в том числе монастырских). Памятники русского деревянного зодчества. Архитектурный комплекс на острове Кижи.

Художественная культура разных эпох и народов. Представления об архитектурных, декоративных и изобразительных произведениях в культуре Древней Греции, других культур Древнего мира. Архитектурные памятники Западной Европы Средних веков и эпохи Возрождения. Произведения предметнопространственной культуры, составляющие истоки, основания национальных культур в современном мире.

Памятники национальным героям. Памятник К. Минину и Д. Пожарскому скульптора И.П. Мартоса в Москве. Мемориальные ансамбли: Могила Неизвестного

Солдата в Москве; памятник-ансамбль "Героям Сталинградской битвы" на Мамаевом кургане (и другие по выбору учителя).

### **Модуль "Азбука цифровой графики".**

Изображение и освоение в программе Paint правил линейной и воздушной перспективы: изображение линии горизонта и точки схода, перспективных сокращений, цветовых и тональных изменений.

Моделирование в графическом редакторе с помощью инструментов геометрических фигур конструкции традиционного крестьянского деревянного дома (избы) и различных вариантов его устройства. Моделирование конструкции разных видов традиционных жилищ разных народов (например, юрта, каркасный дом, в том числе с учетом местных традиций).

Моделирование в графическом редакторе с помощью инструментов геометрических фигур конструкций храмовых зданий разных культур: каменный православный собор, готический или романский собор, пагода, мечеть.

Построение в графическом редакторе с помощью геометрических фигур или на линейной основе пропорций фигуры человека, изображение различных фаз движения. Создание анимации схематического движения человека (при соответствующих технических условиях).

Анимация простого движения нарисованной фигурки: загрузить две фазы движения фигурки в виртуальный редактор GIF-анимации и сохранить простое повторяющееся движение своего рисунка.

Создание компьютерной презентации в программе PowerPoint на тему архитектуры, декоративного и изобразительного искусства выбранной эпохи или этнокультурных традиций народов России.

Виртуальные тематические путешествия по художественным музеям мира.

## **Планируемые результаты освоения программы по изобразительному искусству на уровне начального общего образования**

Личностные результаты освоения программы по изобразительному искусству на уровне начального общего образования достигаются в единстве учебной и воспитательной деятельности в соответствии с традиционными российскими социокультурными и духовно-нравственными ценностями, принятыми в обществе правилами и нормами поведения и способствуют процессам самопознания, самовоспитания и саморазвития, формирования внутренней позиции личности.

В результате изучения изобразительного искусства на уровне начального общего образования у обучающегося будут сформированы следующие *личностные результаты*:

- уважение и ценностное отношение к своей Родине - России;
- ценностно-смысловые ориентации и установки, отражающие индивидуально-личностные позиции и социально значимые личностные качества;
- духовно-нравственное развитие обучающихся;
- мотивация к познанию и обучению, готовность к саморазвитию и активному участию в социально-значимой деятельности;
- позитивный опыт участия в творческой деятельности; интерес к произведениям

искусства и литературы, построенным на принципах нравственности и гуманизма, уважительного отношения и интереса к культурным традициям и творчеству своего и других народов.

*Патриотическое воспитание* осуществляется через освоение обучающимися содержания традиций отечественной культуры, выраженной в ее архитектуре, народном, декоративно-прикладном и изобразительном искусстве. Урок искусства воспитывает патриотизм не в декларативной форме, а в процессе восприятия и освоения в личной художественной деятельности конкретных знаний о красоте и мудрости, заложенных в культурных традициях.

*Гражданское воспитание* формируется через развитие чувства личной причастности к жизни общества и создающих качеств личности, приобщение обучающихся к ценностям отечественной и мировой культуры. Учебный предмет способствует пониманию особенностей жизни разных народов и красоты национальных эстетических идеалов. Коллективные творческие работы создают условия для разных форм художественно-творческой деятельности, способствуют пониманию другого человека, становлению чувства личной ответственности.

*Духовно-нравственное воспитание* является стержнем художественного развития обучающегося, приобщения его к искусству как сфере, концентрирующей в себе духовно-нравственного поиск человечества. Учебные задания направлены на развитие внутреннего мира обучающегося и воспитание его эмоционально-образной, чувственной сферы. Занятия искусством помогают обучающемуся обрести социально значимые знания. Развитие творческих способностей способствует росту самосознания, осознания себя как личности и члена общества.

*Эстетическое воспитание* - важнейший компонент и условие развития социально значимых отношений обучающихся, формирования представлений о прекрасном и безобразном, о высоком и низком. Эстетическое воспитание способствует формированию ценностных ориентаций обучающихся в отношении к окружающим людям, в стремлении к их пониманию, а также в отношении к семье, природе, труду, искусству, культурному наследию.

*Ценности познавательной деятельности* воспитываются как эмоционально окрашенный интерес к жизни людей и природы. Происходит это в процессе развития навыков восприятия и художественной рефлексии своих наблюдений в художественно-творческой деятельности. Навыки исследовательской деятельности развиваются при выполнении заданий культурно-исторической направленности.

*Экологическое воспитание* происходит в процессе художественно-эстетического наблюдения природы и ее образа в произведениях искусства. Формирование эстетических чувств способствует активному неприятию действий, приносящих вред окружающей среде.

*Трудовое воспитание* осуществляется в процессе личной художественно-творческой работы по освоению художественных материалов и удовлетворения от создания реального, практического продукта. Воспитываются стремление достичь результат, упорство, творческая инициатива, понимание эстетики трудовой деятельности. Важны также умения сотрудничать с одноклассниками, работать в команде, выполнять коллективную работу - обязательные требования к определенным заданиям по программе.

В результате изучения изобразительного искусства на уровне начального общего

образования у обучающегося будут сформированы познавательные универсальные учебные действия, коммуникативные универсальные учебные действия, регулятивные универсальные учебные действия, совместная деятельность.

Пространственные представления и сенсорные способности:

характеризовать форму предмета, конструкции;

выявлять доминантные черты (характерные особенности) в визуальном образе;

сравнивать плоскостные и пространственные объекты по заданным основаниям;

находить ассоциативные связи между визуальными образами разных форм и предметов;

сопоставлять части и целое в видимом образе, предмете, конструкции;

анализировать пропорциональные отношения частей внутри целого и предметов между собой;

обобщать форму составной конструкции;

выявлять и анализировать ритмические отношения в пространстве и в изображении (визуальном образе) на установленных основаниях;

передавать обобщенный образ реальности при построении плоской композиции;

соотносить тональные отношения (темное - светлое) в пространственных и плоскостных объектах;

выявлять и анализировать эмоциональное воздействие цветовых отношений в пространственной среде и плоскостном изображении.

У обучающегося будут сформированы следующие *базовые логические и исследовательские действия* как часть познавательных универсальных учебных действий:

проявлять исследовательские, экспериментальные действия в процессе освоения выразительных свойств различных художественных материалов;

проявлять творческие экспериментальные действия в процессе самостоятельного выполнения художественных заданий; проявлять исследовательские и аналитические действия на основе определенных учебных установок в процессе восприятия произведений изобразительного искусства, архитектуры и продуктов детского художественного творчества;

использовать наблюдения для получения информации об особенностях объектов и состояния природы, предметного мира человека, городской среды;

анализировать и оценивать с позиций эстетических категорий явления природы и предметно-пространственную среду жизни человека;

формулировать выводы, соответствующие эстетическим, аналитическим и другим учебным установкам по результатам проведенного наблюдения;

использовать знаково-символические средства для составления орнаментов и декоративных композиций;

классифицировать произведения искусства по видам и, соответственно, по назначению в жизни людей;

классифицировать произведения изобразительного искусства по жанрам в качестве инструмента анализа содержания произведений;

ставить и использовать вопросы как исследовательский инструмент познания.

У обучающегося будут сформированы *умения работать с информацией* как часть познавательных универсальных учебных действий:

использовать электронные образовательные ресурсы;



работать с электронными учебниками и учебными пособиями;  
выбирать источник для получения информации: поисковые системы Интернета, цифровые электронные средства, справочники, художественные альбомы и детские книги;

анализировать, интерпретировать, обобщать и систематизировать информацию, представленную в произведениях искусства, текстах, таблицах и схемах;

самостоятельно подготавливать информацию на заданную или выбранную тему и представлять ее в различных видах: рисунках и эскизах, электронных презентациях;

осуществлять виртуальные путешествия по архитектурным памятникам, в отечественные художественные музеи и зарубежные художественные музеи (галереи) на основе установок и квестов, предложенных учителем;

соблюдать правила информационной безопасности при работе в Интернете.

У обучающегося будут сформированы *умения общения* как часть коммуникативных универсальных учебных действий:

понимать искусство в качестве особого языка общения - межличностного (автор - зритель), между поколениями, между народами;

вести диалог и участвовать в дискуссии, проявляя уважительное отношение к оппонентам, сопоставлять свои суждения с суждениями участников общения, выявляя и корректно отстаивая свои позиции в оценке и понимании обсуждаемого явления;

находить общее решение и разрешать конфликты на основе общих позиций и учета интересов в процессе совместной художественной деятельности;

демонстрировать и объяснять результаты своего творческого, художественного или исследовательского опыта;

анализировать произведения детского художественного творчества с позиций их содержания и в соответствии с учебной задачей, поставленной учителем;

признавать свое и чужое право на ошибку, развивать свои способности сопереживать, понимать намерения и переживания свои и других людей;

взаимодействовать, сотрудничать в процессе коллективной работы, принимать цель совместной деятельности и строить действия по ее достижению, договариваться, выполнять поручения, подчиняться, ответственно относиться к своей задаче по достижению общего результата.

У обучающегося будут сформированы *умения самоорганизации и самоконтроля* как часть регулятивных универсальных учебных действий:

внимательно относиться и выполнять учебные задачи, поставленные учителем;

соблюдать последовательность учебных действий при выполнении задания;

порядок в окружающем пространстве и бережно относиться к используемым материалам;

соотносить свои действия с планируемыми результатами, осуществлять контроль своей деятельности в процессе достижения результата.

**К концу обучения в 1 классе обучающийся получит следующие предметные результаты по отдельным темам программы по изобразительному искусству:**

**Модуль "Графика".**

Осваивать навыки применения свойств простых графических материалов в самостоятельной творческой работе в условиях урока.

Приобретать первичный опыт в создании графического рисунка на основе

знакомства со средствами изобразительного языка.

Приобретать опыт аналитического наблюдения формы предмета, опыт обобщения и геометризации наблюдаемой формы как основы обучения рисунку.

Приобретать опыт создания рисунка простого (плоского) предмета с натуры.

Учиться анализировать соотношения пропорций, визуально сравнивать пространственные величины.

Приобретать первичные знания и навыки композиционного расположения изображения на листе.

Выбирать вертикальный или горизонтальный формат листа для выполнения соответствующих задач рисунка.

Воспринимать учебную задачу, поставленную учителем, и решать ее в своей практической художественной деятельности.

Обсуждать результаты своей практической работы и работы товарищей с позиций соответствия их поставленной учебной задаче, с позиций выраженного в рисунке содержания и графических средств его выражения (в рамках программного материала).

### **Модуль "Живопись".**

Осваивать навыки работы красками "гуашь" в условиях урока.

Иметь представление о трех основных цветах; обсуждать и называть ассоциативные представления, которые рождает каждый цвет.

Осознавать эмоциональное звучание цвета и формулировать свое мнение с использованием опыта жизненных ассоциаций.

Приобретать опыт экспериментирования, исследования результатов смешения красок и получения нового цвета.

Вести творческую работу на заданную тему с использованием зрительных впечатлений, организованную педагогом.

### **Модуль "Скульптура".**

Приобретать опыт аналитического наблюдения, поиска выразительных образных объемных форм в природе (например, облака, камни, коряги, формы плодов).

Осваивать первичные приемы лепки из пластилина, приобретать представления о целостной форме в объемном изображении.

Овладевать первичными навыками бумагопластики - создания объемных форм из бумаги путем ее складывания, надрезания, закручивания.

### **Модуль "Декоративно-прикладное искусство".**

Рассматривать и эстетически характеризовать различные примеры узоров в природе (в условиях урока на основе фотографий); приводить примеры, сопоставлять и искать ассоциации с орнаментами в произведениях декоративно-прикладного искусства.

Различать виды орнаментов по изобразительным мотивам: растительные, геометрические, анималистические.

Учиться использовать правила симметрии в своей художественной деятельности.

Приобретать опыт создания орнаментальной декоративной композиции (стилизованной: декоративный цветок или птица).

Приобретать знания о значении и назначении украшений в жизни людей.

Приобретать представления о глиняных игрушках отечественных народных художественных промыслов (дымковская, каргопольская игрушки или по выбору

учителя с учетом местных промыслов) и опыт практической художественной деятельности по мотивам игрушки выбранного промысла.

Иметь опыт и соответствующие возрасту навыки подготовки и оформления общего праздника.

### **Модуль "Архитектура".**

Рассматривать различные произведения архитектуры в окружающем мире (по фотографиям в условиях урока); анализировать и характеризовать особенности и составные части рассматриваемых зданий.

Осваивать приемы конструирования из бумаги, складывания объемных простых геометрических тел.

Приобретать опыт пространственного макетирования (сказочный город) в форме коллективной игровой деятельности.

Приобретать представления о конструктивной основе любого предмета и первичные навыки анализа его строения.

### **Модуль "Восприятие произведений искусства".**

Приобретать умения рассматривать, анализировать детские рисунки с позиций их содержания и сюжета, настроения, композиции (расположения на листе), цвета, а также соответствия учебной задаче, поставленной учителем.

Приобретать опыт эстетического наблюдения природы на основе эмоциональных впечатлений с учетом учебных задач и визуальной установки учителя.

Приобретать опыт художественного наблюдения предметной среды жизни человека в зависимости от поставленной аналитической и эстетической задачи (установки).

Осваивать опыт эстетического восприятия и аналитического наблюдения архитектурных построек.

Осваивать опыт эстетического, эмоционального общения со станковой картиной, понимать значения зрительских умений и специальных знаний; приобретать опыт восприятия картин со сказочным сюжетом (В.М. Васнецова и других художников по выбору учителя), а также произведений с ярко выраженным эмоциональным настроением (например, натюрморты В. Ван Гога или А. Матисса).

Осваивать новый опыт восприятия художественных иллюстраций в детских книгах и отношения к ним в соответствии с учебной установкой.

### **Модуль "Азбука цифровой графики".**

Приобретать опыт создания фотографий с целью эстетического и целенаправленного наблюдения природы.

Приобретать опыт обсуждения фотографий с точки зрения того, с какой целью сделан снимок, насколько значимо его содержание и какова композиция в кадре.

**К концу обучения во 2 классе обучающийся получит следующие предметные результаты по отдельным темам программы по изобразительному искусству:**

### **Модуль "Графика".**

Осваивать особенности и приемы работы новыми графическими художественными материалами; осваивать выразительные свойства твердых, сухих, мягких и жидких графических материалов.

Приобретать навыки изображения на основе разной по характеру и способу наложения линии.

Овладевать понятием "ритм" и навыками ритмической организации изображения как необходимой композиционной основы выражения содержания.

Осваивать навык визуального сравнения пространственных величин, приобретать умения соотносить пропорции в рисунках птиц и животных (с использованием зрительских впечатлений и анализа).

Приобретать умение вести рисунок с натуры, видеть пропорции объекта, расположение его в пространстве; располагать изображение на листе, соблюдая этапы ведения рисунка, осваивая навык штриховки.

### **Модуль "Живопись".**

Осваивать навыки работы цветом, навыки смешения красок, пастозное плотное и прозрачное нанесение краски; осваивать разный характер мазков и движений кистью, навыки создания выразительной фактуры и кроющие качества гуаши.

Приобретать опыт работы акварельной краской и понимать особенности работы прозрачной краской.

Знать названия основных и составных цветов и способы получения разных оттенков составного цвета.

Различать и сравнивать темные и светлые оттенки цвета; осваивать смешение цветных красок с белой и черной (для изменения их тона).

Иметь представление о делении цветов на теплые и холодные; различать и сравнивать теплые и холодные оттенки цвета.

Осваивать эмоциональную выразительность цвета: цвет звонкий и яркий, радостный; цвет мягкий, "глухой" и мрачный и другие

Приобретать опыт создания пейзажей, передающих разные состояния погоды (например, туман, грозу) на основе изменения тонального звучания цвета, приобретать опыт передачи разного цветового состояния моря.

Уметь выразить в изображении сказочных персонажей их характер (герои сказок добрые и злые, нежные и грозные); обсуждать, объяснять, какими художественными средствами удалось показать характер сказочных персонажей.

### **Модуль "Скульптура".**

Познакомиться с традиционными игрушками одного из народных художественных промыслов; освоить приемы и последовательность лепки игрушки в традициях выбранного промысла; выполнить в технике лепки фигурку сказочного зверя по мотивам традиций выбранного промысла (по выбору: филимоновская, абашевская, каргопольская, дымковская игрушки или с учетом местных промыслов).

Иметь представление об изменениях скульптурного образа при осмотре произведения с разных сторон.

Приобретать в процессе лепки из пластилина опыт передачи движения цельной лепной формы и разного характера движения этой формы (изображения зверушки).

### **Модуль "Декоративно-прикладное искусство".**

Рассматривать, анализировать и эстетически оценивать разнообразие форм в природе, воспринимаемых как узоры.

Сравнивать, сопоставлять природные явления - узоры (например, капли, снежинки, паутинки, роса на листьях, сережки во время цветения деревьев) - с рукотворными произведениями декоративного искусства (кружево, шитье, ювелирные изделия и другие).

Приобретать опыт выполнения эскиза геометрического орнамента кружева или

вышивки на основе природных мотивов.

Осваивать приемы орнаментального оформления сказочных глиняных зверушек, созданных по мотивам народного художественного промысла (по выбору: филимоновская, абашевская, каргопольская, дымковская игрушки или с учетом местных промыслов).

Приобретать опыт преобразования бытовых подручных нехудожественных материалов в художественные изображения и поделки.

Рассматривать, анализировать, сравнивать украшения человека на примерах иллюстраций к народным сказкам лучших художников-иллюстраторов (например, И.Я. Билибина), когда украшения не только соответствуют народным традициям, но и выражают характер персонажа; учиться понимать, что украшения человека рассказывают о нем, выявляют особенности его характера, его представления о красоте.

Приобретать опыт выполнения красками рисунков украшений народных былинных персонажей.

### **Модуль "Архитектура".**

Осваивать приемы создания объемных предметов из бумаги и объемного декорирования предметов из бумаги.

Участвовать в коллективной работе по построению из бумаги пространственного макета сказочного города или детской площадки.

Рассматривать, характеризовать конструкцию архитектурных строений (по фотографиям в условиях урока), указывая составные части и их пропорциональные соотношения.

Осваивать понимание образа здания, то есть его эмоционального воздействия.

Рассматривать, приводить примеры и обсуждать вид разных жилищ, домиков сказочных героев в иллюстрациях известных художников детской книги, развивая фантазию и внимание к архитектурным постройкам.

Приобретать опыт сочинения и изображения жилья для разных по своему характеру героев литературных и народных сказок.

### **Модуль "Восприятие произведений искусства".**

Обсуждать примеры детского художественного творчества с точки зрения выражения в них содержания, настроения, расположения изображения в листе, цвета и других средств художественной выразительности, а также ответа на поставленную учебную задачу.

Осваивать и развивать умения вести эстетическое наблюдение явлений природы, а также потребность в таком наблюдении.

Приобретать опыт эстетического наблюдения и художественного анализа произведений декоративного искусства и их орнаментальной организации (например, кружево, шитье, резьба и роспись по дереву и ткани, чеканка).

Приобретать опыт восприятия, эстетического анализа произведений отечественных художников-пейзажистов (И.И. Левитана, И.И. Шишкина, И.К. Айвазовского, Н.П. Крымова и других по выбору учителя), а также художников-анималистов (В.В. Ватагина, Е.И. Чарушина и других по выбору учителя).

Приобретать опыт восприятия, эстетического анализа произведений живописи западноевропейских художников с активным, ярким выражением настроения (В. Ван Гог, К. Моне, А. Матисса и других по выбору учителя).

Знать имена и узнавать наиболее известные произведения художников И.И. Левитана, И.И. Шишкина, И.К. Айвазовского, В.М. Васнецова, В.В. Ватагина, Е.И. Чарушина (и других по выбору учителя).

### **Модуль "Азбука цифровой графики".**

Осваивать возможности изображения с помощью разных видов линий в программе Paint (или другом графическом редакторе).

Осваивать приемы трансформации и копирования геометрических фигур в программе Paint, а также построения из них простых рисунков или орнаментов.

Осваивать в компьютерном редакторе (например, Paint) инструменты и техники - карандаш, кисточка, ластик, заливка и другие - и создавать простые рисунки или композиции (например, образ дерева).

Осваивать композиционное построение кадра при фотографировании: расположение объекта в кадре, масштаб, доминанта. Участвовать в обсуждении композиционного построения кадра в фотографии.

**К концу обучения в 3 классе обучающийся получит следующие предметные результаты по отдельным темам программы по изобразительному искусству:**

### **Модуль "Графика".**

Приобретать представление о художественном оформлении книги, о дизайне книги, многообразии форм детских книг, о работе художников-иллюстраторов.

Получать опыт создания эскиза книжки-игрушки на выбранный сюжет: рисунок обложки с соединением шрифта (текста) и изображения, рисунок прописной буквы, создание иллюстраций, размещение текста и иллюстраций на развороте.

Узнавать об искусстве шрифта и образных (изобразительных) возможностях надписи, о работе художника над шрифтовой композицией.

Создавать практическую творческую работу - поздравительную открытку, совмещающую в ней шрифт и изображение.

Узнавать о работе художников над плакатами и афишами. Выполнять творческую композицию - эскиз афиши к выбранному спектаклю или фильму.

Узнавать основные пропорции лица человека, взаимное расположение частей лица.

Приобретать опыт рисования портрета (лица) человека.

Создавать маску сказочного персонажа с ярко выраженным характером лица (для карнавала или спектакля).

### **Модуль "Живопись".**

Осваивать приемы создания живописной композиции (натюрморта) по наблюдению природы или по представлению.

Рассматривать, эстетически анализировать сюжет и композицию, эмоциональное настроение в натюрмортах известных отечественных художников.

Приобретать опыт создания творческой живописной работы - натюрморта с ярко выраженным настроением или "натюрморта-автопортрета".

Изображать красками портрет человека с использованием природы или представлению.

Создавать пейзаж, передавая в нем активное состояние природы.

Приобрести представление о деятельности художника в театре.

Создать красками эскиз занавеса или эскиз декораций к выбранному сюжету.

Познакомиться с работой художников по оформлению праздников.

Выполнить тематическую композицию "Праздник в городе" на основе наблюдений, по памяти и по представлению.

### **Модуль "Скульптура".**

Приобрести опыт творческой работы: лепка сказочного персонажа на основе сюжета известной сказки (или создание этого персонажа в технике бумагопластики, по выбору учителя).

Учиться создавать игрушку из подручного нехудожественного материала путем добавления к ней необходимых деталей и для "одушевления образа".

Узнавать о видах скульптуры: скульптурные памятники, парковая скульптура, мелкая пластика, рельеф (виды рельефа).

Приобретать опыт лепки эскиза парковой скульптуры.

### **Модуль "Декоративно-прикладное искусство".**

Узнавать о создании глиняной и деревянной посуды: народные художественные промыслы Гжель и Хохлома.

Знакомиться с приемами исполнения традиционных орнаментов, украшающих посуду Гжели и Хохломы; осваивать простые кистевые приемы, свойственные этим промыслам; выполнить эскизы орнаментов, украшающих посуду (по мотивам выбранного художественного промысла).

Узнавать о сетчатых видах орнаментов и их применении, например, в росписи тканей, стен, уметь рассуждать с использованием зрительного материала о видах симметрии в сетчатом орнаменте.

Осваивать навыки создания орнаментов при помощи штампов и трафаретов.

Получить опыт создания композиции орнамента в квадрате (в качестве эскиза росписи женского платка).

### **Модуль "Архитектура".**

Выполнить зарисовки или творческие рисунки по памяти и по представлению на тему исторических памятников или архитектурных достопримечательностей своего города.

Создать эскиз макета паркового пространства или участвовать в коллективной работе по созданию такого макета.

Создать в виде рисунков или объемных аппликаций из цветной бумаги эскизы разнообразных малых архитектурных форм, наполняющих городское пространство.

Придумать и нарисовать (или выполнить в технике бумагопластики) транспортное средство.

Выполнить творческий рисунок - создать образ своего города или села или участвовать в коллективной работе по созданию образа своего города или села (в виде коллажа).

### **Модуль "Восприятие произведений искусства".**

Рассматривать и обсуждать содержание работы художника, ценностно и эстетически относиться к иллюстрациям известных отечественных художников детских книг, получая различную визуально-образную информацию; знать имена нескольких художников детской книги.

Рассматривать и анализировать архитектурные постройки своего города (села), характерные особенности улиц и площадей, выделять центральные по архитектуре здания и обсуждать их архитектурные особенности, приобретать представления,

аналитический и эмоциональный опыт восприятия наиболее известных памятников архитектуры Москвы и Санкт-Петербурга (для жителей регионов на основе фотографий, телепередач и виртуальных путешествий), уметь обсуждать увиденные памятники.

Объяснять назначение основных видов пространственных искусств: изобразительных видов искусства - живописи, графики, скульптуры; архитектуры, дизайна, декоративно-прикладных видов искусства, а также деятельности художника в кино, в театре, на празднике.

Называть основные жанры живописи, графики и скульптуры, определяемые предметом изображения.

Иметь представление об именах крупнейших отечественных художников-пейзажистов: И.И. Шишкина, И.И. Левитана, А.К. Саврасова, В.Д. Поленова, И.К. Айвазовского и других (по выбору учителя), приобретать представления об их произведениях.

Осуществлять виртуальные интерактивные путешествия в художественные музеи, участвовать в исследовательских квестах, в обсуждении впечатлений от виртуальных путешествий.

иметь представление об именах крупнейших отечественных портретистов: В.И. Сурикова, И.Е. Репина, В.А. Серова и других (по выбору учителя), приобретать представления об их произведениях.

Понимать значения музеев и называть, указывать, где находятся и чему посвящены их коллекции: Государственная Третьяковская галерея, Государственный Эрмитаж, Государственный Русский музей, Государственный музей изобразительных искусств имени А.С. Пушкина.

Иметь представление о замечательных художественных музеях России, о коллекциях своих региональных музеев.

### **Модуль "Азбука цифровой графики".**

Осваивать приемы работы в графическом редакторе с линиями, геометрическими фигурами, инструментами традиционного рисования.

Применять получаемые навыки для усвоения определенных учебных тем, например: исследования свойств ритма и построения ритмических композиций, составления орнаментов путем различных повторений рисунка узора, простого повторения (раппорт), экспериментируя на свойствах симметрии; создание паттернов.

Осваивать с помощью создания схемы лица человека его конструкцию и пропорции; осваивать с помощью графического редактора схематическое изменение мимики лица.

Осваивать приемы соединения шрифта и векторного изображения при создании, например, поздравительных открыток, афиши.

Осваивать приемы редактирования цифровых фотографий с помощью компьютерной программы Picture Manager (или другой): изменение яркости, контраста и насыщенности цвета, обрезка изображения, поворот, отражение.

Осуществлять виртуальные путешествия в отечественные художественные музеи и, возможно, знаменитые зарубежные художественные музеи на основе установок и квестов, предложенных учителем.

**К концу обучения в 4 классе обучающийся получит следующие предметные**



## **результаты по отдельным темам программы по изобразительному искусству:**

### **Модуль "Графика".**

Осваивать правила линейной и воздушной перспективы и применять их в своей практической творческой деятельности. Изучать основные пропорции фигуры человека, пропорциональные отношения отдельных частей фигуры и учиться применять эти знания в своих рисунках.

Приобретать представление о традиционных одеждах разных народов и представление о красоте человека в разных культурах, применять эти знания в изображении персонажей сказаний и легенд или просто представителей народов разных культур.

Создавать зарисовки памятников отечественной и мировой архитектуры.

### **Модуль "Живопись".**

Выполнять живописное изображение пейзажей разных климатических зон (пейзаж гор, пейзаж степной или пустынной зоны, пейзаж, типичный для среднерусской природы).

Передавать в изображении народные представления о красоте человека, создавать образ женщины в русском народном костюме и образ мужчины в народном костюме.

Приобретать опыт создания портретов женских и мужских, портрета пожилого человека, детского портрета или автопортрета, портрета персонажа (по представлению из выбранной культурной эпохи).

Создавать двойной портрет (например, портрет матери и ребенка).

Приобретать опыт создания композиции на тему "Древнерусский город".

Участвовать в коллективной творческой работе по созданию композиционного панно (аппликации из индивидуальных рисунков) на темы народных праздников (русского народного праздника и традиционных праздников у разных народов), в которых выражается обобщенный образ национальной культуры.

### **Модуль "Скульптура".**

Лепка из пластилина эскиза памятника выбранному герою или участие в коллективной разработке проекта макета мемориального комплекса (работа выполняется после освоения собранного материала о мемориальных комплексах, существующих в нашей стране).

### **Модуль "Декоративно-прикладное искусство".**

Исследовать и создавать зарисовки особенностей, характерных для орнаментов разных народов или исторических эпох (особенности символов и стилизованных мотивов), показать в рисунках традиции использования орнаментов в архитектуре, одежде, оформлении предметов быта у разных народов, в разные эпохи.

Изучить и показать в практической творческой работе орнаменты, традиционные мотивы и символы русской народной культуры (в деревянной резьбе и росписи по дереву, вышивке, декоре головных уборов, орнаментах, которые характерны для предметов быта).

Получить представления о красоте русского народного костюма и головных женских уборов, особенностях мужской одежды разных сословий, а также о связи украшения костюма мужчины с родом его занятий и положением в обществе.

Познакомиться с женским и мужским костюмами в традициях разных народов, со своеобразием одежды в разных культурах и в разные эпохи.

### **Модуль "Архитектура".**

Получить представление о конструкции традиционных жилищ у разных народов, об их связи с окружающей природой.

Познакомиться с конструкцией избы - традиционного деревянного жилого дома - и надворных построек, строить из бумаги или изображать конструкцию избы, понимать и уметь объяснять тесную связь декора (украшений) избы с функциональным значением тех же деталей: единство красоты и пользы. Иметь представления о конструктивных особенностях переносного жилища - юрты.

Уметь объяснять и изображать традиционную конструкцию здания каменного древнерусского храма, иметь представление о наиболее значительных древнерусских соборах и их местонахождении, о красоте и конструктивных особенностях памятников русского деревянного зодчества. Иметь представления об устройстве и красоте древнерусского города, его архитектурном устройстве и жизни в нем людей. Иметь представление об основных конструктивных чертах древнегреческого храма, уметь его изображать, иметь общее, целостное образное представление о древнегреческой культуре.

Иметь представление об основных характерных чертах храмовых сооружений, характерных для разных культур: готический (романский) собор в европейских городах, буддийская пагода, мусульманская мечеть, уметь изображать их.

Понимать и объяснять, в чем заключается значимость для современных людей сохранения архитектурных памятников и исторического образа своей и мировой культуры.

### **Модуль "Восприятие произведений искусства".**

Формировать восприятие произведений искусства на темы истории и традиций русской отечественной культуры (произведения В.М. Васнецова, А.М. Васнецова, Б.М. Кустодиева, В.И. Сурикова, К.А. Коровина, А.Г. Венецианова, А.П. Рябушкина, И.Я. Билибина и других по выбору учителя).

Иметь образные представления о каменном древнерусском зодчестве (Московский Кремль, Новгородский детинец, Псковский кремль, Казанский кремль и другие с учетом местных архитектурных комплексов, в том числе монастырских), о памятниках русского деревянного зодчества (архитектурный комплекс на острове Кижи).

Узнавать соборы Московского Кремля, Софийский собор в Великом Новгороде, храм Покрова на Нерли.

Называть и объяснять содержание памятника К. Минину и Д. Пожарскому скульптора И.П. Мартоса в Москве.

Различать основные памятники наиболее значимых мемориальных ансамблей и объяснять их особое значение в жизни людей (мемориальные ансамбли: Могила Неизвестного Солдата в Москве; памятник-ансамбль "Героям Сталинградской битвы" на Мамаевом кургане, "Воин-освободитель" в берлинском Трептов-парке, Пискаревский мемориал в Санкт-Петербурге и другие по выбору учителя), иметь представление о правилах поведения при посещении мемориальных памятников.

Иметь представления об архитектурных, декоративных и изобразительных произведениях в культуре Древней Греции, других культурах Древнего мира, в том числе Древнего Востока, уметь обсуждать эти произведения.

Различать общий вид и представлять основные компоненты конструкции готических (романских) соборов, иметь представление об особенностях

архитектурного устройства мусульманских мечетей, иметь представление об архитектурном своеобразии здания буддийской пагоды.

Приводить примеры произведений великих европейских художников: Леонардо да Винчи, Рафаэля, Рембрандта, Пикассо и других (по выбору учителя).

### **Модуль "Азбука цифровой графики".**

Осваивать правила линейной и воздушной перспективы с помощью графических изображений и их варьирования в компьютерной программе Paint: изображение линии горизонта и точки схода, перспективных сокращений, цветовых и тональных изменений.

Моделировать в графическом редакторе с помощью инструментов геометрических фигур конструкцию традиционного крестьянского деревянного дома (избы) и различные варианты его устройства.

Использовать поисковую систему для знакомства с разными видами деревянного дома на основе избы и традициями и ее украшений.

Осваивать строение юрты, моделируя ее конструкцию в графическом редакторе с помощью инструментов геометрических фигур, находить в поисковой системе разнообразные модели юрты, ее украшения, внешний и внутренний вид юрты.

Моделировать в графическом редакторе с помощью инструментов геометрических фигур конструкции храмовых зданий разных культур (каменный православный собор с закомарами, со сводами-нефами, главой, куполом, готический или романский собор, пагода, мечеть).

Построить пропорции фигуры человека в графическом редакторе с помощью геометрических фигур или на линейной основе; изобразить различные фазы движения, двигая части фигуры (при соответствующих технических условиях создать анимацию схематического движения человека).

Освоить анимацию простого повторяющегося движения изображения в виртуальном редакторе GIF-анимации.

Освоить и проводить компьютерные презентации в программе PowerPoint по темам изучаемого материала, собирая в поисковых системах нужный материал, или на основе собственных фотографий и фотографий своих рисунков, выполнять шрифтовые надписи наиболее важных определений, названий, положений, которые надо помнить и знать.

Совершать виртуальные тематические путешествия по художественным музеям мира.

## **УЧЕБНЫЙ ПРЕДМЕТ «МУЗЫКА»**

Программа по музыке разработана с целью оказания методической помощи учителю музыки в создании рабочей программы по учебному предмету.

Программа по музыке позволит учителю:

реализовать в процессе преподавания музыки современные подходы к формированию личностных, метапредметных и предметных результатов обучения, сформулированных в ФГОС НОО; определить и структурировать планируемые результаты обучения и содержание учебного предмета по годам обучения в соответствии с ФГОС НОО, а также на основе планируемых результатов духовно-нравственного развития, воспитания и социализации обучающихся, представленных в

федеральной рабочей программе воспитания;

разработать календарно-тематическое планирование с учетом особенностей конкретного региона, образовательной организации, класса.

Музыка является неотъемлемой частью культурного наследия, универсальным способом коммуникации особенно важна музыка для становления личности обучающегося - как способ, форма и опыт самовыражения и естественного радостного мировосприятия.

В течение периода начального общего образования необходимо заложить основы будущей музыкальной культуры личности, сформировать представления о многообразии проявлений музыкального искусства в жизни современного человека и общества. В содержании программы по музыке представлены различные пласты музыкального искусства: фольклор, классическая, современная музыка, в том числе наиболее достойные образцы массовой музыкальной культуры (джаз, эстрада, музыка кино и другие). Наиболее эффективной формой освоения музыкального искусства является практическое музицирование - пение, игра на доступных музыкальных инструментах, различные формы музыкального движения. В ходе активной музыкальной деятельности происходит постепенное освоение элементов музыкального языка, понимание основных жанровых особенностей, принципов и форм развития музыки.

Программа по музыке предусматривает знакомство обучающихся с некоторым количеством явлений, фактов музыкальной культуры (знание музыкальных произведений, фамилий композиторов и исполнителей, специальной терминологии). Программа по музыке формирует эстетические потребности, проживание и осознание тех особых мыслей и чувств, состояний, отношений к жизни, самому себе, другим людям, которые несет в себе музыка.

Свойственная музыкальному восприятию идентификация с лирическим героем произведения является уникальным психологическим механизмом для формирования мировоззрения обучающегося опосредованным недирективным путем. Ключевым моментом при составлении программы по музыке является отбор репертуара, который должен сочетать в себе такие качества, как доступность, высокий художественный уровень, соответствие системе традиционных российских ценностей.

Одним из наиболее важных направлений программы по музыке является развитие эмоционального интеллекта обучающихся. Через опыт чувственного восприятия и художественного исполнения музыки формируется эмоциональная осознанность, рефлексивная установка личности в целом.

Особая роль в организации музыкальных занятий в программе по музыке принадлежит игровым формам деятельности, которые рассматриваются как широкий спектр конкретных приемов и методов, внутренне присущих самому искусству - от традиционных фольклорных игр и театрализованных представлений к звуковым импровизациям, направленным на освоение жанровых особенностей, элементов музыкального языка, композиционных принципов.

Основная цель программы по музыке - воспитание музыкальной культуры как части общей духовной культуры обучающихся. Основным содержанием музыкального обучения и воспитания является личный и коллективный опыт проживания и осознания специфического комплекса эмоций, чувств, образов, идей, порождаемых ситуациями эстетического восприятия (постижение мира через переживание,

самовыражение через творчество, духовно-нравственное становление, воспитание чуткости к внутреннему миру другого человека через опыт сотворчества и сопереживания).

В процессе конкретизации учебных целей их реализация осуществляется по следующим направлениям:

становление системы ценностей, обучающихся в единстве эмоциональной и познавательной сферы;

развитие потребности в общении с произведениями искусства, осознание значения музыкального искусства как универсального языка общения, художественного отражения многообразия жизни;

формирование творческих способностей ребенка, развитие внутренней мотивации к музицированию.

Важнейшие задачи обучения музыке на уровне начального общего образования:

формирование эмоционально-ценностной отзывчивости на прекрасное в жизни и в искусстве;

формирование позитивного взгляда на окружающий мир, гармонизация взаимодействия с природой, обществом, самим собой через доступные формы музицирования;

формирование культуры осознанного восприятия музыкальных образов, приобщение к традиционным российским духовно-нравственным ценностям через собственный внутренний опыт эмоционального переживания;

развитие эмоционального интеллекта в единстве с другими познавательными и регулятивными универсальными учебными действиями, развитие ассоциативного мышления и продуктивного воображения;

овладение предметными умениями и навыками в различных видах практического музицирования, введение обучающегося в искусство через разнообразие видов музыкальной деятельности, в том числе: слушание (воспитание грамотного слушателя), исполнение (пение, игра на музыкальных инструментах); сочинение (элементы импровизации, композиции, аранжировки); музыкальное движение (пластическое интонирование, танец, двигательное моделирование), исследовательские и творческие проекты;

изучение закономерностей музыкального искусства: интонационная и жанровая природа музыки, основные выразительные средства, элементы музыкального языка;

воспитание уважения к культурному наследию России, присвоение интонационно-образного строя отечественной музыкальной культуры;

расширение кругозора, воспитание любознательности, интереса к музыкальной культуре России, ее регионов, этнических групп, малой родины, а также к музыкальной культуре других стран, культур, времен и народов.

Программа по музыке составлена на основе модульного принципа построения учебного материала и допускает вариативный подход к очередности изучения модулей, принципам компоновки учебных тем, форм и методов освоения содержания.

Содержание учебного предмета структурно представлено восемью модулями (тематическими линиями):

инвариантные:

модуль № 1 "Народная музыка России";

модуль № 2 "Классическая музыка";

модуль № 3 "Музыка в жизни человека"

вариативные:

модуль № 4 "Музыка народов мира";

модуль № 5 "Духовная музыка";

модуль № 6 "Музыка театра и кино";

модуль № 7 "Современная музыкальная культура";

модуль № 8 "Музыкальная грамота"

Каждый модуль состоит из нескольких тематических блоков. Модульный принцип допускает перестановку блоков, перераспределение количества учебных часов между блоками.

Вариативная компоновка тематических блоков позволяет существенно расширить формы и виды деятельности за счет внеурочных и внеклассных мероприятий - посещений театров, музеев, концертных залов, работы над исследовательскими и творческими проектами. В таком случае количество часов, отводимых на изучение данной темы, увеличивается за счет внеурочной деятельности в рамках часов, предусмотренных эстетическим направлением плана внеурочной деятельности образовательной организации.

При разработке рабочей программы по музыке образовательная организация вправе использовать возможности сетевого взаимодействия, в том числе с организациями системы дополнительного образования детей, учреждениями культуры, организациями культурно-досуговой сферы (театры, музеи, творческие союзы).

Освоение программы по музыке предполагает активную социокультурную деятельность обучающихся, участие в музыкальных праздниках, конкурсах, концертах, театрализованных действиях, в том числе основанных на межпредметных связях с такими учебными предметами, как "Изобразительное искусство", "Литературное чтение", "Окружающий мир", "Основы религиозной культуры и светской этики", "Иностранный язык" и другие.

## **Содержание обучения музыке на уровне начального общего образования**

### **Инвариантные модули:**

#### **Модуль № 1 "Народная музыка России".**

Данный модуль является одним из наиболее значимых. Цели воспитания национальной и гражданской идентичности, а также принцип "вхождения в музыку от родного порога" предполагают, что отправной точкой для освоения всего богатства и разнообразия музыки должна быть музыкальная культура родного края, своего народа, других народов нашей страны. Необходимо обеспечить глубокое и содержательное освоение основ традиционного фольклора, отталкиваясь в первую очередь от материнского и детского фольклора, календарных обрядов и праздников. Особое внимание необходимо уделить подлинному, аутентичному звучанию народной музыки, научить детей отличать настоящую народную музыку от эстрадных шоу-программ, эксплуатирующих фольклорный колорит.

*Край, в котором ты живешь.*

Содержание: музыкальные традиции малой Родины. Песни, обряды, музыкальные инструменты.

Виды деятельности обучающихся:

разучивание, исполнение образцов традиционного фольклора своей местности, песен, посвященных своей малой родине, песен композиторов-земляков;  
диалог с учителем о музыкальных традициях своего родного края;  
вариативно: просмотр видеофильма о культуре родного края; посещение краеведческого музея; посещение этнографического спектакля, концерта.

*Русский фольклор.*

Содержание: русские народные песни (трудовые, хороводные). Детский фольклор (игровые, заклички, потешки, считалки, прибаутки).

Виды деятельности обучающихся:

разучивание, исполнение русских народных песен разных жанров;  
участие в коллективной традиционной музыкальной игре (по выбору учителя могут быть освоены игры "Бояре", "Плетень", "Бабка-ежка", "Зайка" и другие);  
сочинение мелодий, вокальная импровизация на основе текстов игрового детского фольклора;

вариативно: ритмическая импровизация, исполнение аккомпанемента на простых ударных (ложки) и духовых (свирель) инструментах к изученным народным песням;

*Русские народные музыкальные инструменты.*

Содержание: народные музыкальные инструменты (балалайка, рожок, свирель, гусли, гармонь, ложки). Инструментальные наигрыши. Плясовые мелодии.

Виды деятельности обучающихся:

знакомство с внешним видом, особенностями исполнения и звучания русских народных инструментов;

определение на слух тембров инструментов;

классификация на группы духовых, ударных, струнных;

музыкальная викторина на знание тембров народных инструментов;

двигательная игра - импровизация-подражание игре на музыкальных инструментах;

слушание фортепианных пьес композиторов, исполнение песен, в которых присутствуют звукоизобразительные элементы, подражание голосам народных инструментов;

вариативно: просмотр видеофильма о русских музыкальных инструментах; посещение музыкального или краеведческого музея; освоение простейших навыков игры на свирели, ложках.

*Сказки, мифы и легенды.*

Содержание: народные сказители. Русские народные сказания, былины. Сказки и легенды о музыке и музыкантах.

Виды деятельности обучающихся:

знакомство с манерой сказывания нараспев;

слушание сказок, былин, эпических сказаний, рассказываемых нараспев;

в инструментальной музыке определение на слух музыкальных интонаций речитативного характера;

создание иллюстраций к прослушанным музыкальным и литературным произведениям;

вариативно: знакомство с эпосом народов России (по выбору учителя: отдельные сказания или примеры из эпоса народов России, например, якутского Олонхо, карело-

финской Калевалы, калмыцкого Джангара, Нартского эпоса); просмотр фильмов, мультфильмов, созданных на основе былин, сказаний; речитативная импровизация - чтение нараспев фрагмента сказки, былины.

#### *Жанры музыкального фольклора.*

Содержание: фольклорные жанры, общие для всех народов: лирические, трудовые, колыбельные песни, танцы и пляски. Традиционные музыкальные инструменты.

Виды деятельности обучающихся:

различение на слух контрастных по характеру фольклорных жанров: колыбельная, трудовая, лирическая, плясовая;

определение, характеристика типичных элементов музыкального языка (темп, ритм, мелодия, динамика), состава исполнителей;

определение тембра музыкальных инструментов, отнесение к одной из групп (духовые, ударные, струнные);

разучивание, исполнение песен разных жанров, относящихся к фольклору разных народов Российской Федерации;

импровизации, сочинение к ним ритмических аккомпанементов (звучащими жестами, на ударных инструментах);

вариативно: исполнение на клавишных или духовых инструментах (свирель) мелодий народных песен, прослеживание мелодии по нотной записи.

#### *Народные праздники.*

Содержание: обряды, игры, хороводы, праздничная символика - на примере одного или нескольких народных праздников (по выбору учителя внимание обучающихся может быть сосредоточено на русских традиционных народных праздниках (Рождество, Осенины, Масленица, Троица) и (или) праздниках других народов России (Сабантуй, Байрам, Навруз, Ысыях).

Виды деятельности обучающихся:

знакомство с праздничными обычаями, обрядами, бытовавшими ранее и сохранившимися сегодня у различных народностей Российской Федерации;

разучивание песен, реконструкция фрагмента обряда, участие в коллективной традиционной игре (по выбору учителя могут быть освоены традиционные игры территориально близких или, наоборот, далеких регионов Российской Федерации);

вариативно: просмотр фильма (мультфильма), рассказывающего о символике фольклорного праздника;

посещение театра, театрализованного представления;

участие в народных гуляньях на улицах родного города, поселка.

#### *Первые артисты, народный театр.*

Содержание: скоморохи. Ярмарочный балаган. Вертеп.

Виды деятельности обучающихся:

чтение учебных, справочных текстов по теме;

диалог с учителем;

разучивание, исполнение скоморошин;

вариативно: просмотр фильма (мультфильма), фрагмента музыкального спектакля; творческий проект - театрализованная постановка.

#### *Фольклор народов России.*

Содержание: музыкальные традиции, особенности народной музыки республик



Российской Федерации (по выбору учителя может быть представлена культура 2 - 3 регионов Российской Федерации. Особое внимание следует уделить как наиболее распространенным чертам, так и уникальным самобытным явлениям, например: тувинское горловое пение, кавказская лезгинка, якутский варган, пентатонные лады в музыке республик Поволжья, Сибири). Жанры, интонации, музыкальные инструменты, музыканты-исполнители.

Виды деятельности обучающихся:

знакомство с особенностями музыкального фольклора различных народностей Российской Федерации;

определение характерных черт, характеристика типичных элементов музыкального языка (ритм, лад, интонации);

разучивание песен, танцев, импровизация ритмических аккомпанементов на ударных инструментах;

вариативно: исполнение на доступных клавишных или духовых инструментах (свирель) мелодий народных песен, прослеживание мелодии по нотной записи;

творческие, исследовательские проекты, школьные фестивали, посвященные музыкальному творчеству народов России.

*Фольклор в творчестве профессиональных музыкантов.*

Содержание: собиратели фольклора. Народные мелодии в обработке композиторов. Народные жанры, интонации как основа для композиторского творчества.

Виды деятельности обучающихся:

диалог с учителем о значении фольклористики;

чтение учебных, популярных текстов о собирателях фольклора;

слушание музыки, созданной композиторами на основе народных жанров и интонаций;

определение приемов обработки, развития народных мелодий;

разучивание, исполнение народных песен в композиторской обработке;

сравнение звучания одних и тех же мелодий в народном и композиторском варианте;

обсуждение аргументированных оценочных суждений на основе сравнения;

вариативно: аналогии с изобразительным искусством - сравнение фотографий подлинных образцов народных промыслов (гжель, хохлома, городецкая роспись) с творчеством современных художников, модельеров, дизайнеров, работающих в соответствующих техниках росписи.

**Модуль № 2 "Классическая музыка".**

Данный модуль является одним из важнейших. Шедевры мировой музыкальной классики составляют золотой фонд музыкальной культуры. Проверенные временем образцы камерных и симфонических сочинений позволяют раскрыть перед обучающимися богатую палитру мыслей и чувств, воплощенную в звуках музыкальным гением великих композиторов, воспитывать их музыкальный вкус на подлинно художественных произведениях.

*Композитор - исполнитель - слушатель.*

Содержание: композитор, исполнитель, особенности их деятельности, творчества. Умение слушать музыку. Концерт, концертный зал. Правила поведения в концертном зале.

Виды деятельности обучающихся:  
просмотр видеозаписи концерта;  
слушание музыки, рассматривание иллюстраций;  
диалог с учителем по теме занятия;  
"Я - исполнитель" (игра - имитация исполнительских движений);  
игра "Я - композитор" (сочинение небольших попевок, мелодических фраз);  
освоение правил поведения на концерте;  
вариативно: "Как на концерте" - выступление учителя или одноклассника, обучающегося в музыкальной школе, с исполнением краткого музыкального произведения; посещение концерта классической музыки.

#### *Композиторы - детям.*

Содержание: детская музыка П.И. Чайковского, С.С. Прокофьева, Д.Б. Кабалевского и других композиторов. Понятие жанра. Песня, танец, марш.

Виды деятельности обучающихся:  
слушание музыки, определение основного характера, музыкально-выразительных средств, использованных композитором;  
подбор эпитетов, иллюстраций к музыке;  
определение жанра;  
музыкальная викторина;  
вариативно: вокализация, исполнение мелодий инструментальных пьес со словами; разучивание, исполнение песен; сочинение ритмических аккомпанементов (с помощью звучащих жестов или ударных и шумовых инструментов) к пьесам маршевого и танцевального характера.

#### *Оркестр.*

Содержание: оркестр - большой коллектив музыкантов. Дирижер, партитура, репетиция. Жанр концерта - музыкальное соревнование солиста с оркестром.

Виды деятельности обучающихся:  
слушание музыки в исполнении оркестра;  
просмотр видеозаписи;  
диалог с учителем о роли дирижера;  
"Я - дирижер" - игра-имитация дирижерских жестов во время звучания музыки;  
разучивание и исполнение песен соответствующей тематики;  
вариативно: знакомство с принципом расположения партий в партитуре; работа по группам - сочинение своего варианта ритмической партитуры.

#### *Музыкальные инструменты. Фортепиано.*

Содержание: рояль и пианино, история изобретения фортепиано, "секрет" названия инструмента (форте + пиано). "Предки" и "наследники" фортепиано (клавесин, синтезатор).

Виды деятельности обучающихся:  
знакомство с многообразием красок фортепиано;  
слушание фортепианных пьес в исполнении известных пианистов;  
"Я - пианист" - игра-имитация исполнительских движений во время звучания музыки;  
слушание детских пьес на фортепиано в исполнении учителя;  
демонстрация возможностей инструмента (исполнение одной и той же пьесы тихо и громко, в разных регистрах, разными штрихами);

вариативно: посещение концерта фортепианной музыки; разбираем инструмент - наглядная демонстрация внутреннего устройства акустического пианино; "Паспорт инструмента" - исследовательская работа, предполагающая подсчет параметров (высота, ширина, количество клавиш, педалей).

#### *Музыкальные инструменты. Флейта.*

Содержание: предки современной флейты, легенда о нимфе Сиринкс, музыка для флейты соло, флейты в сопровождении фортепиано, оркестра (например, "Шутка" И.С. Баха, "Мелодия" из оперы "Орфей и Эвридика" К.В. Глюка, "Сиринкс" К. Дебюсси).

Виды деятельности обучающихся:

знакомство с внешним видом, устройством и тембрами классических музыкальных инструментов;

слушание музыкальных фрагментов в исполнении известных музыкантов-инструменталистов;

чтение учебных текстов, сказок и легенд, рассказывающих о музыкальных инструментах, истории их появления.

#### *Музыкальные инструменты. Скрипка, виолончель.*

Содержание: певучесть тембров струнных смычковых инструментов, композиторы, сочинявшие скрипичную музыку, знаменитые исполнители, мастера, изготавливавшие инструменты.

Виды деятельности обучающихся:

игра-имитация исполнительских движений во время звучания музыки;

музыкальная викторина на знание конкретных произведений и их авторов, определения тембров звучащих инструментов;

разучивание, исполнение песен, посвященных музыкальным инструментам;

вариативно: посещение концерта инструментальной музыки; "Паспорт инструмента" - исследовательская работа, предполагающая описание внешнего вида и особенностей звучания инструмента, способов игры на нем.

#### *Вокальная музыка.*

Содержание: человеческий голос - самый совершенный инструмент, бережное отношение к своему голосу, известные певцы, жанры вокальной музыки: песни, вокализы, романсы, арии из опер. Кантата. Песня, романс, вокализ, кант.

Виды деятельности обучающихся:

определение на слух типов человеческих голосов (детские, мужские, женские), тембров голосов профессиональных вокалистов;

знакомство с жанрами вокальной музыки;

слушание вокальных произведений композиторов-классиков;

освоение комплекса дыхательных, артикуляционных упражнений;

вокальные упражнения на развитие гибкости голоса, расширения его диапазона;

проблемная ситуация: что значит красивое пение;

музыкальная викторина на знание вокальных музыкальных произведений и их авторов;

разучивание, исполнение вокальных произведений композиторов-классиков;

вариативно: посещение концерта вокальной музыки; школьный конкурс юных вокалистов.

#### *Инструментальная музыка.*

Содержание: жанры камерной инструментальной музыки: этюд, пьеса. Альбом. Цикл. Сюита. Соната. Квартет.

Виды деятельности обучающихся:

знакомство с жанрами камерной инструментальной музыки;

слушание произведений композиторов-классиков;

определение комплекса выразительных средств;

описание своего впечатления от восприятия;

музыкальная викторина;

вариативно: посещение концерта инструментальной музыки; составление словаря музыкальных жанров.

*Программная музыка.*

Содержание: программное название, известный сюжет, литературный эпиграф.

Виды деятельности обучающихся:

слушание произведений программной музыки;

обсуждение музыкального образа, музыкальных средств, использованных композитором;

вариативно: рисование образов программной музыки; сочинение небольших миниатюр (вокальные или инструментальные импровизации) по заданной программе.

*Симфоническая музыка.*

Содержание: симфонический оркестр, тембры, группы инструментов, симфония, симфоническая картина.

Виды деятельности обучающихся:

знакомство с составом симфонического оркестра, группами инструментов;

определение на слух тембров инструментов симфонического оркестра;

слушание фрагментов симфонической музыки;

"дирижирование" оркестром;

музыкальная викторина;

вариативно: посещение концерта симфонической музыки; просмотр фильма об устройстве оркестра.

*Русские композиторы-классики.*

Содержание: творчество выдающихся отечественных композиторов.

Виды деятельности обучающихся:

знакомство с творчеством выдающихся композиторов, отдельными фактами из их биографии;

слушание музыки;

фрагменты вокальных, инструментальных, симфонических сочинений;

круг характерных образов (картины природы, народной жизни, истории);

характеристика музыкальных образов, музыкально-выразительных средств;

наблюдение за развитием музыки;

определение жанра, формы;

чтение учебных текстов и художественной литературы биографического характера;

вокализация тем инструментальных сочинений;

разучивание, исполнение доступных вокальных сочинений;

вариативно: посещение концерта; просмотр биографического фильма.

*Европейские композиторы-классики.*

Содержание: творчество выдающихся зарубежных композиторов.

Виды деятельности обучающихся:

знакомство с творчеством выдающихся композиторов, отдельными фактами из их биографии;

слушание музыки;

фрагменты вокальных, инструментальных, симфонических сочинений;

круг характерных образов (картины природы, народной жизни, истории);

характеристика музыкальных образов, музыкально-выразительных средств;

наблюдение за развитием музыки;

определение жанра, формы;

чтение учебных текстов и художественной литературы биографического характера;

вокализация тем инструментальных сочинений;

разучивание, исполнение доступных вокальных сочинений;

вариативно: посещение концерта; просмотр биографического фильма.

*Мастерство исполнителя.*

Содержание: творчество выдающихся исполнителей-певцов, инструменталистов, дирижеров. Консерватория, филармония, Конкурс имени П.И. Чайковского.

Виды деятельности обучающихся:

знакомство с творчеством выдающихся исполнителей классической музыки;

изучение программ, афиш консерватории, филармонии;

сравнение нескольких интерпретаций одного и того же произведения в исполнении разных музыкантов;

беседа на тему "Композитор - исполнитель - слушатель";

вариативно: посещение концерта классической музыки;

создание коллекции записей любимого исполнителя.

**Модуль № 3 "Музыка в жизни человека".**

Главное содержание данного модуля сосредоточено вокруг рефлексивного исследования обучающимися психологической связи музыкального искусства и внутреннего мира человека. Основным результатом его освоения является развитие эмоционального интеллекта обучающихся, расширение спектра переживаемых чувств и их оттенков, осознание собственных душевных движений, способность к сопереживанию как при восприятии произведений искусства, так и в непосредственном общении с другими людьми. Формы бытования музыки, типичный комплекс выразительных средств музыкальных жанров выступают как обобщенные жизненные ситуации, порождающие различные чувства и настроения. Сверхзадача модуля - воспитание чувства прекрасного, пробуждение и развитие эстетических потребностей.

*Красота и вдохновение.*

Содержание: стремление человека к красоте. Особое состояние - вдохновение. Музыка - возможность вместе переживать вдохновение, наслаждаться красотой. Музыкальное единство людей - хор, хоровод.

Виды деятельности обучающихся:

диалог с учителем о значении красоты и вдохновения в жизни человека;

слушание музыки, концентрация на ее восприятии, своем внутреннем состоянии;

двигательная импровизация под музыку лирического характера "Цветы

распускаются под музыку";

выстраивание хорового унисона - вокального и психологического;

одновременное взятие и снятие звука, навыки певческого дыхания по руке дирижера;

разучивание, исполнение красивой песни;

вариативно: разучивание хоровода

*Музыкальные пейзажи.*

Содержание: образы природы в музыке, настроение музыкальных пейзажей, чувства человека, любующегося природой. Музыка - выражение глубоких чувств, тонких оттенков настроения, которые трудно передать словами.

Виды деятельности обучающихся:

слушание произведений программной музыки, посвященной образам природы;

подбор эпитетов для описания настроения, характера музыки;

сопоставление музыки с произведениями изобразительного искусства;

двигательная импровизация, пластическое интонирование;

разучивание, одухотворенное исполнение песен о природе, ее красоте;

вариативно: рисование "услышанных" пейзажей и (или) абстрактная живопись - передача настроения цветом, точками, линиями; игра-импровизация "Угадай мое настроение".

*Музыкальные портреты.*

Содержание: музыка, передающая образ человека, его походку, движения, характер, манеру речи. "Портреты", выраженные в музыкальных интонациях.

Виды деятельности обучающихся:

слушание произведений вокальной, программной инструментальной музыки, посвященной образам людей, сказочных персонажей;

подбор эпитетов для описания настроения, характера музыки;

сопоставление музыки с произведениями изобразительного искусства;

двигательная импровизация в образе героя музыкального произведения;

разучивание, характерное исполнение песни - портретной зарисовки;

вариативно: рисование, лепка героя музыкального произведения; игра-импровизация "Угадай мой характер"; инсценировка - импровизация в жанре кукольного (теневого) театра с помощью кукол, силуэтов.

*Какой же праздник без музыки?*

Содержание: музыка, создающая настроение праздника. Музыка в цирке, на уличном шествии, спортивном празднике.

Виды деятельности обучающихся:

диалог с учителем о значении музыки на празднике;

слушание произведений торжественного, праздничного характера;

"дирижирование" фрагментами произведений;

конкурс на лучшего "дирижера";

разучивание и исполнение тематических песен к ближайшему празднику;

проблемная ситуация: почему на праздниках обязательно звучит музыка;

вариативно: запись видеозаписи с музыкальным поздравлением; групповые творческие шуточные двигательные импровизации "Цирковая группа".

*Танцы, игры и веселье.*

Содержание: музыка - игра звуками. Танец - искусство и радость движения.

Примеры популярных танцев.

Виды деятельности обучающихся:

слушание, исполнение музыки скерцозного характера;

разучивание, исполнение танцевальных движений;

танец-игра;

рефлексия собственного эмоционального состояния после участия в танцевальных композициях и импровизациях;

проблемная ситуация: зачем люди танцуют;

ритмическая импровизация в стиле определенного танцевального жанра;

*Музыка на войне, музыка о войне.*

Содержание: военная тема в музыкальном искусстве. Военные песни, марши, интонации, ритмы, тембры (призывная кварта, пунктирный ритм, тембры малого барабана, трубы). Песни Великой Отечественной войны - песни Великой Победы.

Виды деятельности обучающихся:

чтение учебных и художественных текстов, посвященных песням Великой Отечественной войны;

слушание, исполнение песен Великой Отечественной войны, знакомство с историей их сочинения и исполнения;

обсуждение в классе, ответы на вопросы: какие чувства вызывают песни Великой Победы, почему? Как музыка, песни помогали российскому народу одержать победу в Великой Отечественной войне?

*Главный музыкальный символ.*

Содержание: гимн России - главный музыкальный символ нашей страны. Традиции исполнения Гимна России. Другие гимны.

Виды деятельности обучающихся:

разучивание, исполнение Гимна Российской Федерации;

знакомство с историей создания, правилами исполнения;

просмотр видеозаписей парада, церемонии награждения спортсменов;

чувство гордости, понятия достоинства и чести;

обсуждение этических вопросов, связанных с государственными символами страны;

разучивание, исполнение Гимна своей республики, города, школы.

*Искусство времени.*

Содержание: музыка - временное искусство. Погружение в поток музыкального звучания. Музыкальные образы движения, изменения и развития.

Виды деятельности обучающихся:

слушание, исполнение музыкальных произведений, передающих образ непрерывного движения;

наблюдение за своими телесными реакциями (дыхание, пульс, мышечный тонус) при восприятии музыки;

проблемная ситуация: как музыка воздействует на человека;

вариативно: программная ритмическая или инструментальная импровизация "Поезд", "Космический корабль".

**Модуль № 4 "Музыка народов мира".**

Данный модуль является продолжением и дополнением модуля "Народная музыка России". "Между музыкой моего народа и музыкой других народов нет

непереходимых границ" - тезис, выдвинутый Д.Б. Кабалевским во второй половине XX века, остается по-прежнему актуальным. Интонационная и жанровая близость фольклора разных народов.

*Певец своего народа.*

Содержание: интонации народной музыки в творчестве зарубежных композиторов - ярких представителей национального музыкального стиля своей страны.

Виды деятельности обучающихся:

знакомство с творчеством композиторов;

сравнение их сочинений с народной музыкой;

определение формы, принципа развития фольклорного музыкального материала;

вокализация наиболее ярких тем инструментальных сочинений;

разучивание, исполнение доступных вокальных сочинений;

вариативно: исполнение на клавишных или духовых инструментах композиторских мелодий, прослеживание их по нотной записи;

творческие, исследовательские проекты, посвященные выдающимся композиторам.

*Музыка стран ближнего зарубежья*

Содержание: фольклор и музыкальные традиции стран ближнего зарубежья (песни, танцы, обычаи, музыкальные инструменты). Музыкальные традиции и праздники, народные инструменты и жанры. Славянские музыкальные традиции. Кавказские мелодии и ритмы. Композиторы и музыканты-исполнители стран ближнего зарубежья. Близость музыкальной культуры этих стран с российскими республиками.

Виды деятельности обучающихся:

знакомство с особенностями музыкального фольклора народов других стран;

определение характерных черт, типичных элементов музыкального языка (ритм, лад, интонации);

знакомство с внешним видом, особенностями исполнения и звучания народных инструментов;

определение на слух тембров инструментов;

классификация на группы духовых, ударных, струнных;

музыкальная викторина на знание тембров народных инструментов;

двигательная игра - импровизация-подражание игре на музыкальных инструментах;

сравнение интонаций, жанров, ладов, инструментов других народов с фольклорными элементами народов России;

разучивание и исполнение песен, танцев, сочинение, импровизация ритмических аккомпанементов к ним (с помощью звучащих жестов или на ударных инструментах);

вариативно: исполнение на клавишных или духовых инструментах народных мелодий, прослеживание их по нотной записи;

творческие, исследовательские проекты, школьные фестивали, посвященные музыкальной культуре народов мира.

*Музыка стран дальнего зарубежья.*

Содержание: музыка народов Европы. Танцевальный и песенный фольклор европейских народов. Канон. Странствующие музыканты. Карнавал. Музыка Испании



и Латинской Америки. Фламенко. Искусство игры на гитаре, кастаньеты, латиноамериканские ударные инструменты. Танцевальные жанры (по выбору учителя могут быть представлены болеро, фанданго, хота, танго, самба, румба, ча-ча-ча, сальса, босса-нова и другие).

Смешение традиций и культур в музыке Северной Америки.

Музыка Японии и Китая. Древние истоки музыкальной культуры стран Юго-Восточной Азии. Императорские церемонии, музыкальные инструменты. Пентатоника.

Музыка Средней Азии. Музыкальные традиции и праздники, народные инструменты и современные исполнители Казахстана, Киргизии, и других стран региона.

Виды деятельности обучающихся:

знакомство с особенностями музыкального фольклора народов других стран; определение характерных черт, типичных элементов музыкального языка (ритм, лад, интонации);

знакомство с внешним видом, особенностями исполнения и звучания народных инструментов;

определение на слух тембров инструментов;

классификация на группы духовых, ударных, струнных;

музыкальная викторина на знание тембров народных инструментов;

двигательная игра - импровизация-подражание игре на музыкальных инструментах;

сравнение интонаций, жанров, ладов, инструментов других народов с фольклорными элементами народов России;

разучивание и исполнение песен, танцев, сочинение, импровизация ритмических аккомпанементов к ним (с помощью звучащих жестов или на ударных инструментах);

вариативно: исполнение на клавишных или духовых инструментах народных мелодий, прослеживание их по нотной записи;

творческие, исследовательские проекты, школьные фестивали, посвященные музыкальной культуре народов мира.

*Диалог культур.*

Содержание: образы, интонации фольклора других народов и стран в музыке отечественных и иностранных композиторов (в том числе образы других культур в музыке русских композиторов и русские музыкальные цитаты в творчестве зарубежных композиторов).

Виды деятельности обучающихся:

знакомство с творчеством композиторов;

сравнение их сочинений с народной музыкой;

определение формы, принципа развития фольклорного музыкального материала;

вокализация наиболее ярких тем инструментальных сочинений;

разучивание, исполнение доступных вокальных сочинений;

вариативно: исполнение на клавишных или духовых инструментах композиторских мелодий, прослеживание их по нотной записи;

творческие, исследовательские проекты, посвященные выдающимся композиторам.

**Модуль № 5 "Духовная музыка"**

Музыкальная культура России на протяжении нескольких столетий была представлена тремя главными направлениями - музыкой народной, духовной и светской. В рамках религиозной культуры были созданы подлинные шедевры музыкального искусства. Изучение данного модуля поддерживает баланс, позволяет в рамках календарно-тематического планирования представить обучающимся максимально широкую сферу бытования музыкального искусства. Однако знакомство с отдельными произведениями, шедеврами духовной музыки возможно и в рамках изучения других модулей.

#### *Звучание храма.*

Содержание: колокола, колокольные звоны (благовест, трезвон и другие), звонарские приговорки. Колокольность в музыке русских композиторов.

Виды деятельности обучающихся:

обобщение жизненного опыта, связанного со звучанием колоколов;

диалог с учителем о традициях изготовления колоколов, значении колокольного звона;

знакомство с видами колокольных звонов;

слушание музыки русских композиторов с ярко выраженным изобразительным элементом колокольности (по выбору учителя могут звучать фрагменты из музыкальных произведений М.П. Мусоргского, П.И. Чайковского, М.И. Глинки, С.В. Рахманинова и другие);

выявление, обсуждение характера, выразительных средств, использованных композитором;

двигательная импровизация - имитация движений звонаря на колокольне;

ритмические и артикуляционные упражнения на основе звонарских приговорок;

вариативно: просмотр документального фильма о колоколах;

сочинение, исполнение на фортепиано, синтезаторе или металлофоне композиции (импровизации), имитирующей звучание колоколов.

#### *Песни верующих.*

Содержание: молитва, хорал, песнопение, духовный стих. Образы духовной музыки в творчестве композиторов-классиков.

Виды деятельности обучающихся:

слушание, разучивание, исполнение вокальных произведений религиозного содержания;

диалог с учителем о характере музыки, манере исполнения, выразительных средствах;

знакомство с произведениями светской музыки, в которых воплощены молитвенные интонации, используется хоральный склад звучания;

вариативно: просмотр документального фильма о значении молитвы;

рисование по мотивам прослушанных музыкальных произведений.

#### *Инструментальная музыка в церкви.*

Содержание: орган и его роль в богослужении. Творчество И.С. Баха.

Виды деятельности обучающихся:

чтение учебных и художественных текстов, посвященных истории создания, устройству органа, его роли в католическом и протестантском богослужении;

ответы на вопросы учителя; слушание органной музыки И.С. Баха;

описание впечатления от восприятия, характеристика музыкальновыразительных

средств;

игровая имитация особенностей игры на органе (во время слушания);

звуковое исследование - исполнение (учителем) на синтезаторе знакомых музыкальных произведений тембром органа;

наблюдение за трансформацией музыкального образа;

вариативно: посещение концерта органной музыки; рассматривание иллюстраций, изображений органа; проблемная ситуация - выдвижение гипотез о принципах работы этого музыкального инструмента; просмотр познавательного фильма об органе; литературное, художественное творчество на основе музыкальных впечатлений от восприятия органной музыки.

*Искусство Русской православной церкви.*

Содержание: музыка в православном храме. Традиции исполнения, жанры (тропарь, стихира, величание и другие). Музыка и живопись, посвященные святым. Образы Христа, Богородицы.

Виды деятельности обучающихся:

разучивание, исполнение вокальных произведений религиозной тематики, сравнение церковных мелодий и народных песен, мелодий светской музыки;

прослеживание исполняемых мелодий по нотной записи;

анализ типа мелодического движения, особенностей ритма, темпа, динамики;

сопоставление произведений музыки и живописи, посвященных святым, Христу, Богородице;

вариативно: посещение храма; поиск в Интернете информации о Крещении Руси, святых, об иконах.

*Религиозные праздники.*

Содержание: праздничная служба, вокальная (в том числе хоровая) музыка религиозного содержания (по выбору: на религиозных праздниках той конфессии, которая наиболее почитаема в данном регионе Российской Федерации. В рамках православной традиции возможно рассмотрение традиционных праздников с точки зрения, как религиозной символики, так и фольклорных традиций (например: Рождество, Троица, Пасха). Рекомендуется знакомство с фрагментами литургической музыки русских композиторов-классиков (С.В. Рахманинов, П.И. Чайковский и других композиторов).

Виды деятельности обучающихся:

слушание музыкальных фрагментов праздничных богослужений, определение характера музыки, ее религиозного содержания;

разучивание (с использованием нотного текста), исполнение доступных вокальных произведений духовной музыки;

вариативно: просмотр фильма, посвященного религиозным праздникам; посещение концерта духовной музыки; исследовательские проекты, посвященные музыке религиозных праздников.

**Модуль № 6 "Музыка театра и кино".**

Модуль "Музыка театра и кино" тесно переплетается с модулем "Классическая музыка", может стыковаться по ряду произведений с модулями "Современная музыка" (мюзикл), "Музыка в жизни человека" (музыкальные портреты). Для данного модуля особенно актуально сочетание различных видов урочной и внеурочной деятельности, таких как театрализованные постановки силами обучающихся, посещение

музыкальных театров, коллективный просмотр фильмов.

*Музыкальная сказка на сцене, на экране.*

Содержание: характеры персонажей, отраженные в музыке. Тембр голоса. Соло. Хор, ансамбль.

Виды деятельности обучающихся:

видеосмотр музыкальной сказки;

обсуждение музыкально-выразительных средств, передающих повороты сюжета, характеры героев;

игра-викторина "Угадай по голосу";

разучивание, исполнение отдельных номеров из детской оперы, музыкальной сказки;

вариативно: постановка детской музыкальной сказки, спектакль для родителей; творческий проект "Озвучиваем мультфильм".

*Театр оперы и балета.*

Содержание: особенности музыкальных спектаклей. Балет. Опера. Солисты, хор, оркестр, дирижер в музыкальном спектакле.

Виды деятельности обучающихся:

знакомство со знаменитыми музыкальными театрами;

просмотр фрагментов музыкальных спектаклей с комментариями учителя;

определение особенностей балетного и оперного спектакля;

тесты или кроссворды на освоение специальных терминов;

танцевальная импровизация под музыку фрагмента балета;

разучивание и исполнение доступного фрагмента, обработки песни (хора из оперы);

"игра в дирижера" - двигательная импровизация во время слушания оркестрового фрагмента музыкального спектакля;

вариативно: посещение спектакля или экскурсия в местный музыкальный театр; виртуальная экскурсия по Большому театру; рисование по мотивам музыкального спектакля, создание афиши.

*Балет. Хореография - искусство танца.*

Содержание: сольные номера и массовые сцены балетного спектакля. Фрагменты, отдельные номера из балетов отечественных композиторов (например, балеты П.И. Чайковского, С.С. Прокофьева, А.И. Хачатуряна, В.А. Гаврилина, Р.К. Щедрина).

Виды деятельности обучающихся:

просмотр и обсуждение видеозаписей - знакомство с несколькими яркими сольными номерами и сценами из балетов русских композиторов;

музыкальная викторина на знание балетной музыки;

вариативно: пропевание и исполнение ритмической партитуры - аккомпанемента к фрагменту балетной музыки; посещение балетного спектакля или просмотр фильма-балета;

*Опера. Главные герои и номера оперного спектакля.*

Содержание: ария, хор, сцена, увертюра - оркестровое вступление. Отдельные номера из опер русских и зарубежных композиторов (по выбору учителя могут быть представлены фрагменты из опер Н.А. Римского-Корсакова ("Садко", "Сказка о царе Салтане", "Снегурочка"), М.И. Глинки ("Руслан и Людмила"), К.В. Глюка ("Орфей и Эвридика"), Дж. Верди и других композиторов).

Виды деятельности обучающихся:  
слушание фрагментов опер;  
определение характера музыки сольной партии, роли и выразительных средств оркестрового сопровождения;  
знакомство с тембрами голосов оперных певцов;  
освоение терминологии;  
звучащие тесты и кроссворды на проверку знаний;  
разучивание, исполнение песни, хора из оперы;  
рисование героев, сцен из опер;  
вариативно: просмотр фильма-оперы; постановка детской оперы.

*Сюжет музыкального спектакля.*

Содержание: либретто, развитие музыки в соответствии с сюжетом. Действия и сцены в опере и балете. Контрастные образы, лейтмотивы.

Виды деятельности обучающихся:  
знакомство с либретто, структурой музыкального спектакля;  
рисунок обложки для либретто опер и балетов;  
анализ выразительных средств, создающих образы главных героев, противоборствующих сторон;  
наблюдение за музыкальным развитием, характеристика приемов, использованных композитором;  
вокализация, пропевание музыкальных тем, пластическое интонирование оркестровых фрагментов;  
музыкальная викторина на знание музыки;  
звучащие и терминологические тесты;  
вариативно: создание любительского видеофильма на основе выбранного либретто; просмотр фильма-оперы или фильма-балета.

*Оперетта, мюзикл.*

Содержание: история возникновения и особенности жанра. Отдельные номера из оперетт И. Штрауса, И. Кальмана и другие.

Виды деятельности обучающихся:  
знакомство с жанрами оперетты, мюзикла;  
слушание фрагментов из оперетт, анализ характерных особенностей жанра;  
разучивание, исполнение отдельных номеров из популярных музыкальных спектаклей;  
сравнение разных постановок одного и того же мюзикла;  
вариативно: посещение музыкального театра: спектакль в жанре оперетты или мюзикла; постановка фрагментов, сцен из мюзикла - спектакль для родителей.

*Кто создает музыкальный спектакль?*

Содержание: профессии музыкального театра: дирижер, режиссер, оперные певцы, балерины и танцовщики, художники и другие.

Виды деятельности обучающихся:  
диалог с учителем по поводу синкретичного характера музыкального спектакля;  
знакомство с миром театральных профессий, творчеством театральных режиссеров, художников;  
просмотр фрагментов одного и того же спектакля в разных постановках;  
обсуждение различий в оформлении, режиссуре;

создание эскизов костюмов и декораций к одному из изученных музыкальных спектаклей;

вариативно: виртуальный квест по музыкальному театру.

*Патриотическая и народная тема в театре и кино.*

Содержание: история создания, значение музыкально-сценических и экранных произведений, посвященных нашему народу, его истории, теме служения Отечеству. Фрагменты, отдельные номера из опер, балетов, музыки к фильмам (например, опера "Иван Сусанин" М.И. Глинки, опера "Война и мир", музыка к кинофильму "Александр Невский" С.С. Прокофьева, оперы "Борис Годунов" и другие произведения).

Виды деятельности обучающихся:

чтение учебных и популярных текстов об истории создания патриотических опер, фильмов, о творческих поисках композиторов, создававших к ним музыку;

диалог с учителем;

просмотр фрагментов крупных сценических произведений, фильмов;

обсуждение характера героев и событий;

проблемная ситуация: зачем нужна серьезная музыка;

разучивание, исполнение песен о Родине, нашей стране, исторических событиях и подвигах героев;

вариативно: посещение театра (кинотеатра) - просмотр спектакля (фильма) патриотического содержания; участие в концерте, фестивале, конференции патриотической тематики.

### **Модуль № 7 "Современная музыкальная культура".**

Наряду с важнейшими сферами музыкальной культуры (музыка народная, духовная и светская), сформировавшимися в прошлые столетия, правомерно выделить в отдельный пласт современную музыку. Объективной сложностью в данном случае является выделение явлений, персоналий и произведений, действительно достойных внимания, тех, которые не забудутся через несколько лет как случайное веяние моды. В понятие "современная музыка" входит широкий круг явлений (от академического авангарда до фри-джаза, от эмбиента до рэпа), для восприятия которых требуется специфический и разнообразный музыкальный опыт. Поэтому на уровне начального общего образования необходимо заложить основы для последующего развития в данном направлении. Помимо указанных в модуле тематических блоков, существенным вкладом в такую подготовку является разучивание и исполнение песен современных композиторов, написанных современным музыкальным языком. При этом необходимо удерживать баланс между современностью песни и ее доступностью детскому восприятию, соблюдать критерии отбора материала с учетом требований художественного вкуса, эстетичного вокально-хорового звучания.

*Современные обработки классической музыки.*

Содержание: понятие обработки, творчество современных композиторов исполнителей, обрабатывающих классическую музыку. Проблемная ситуация: зачем музыканты делают обработки классики?

Виды деятельности обучающихся:

различение музыки классической и ее современной обработки;

слушание обработок классической музыки, сравнение их с оригиналом;

обсуждение комплекса выразительных средств, наблюдение за изменением характера музыки;

вокальное исполнение классических тем в сопровождении современного ритмизованного аккомпанемента;

#### *Джаз.*

Содержание: особенности джаза: импровизационность, ритм. Музыкальные инструменты джаза, особые приемы игры на них. Творчество джазовых музыкантов (по выбору учителя могут быть представлены примеры творчества всемирно известных джазовых).

Виды деятельности обучающихся:

знакомство с творчеством джазовых музыкантов;

узнавание, различение на слух джазовых композиций в отличие от других музыкальных стилей и направлений;

определение на слух тембров музыкальных инструментов, исполняющих джазовую композицию;

вариативно: разучивание, исполнение песен в джазовых ритмах; сочинение, импровизация ритмического аккомпанемента с джазовым ритмом, синкопами; составление плейлиста, коллекции записей джазовых музыкантов.

#### *Исполнители современной музыки.*

Содержание: творчество одного или нескольких исполнителей современной музыки, популярных у молодежи.

Виды деятельности обучающихся:

просмотр видеоклипов современных исполнителей;

сравнение их композиций с другими направлениями и стилями (классикой, духовной, народной музыкой);

вариативно: составление плейлиста, коллекции записей современной музыки для друзей-других обучающихся (для проведения совместного досуга); съемка собственного видеоклипа на музыку одной из современных популярных композиций.

#### *Электронные музыкальные инструменты.*

Содержание: современные "двойники" классических музыкальных инструментов: синтезатор, электронная скрипка, гитара, барабаны. Виртуальные музыкальные инструменты в компьютерных программах.

Виды деятельности обучающихся:

слушание музыкальных композиций в исполнении на электронных музыкальных инструментах;

сравнение их звучания с акустическими инструментами, обсуждение результатов сравнения;

подбор электронных тембров для создания музыки к фантастическому фильму;

вариативно: посещение музыкального магазина (отдел электронных музыкальных инструментов); просмотр фильма об электронных музыкальных инструментах; создание электронной композиции в компьютерных программах с готовыми семплами (например, Garage Band).

#### **Модуль № 8 "Музыкальная грамота".**

Данный модуль является вспомогательным и не может изучаться в отрыве от других модулей. Освоение музыкальной грамоты не является самоцелью и всегда подчиняется задачам освоения исполнительского, в первую очередь певческого репертуара, а также задачам воспитания грамотного слушателя. Распределение ключевых тем модуля в рамках календарно-тематического планирования возможно по

арочному принципу либо на регулярной основе по 5 - 10 минут на каждом уроке. Новые понятия и навыки после их освоения не исключаются из учебной деятельности, а используются в качестве актуального знания, практического багажа при организации работы над следующим музыкальным материалом.

### *Весь мир звучит.*

Содержание: звуки музыкальные и шумовые. Свойства звука: высота, громкость, длительность, тембр.

Виды деятельности обучающихся:

- знакомство со звуками музыкальными и шумовыми;
- различение, определение на слух звуков различного качества;
- игра - подражание звукам и голосам природы с использованием шумовых музыкальных инструментов, вокальной импровизации;
- артикуляционные упражнения, разучивание и исполнение попевок и песен с использованием звукоподражательных элементов, шумовых звуков.

### *Звукоряд.*

Содержание: нотный стан, скрипичный ключ. Ноты первой октавы.

Виды деятельности обучающихся:

- знакомство с элементами нотной записи;
- различение по нотной записи, определение на слух звукоряда в отличие от других последовательностей звуков;
- пение с названием нот, игра на металлофоне звукоряда от ноты "до";
- разучивание и исполнение вокальных упражнений, песен, построенных на элементах звукоряда.

### *Интонация.*

Содержание: выразительные и изобразительные интонации.

Виды деятельности обучающихся:

- определение на слух, прослеживание по нотной записи кратких интонаций изобразительного (ку-ку, тик-так и другие) и выразительного (просьба, призыв и другие) характера;
- разучивание, исполнение попевок, вокальных упражнений, песен, вокальные и инструментальные импровизации на основе данных интонаций;
- слушание фрагментов музыкальных произведений, включающих примеры изобразительных интонаций.

### *Ритм.*

Содержание: звуки длинные и короткие (восьмые и четвертные длительности), такт, тактовая черта.

Виды деятельности обучающихся:

- определение на слух, прослеживание по нотной записи ритмических рисунков, состоящих из различных длительностей и пауз;
- исполнение, импровизация с помощью звучащих жестов (хлопки, шлепки, притопы) и (или) ударных инструментов простых ритмов;
- игра "Ритмическое эхо", прохлопывание ритма по ритмическим карточкам, проговаривание с использованием ритмослогов;
- разучивание, исполнение на ударных инструментах ритмической партитуры;
- слушание музыкальных произведений с ярко выраженным ритмическим рисунком, воспроизведение данного ритма по памяти (хлопками);



### *Ритмический рисунок.*

Содержание: длительности половинная, целая, шестнадцатые. Паузы. Ритмические рисунки. Ритмическая партитура.

Виды деятельности обучающихся:

определение на слух, прослеживание по нотной записи ритмических рисунков, состоящих из различных длительностей и пауз;

исполнение, импровизация с помощью звучащих жестов (хлопки, шлепки, притопы) и (или) ударных инструментов простых ритмов;

игра "Ритмическое эхо", прохлопывание ритма по ритмическим карточкам, проговаривание с использованием ритмослогов;

разучивание, исполнение на ударных инструментах ритмической партитуры;

слушание музыкальных произведений с ярко выраженным ритмическим рисунком, воспроизведение данного ритма по памяти (хлопками);

### *Размер.*

Содержание: равномерная пульсация. Сильные и слабые доли. Размеры 2/4, 3/4, 4/4.

Виды деятельности обучающихся:

ритмические упражнения на ровную пульсацию, выделение сильных долей в размерах 2/4, 3/4, 4/4 (звучащими жестами или на ударных инструментах);

определение на слух, по нотной записи размеров 2/4, 3/4, 4/4;

исполнение вокальных упражнений, песен в размерах 2/4, 3/4, 4/4 с хлопками-акцентами на сильную долю, элементарными дирижерскими жестами;

слушание музыкальных произведений с ярко выраженным музыкальным размером, танцевальные, двигательные импровизации под музыку;

вариативно: исполнение на клавишных или духовых инструментах попевок, мелодий в размерах 2/4, 3/4, 4/4; вокальная и инструментальная импровизация в заданном размере.

### *Музыкальный язык.*

Содержание: темп, тембр. Динамика (форте, пиано, крещендо, диминуэндо). Штрихи (стаккато, легато, акцент).

Виды деятельности обучающихся:

знакомство с элементами музыкального языка, специальными терминами, их обозначением в нотной записи;

определение изученных элементов на слух при восприятии музыкальных произведений;

наблюдение за изменением музыкального образа при изменении элементов музыкального языка (как меняется характер музыки при изменении темпа, динамики, штрихов);

исполнение вокальных и ритмических упражнений, песен с ярко выраженными динамическими, темповыми, штриховыми красками;

использование элементов музыкального языка для создания определенного образа, настроения в вокальных и инструментальных импровизациях;

вариативно: исполнение на клавишных или духовых инструментах попевок, мелодий с ярко выраженными динамическими, темповыми, штриховыми красками; исполнительская интерпретация на основе их изменения. Составление музыкального словаря.

### *Высота звуков.*

Содержание: регистры. Ноты певческого диапазона. Расположение нот на клавиатуре. Знаки альтерации (диезы, бемоли, бекары).

Виды деятельности обучающихся:

освоение понятий "выше-ниже";

определение на слух принадлежности звуков к одному из регистров; прослеживание по нотной записи отдельных мотивов, фрагментов знакомых песен, выделение знакомых нот, знаков альтерации;

наблюдение за изменением музыкального образа при изменении регистра;

вариативно: исполнение на клавишных или духовых инструментах попевок, кратких мелодий по нотам; выполнение упражнений на виртуальной клавиатуре.

### *Мелодия.*

Содержание: мотив, музыкальная фраза. Поступенное, плавное движение мелодии, скачки. Мелодический рисунок.

Виды деятельности обучающихся:

определение на слух, прослеживание по нотной записи мелодических рисунков с поступенным, плавным движением, скачками, остановками;

исполнение, импровизация (вокальная или на звуковысотных музыкальных инструментах) различных мелодических рисунков;

вариативно: нахождение по нотам границ музыкальной фразы, мотива; обнаружение повторяющихся и неповторяющихся мотивов, музыкальных фраз, похожих друг на друга; исполнение на духовых, клавишных инструментах или виртуальной клавиатуре попевок, кратких мелодий по нотам.

### *Сопровождение.*

Содержание: аккомпанемент. Оstinato. Вступление, заключение, проигрыш.

Виды деятельности обучающихся:

определение на слух, прослеживание по нотной записи главного голоса и сопровождения;

различение, характеристика мелодических и ритмических особенностей главного голоса и сопровождения;

показ рукой линии движения главного голоса и аккомпанемента;

различение простейших элементов музыкальной формы: вступление, заключение, проигрыш;

составление наглядной графической схемы;

импровизация ритмического аккомпанемента к знакомой песне (звучащими жестами или на ударных инструментах);

вариативно: исполнение простейшего сопровождения к знакомой мелодии на клавишных или духовых инструментах.

### *Песня.*

Содержание: куплетная форма. Запев, припев.

Виды деятельности обучающихся:

знакомство со строением куплетной формы;

составление наглядной буквенной или графической схемы куплетной формы;

исполнение песен, написанных в куплетной форме;

различение куплетной формы при слушании незнакомых музыкальных произведений;

вариативно: импровизация, сочинение новых куплетов к знакомой песне.

### *Лад.*

Содержание: понятие лада. Семиступенные лады мажор и минор. Краска звучания. Ступеневый состав.

Виды деятельности обучающихся:

определение на слух ладового наклонения музыки;

игра "Солнышко - туча";

наблюдение за изменением музыкального образа при изменении лада;

распевания, вокальные упражнения, построенные на чередовании мажора и минора;

исполнение песен с ярко выраженной ладовой окраской;

вариативно: импровизация, сочинение в заданном ладу; чтение сказок о нотах и музыкальных ладах.

### *Пентатоника.*

Содержание: пентатоника - пятиступенный лад, распространенный у многих народов.

Виды деятельности обучающихся:

слушание инструментальных произведений, исполнение песен, написанных в пентатонике

### *Ноты в разных октавах.*

Содержание: ноты второй и малой октавы. Басовый ключ.

Виды деятельности обучающихся:

знакомство с нотной записью во второй и малой октаве;

прослеживание по нотам небольших мелодий в соответствующем диапазоне;

сравнение одной и той же мелодии, записанной в разных октавах;

определение на слух, в какой октаве звучит музыкальный фрагмент;

вариативно: исполнение на духовых, клавишных инструментах или виртуальной клавиатуре попевок, кратких мелодий по нотам.

### *Дополнительные обозначения в нотах.*

Содержание: реприза, фермата, вольта, украшения (трели, форшлаги).

Виды деятельности обучающихся:

знакомство с дополнительными элементами нотной записи;

исполнение песен, попевок, в которых присутствуют данные элементы.

### *Ритмические рисунки в размере 6/8.*

Содержание: размер 6/8. Нота с точкой. Шестнадцатые. Пунктирный ритм.

Виды деятельности обучающихся:

определение на слух, прослеживание по нотной записи ритмических рисунков в размере 6/8;

исполнение, импровизация с помощью звучащих жестов (хлопки, шлепки, притопы) и (или) ударных инструментов;

игра "Ритмическое эхо", прохлопывание ритма по ритмическим карточкам, проговаривание ритмослогами;

разучивание, исполнение на ударных инструментах ритмической партитуры;

слушание музыкальных произведений с ярко выраженным ритмическим рисунком, воспроизведение данного ритма по памяти (хлопками);

вариативно: исполнение на клавишных или духовых инструментах попевок,

мелодий и аккомпанементов в размере 6/8.

### *Тональность. Гамма.*

Содержание: тоника, тональность. Знаки при ключе. Мажорные и минорные тональности (до 2-3 знаков при ключе).

Виды деятельности обучающихся:

определение на слух устойчивых звуков;

игра "устой - неустой";

пение упражнений - гамм с названием нот, прослеживание по нотам;

освоение понятия "тоника";

упражнение на допевание неполной музыкальной фразы до тоники "Закончи музыкальную фразу";

вариативно: импровизация в заданной тональности.

### *Интервалы.*

Содержание: понятие музыкального интервала. Тон, полутон. Консонансы: терция, кварта, квинта, секста, октава. Диссонансы: секунда, септима.

Виды деятельности обучающихся:

освоение понятия "интервал";

анализ ступенечного состава мажорной и минорной гаммы (тон-полутон);

различение на слух диссонансов и консонансов, параллельного движения двух голосов в октаву, терцию, сексту;

подбор эпитетов для определения краски звучания различных интервалов;

разучивание, исполнение попевок и песен с ярко выраженной характерной интерваликой в мелодическом движении;

элементы двухголосия;

вариативно: досочинение к простой мелодии подголоска, повторяющего основной голос в терцию, октаву; сочинение аккомпанемента на основе движения квинтами, октавами.

### *Гармония.*

Содержание: аккорд. Трезвучие мажорное и минорное. Понятие фактуры. Фактуры аккомпанемента бас-аккорд, аккордовая, арпеджио.

Виды деятельности обучающихся:

различение на слух интервалов и аккордов;

различение на слух мажорных и минорных аккордов;

разучивание, исполнение попевок и песен с мелодическим движением по звукам аккордов;

вокальные упражнения с элементами трехголосия;

определение на слух типа фактуры аккомпанемента исполняемых песен, прослушанных инструментальных произведений;

вариативно: сочинение аккордового аккомпанемента к мелодии песни.

### *Музыкальная форма.*

Содержание: контраст и повтор как принципы строения музыкального произведения. Двухчастная, трехчастная и трехчастная репризная форма. Рондо: рефрен и эпизоды.

Виды деятельности обучающихся:

знакомство со строением музыкального произведения, понятиями двухчастной и трехчастной формы, рондо;

слушание произведений: определение формы их строения на слух;  
составление наглядной буквенной или графической схемы;  
исполнение песен, написанных в двухчастной или трехчастной форме;  
вариативно: коллективная импровизация в форме рондо, трехчастной репризной форме; создание художественных композиций (рисунок, аппликация) по законам музыкальной формы.

#### *Вариации.*

Содержание: варьирование как принцип развития. Тема. Вариации.

Виды деятельности обучающихся:

слушание произведений, сочиненных в форме вариаций;  
наблюдение за развитием, изменением основной темы;  
составление наглядной буквенной или графической схемы;  
исполнение ритмической партитуры, построенной по принципу вариаций;  
вариативно: коллективная импровизация в форме вариаций.

### **Планируемые результаты освоения программы по музыке на уровне начального общего образования**

В результате изучения музыки на уровне начального общего образования у обучающегося будут сформированы следующие *личностные результаты*:

1) *в области гражданско-патриотического воспитания:*

осознание российской гражданской идентичности;  
знание Гимна России и традиций его исполнения, уважение музыкальных символов и традиций республик Российской Федерации;  
проявление интереса к освоению музыкальных традиций своего края, музыкальной культуры народов России;

уважение к достижениям отечественных мастеров культуры;  
стремление участвовать в творческой жизни своей школы, города, республики;

2) *в области духовно-нравственного воспитания:*

признание индивидуальности каждого человека;  
проявление соперничества, уважения и доброжелательности;  
готовность придерживаться принципов взаимопомощи и творческого сотрудничества в процессе непосредственной музыкальной и учебной деятельности;

3) *в области эстетического воспитания:*

восприимчивость к различным видам искусства, музыкальным традициям и творчеству своего и других народов;

умение видеть прекрасное в жизни, наслаждаться красотой;

стремление к самовыражению в разных видах искусства;

4) *в области научного познания:*

первоначальные представления о единстве и особенностях художественной и научной картины мира;

познавательные интересы, активность, инициативность, любознательность и самостоятельность в познании;

5) *в области физического воспитания, формирования культуры здоровья и эмоционального благополучия:*

знание правил здорового и безопасного (для себя и других людей) образа жизни в окружающей среде и готовность к их выполнению;

бережное отношение к физиологическим системам организма, задействованным в музыкально-исполнительской деятельности (дыхание, артикуляция, музыкальный слух, голос);

профилактика умственного и физического утомления с использованием возможностей музыкотерапии;

*б) в области трудового воспитания:*

установка на посильное активное участие в практической деятельности;

трудолюбие в учебе, настойчивость в достижении поставленных целей;

интерес к практическому изучению профессий в сфере культуры и искусства;

уважение к труду и результатам трудовой деятельности;

*7) в области экологического воспитания:*

бережное отношение к природе;

неприятие действий, приносящих ей вред.

В результате изучения музыки на уровне начального общего образования у обучающегося будут сформированы универсальные познавательные учебные действия, универсальные коммуникативные учебные действия, универсальные регулятивные учебные действия.

У обучающегося будут сформированы следующие *базовые логические действия* как часть универсальных познавательных учебных действий:

сравнивать музыкальные звуки, звуковые сочетания, произведения, жанры, устанавливать основания для сравнения, объединять элементы музыкального звучания по определенному признаку;

определять существенный признак для классификации, классифицировать предложенные объекты (музыкальные инструменты, элементы музыкального языка, произведения, исполнительские составы);

находить закономерности и противоречия в рассматриваемых явлениях музыкального искусства, сведениях и наблюдениях за звучащим музыкальным материалом на основе предложенного учителем алгоритма;

выявлять недостаток информации, в том числе слуховой, акустической для решения учебной (практической) задачи на основе предложенного алгоритма;

устанавливать причинно-следственные связи в ситуациях музыкального восприятия и исполнения, делать выводы.

У обучающегося будут сформированы следующие *базовые исследовательские действия* как часть универсальных познавательных учебных действий:

на основе предложенных учителем вопросов определять разрыв между реальным и желательным состоянием музыкальных явлений, в том числе в отношении собственных музыкально-исполнительских навыков;

с помощью учителя формулировать цель выполнения вокальных и слуховых упражнений, планировать изменения результатов своей музыкальной деятельности, ситуации совместного музицирования;

сравнивать несколько вариантов решения творческой, исполнительской задачи, выбирать наиболее подходящий (на основе предложенных критериев);

проводить по предложенному плану опыт, несложное исследование по

установлению особенностей предмета изучения и связей между музыкальными объектами и явлениями (часть - целое, причина - следствие);

формулировать выводы и подкреплять их доказательствами на основе результатов проведенного наблюдения (в том числе в форме двигательного моделирования, звукового эксперимента, классификации, сравнения, исследования);

прогнозировать возможное развитие музыкального процесса, эволюции культурных явлений в различных условиях.

У обучающегося будут сформированы *умения работать с информацией* как часть универсальных познавательных учебных действий:

выбирать источник получения информации;

согласно заданному алгоритму находить в предложенном источнике информацию, представленную в явном виде;

распознавать достоверную и недостоверную информацию самостоятельно или на основании предложенного учителем способа ее проверки;

соблюдать с помощью взрослых (учителей, родителей (законных представителей) обучающихся) правила информационной безопасности при поиске информации в Интернете;

анализировать текстовую, видео-, графическую, звуковую, информацию в соответствии с учебной задачей;

анализировать музыкальные тексты (акустические и нотные) по предложенному учителем алгоритму;

самостоятельно создавать схемы, таблицы для представления информации.

У обучающегося будут сформированы *умения как часть универсальных коммуникативных учебных действий*:

1) невербальная коммуникация:

воспринимать музыку как специфическую форму общения людей, стремиться понять эмоционально-образное содержание музыкального высказывания;

выступать перед публикой в качестве исполнителя музыки (соло или в коллективе);

передавать в собственном исполнении музыки художественное содержание, выражать настроение, чувства, личное отношение к исполняемому произведению;

осознанно пользоваться интонационной выразительностью в быденной речи, понимать культурные нормы и значение интонации в повседневном общении;

2) вербальная коммуникация:

воспринимать и формулировать суждения, выражать эмоции в соответствии с целями и условиями общения в знакомой среде;

проявлять уважительное отношение к собеседнику, соблюдать правила ведения диалога и дискуссии;

признавать возможность существования разных точек зрения;

корректно и аргументированно высказывать свое мнение;

строить речевое высказывание в соответствии с поставленной задачей;

создавать устные и письменные тексты (описание, рассуждение, повествование);

подготавливать небольшие публичные выступления;

подбирать иллюстративный материал (рисунки, фото, плакаты) к тексту выступления;

3) совместная деятельность (сотрудничество):

стремиться к объединению усилий, эмоциональной эмпатии в ситуациях совместного восприятия, исполнения музыки;

переключаться между различными формами коллективной, групповой и индивидуальной работы при решении конкретной проблемы, выбирать наиболее эффективные формы взаимодействия при решении поставленной задачи;

формулировать краткосрочные и долгосрочные цели (индивидуальные с учетом участия в коллективных задачах) в стандартной (типовой) ситуации на основе предложенного формата планирования, распределения промежуточных шагов и сроков;

принимать цель совместной деятельности, коллективно строить действия по ее достижению: распределять роли, договариваться, обсуждать процесс и результат совместной работы; проявлять готовность руководить, выполнять поручения, подчиняться;

ответственно выполнять свою часть работы; оценивать свой вклад в общий результат;

выполнять совместные проектные, творческие задания с использованием предложенных образцов.

У обучающегося будут сформированы *умения самоорганизации* как части универсальных регулятивных учебных действий:

планировать действия по решению учебной задачи для получения результата;

выстраивать последовательность выбранных действий.

У обучающегося будут сформированы *умения самоконтроля* как части универсальных учебных действий:

устанавливать причины успеха (неудач) учебной деятельности;

корректировать свои учебные действия для преодоления ошибок.

Овладение системой универсальных учебных регулятивных учебных действий обеспечивает формирование смысловых установок личности (внутренняя позиция личности) и жизненных навыков личности (управления собой, самодисциплины, устойчивого поведения, эмоционального душевного равновесия и т.д.).

### *Предметные результаты изучения музыки.*

Предметные результаты характеризуют начальный этап формирования у обучающихся основ музыкальной культуры и проявляются в способности к музыкальной деятельности, потребности в регулярном общении с музыкальным искусством, позитивном ценностном отношении к музыке как важному элементу своей жизни.

Обучающиеся, освоившие основную образовательную программу по музыке:

с интересом занимаются музыкой, любят петь, умеют слушать серьезную музыку, знают правила поведения в театре, концертном зале; проявляют интерес к игре на доступных музыкальных инструментах;

сознательно стремятся к развитию своих музыкальных способностей;

осознают разнообразие форм и направлений музыкального искусства, могут назвать музыкальные произведения, композиторов, исполнителей, которые им нравятся, аргументировать свой выбор;

имеют опыт восприятия, творческой и исполнительской деятельности;

с уважением относятся к достижениям отечественной музыкальной культуры;



стремятся к расширению своего музыкального кругозора.

**К концу изучения модуля № 1 "Народная музыка России" обучающийся научится:**

определять принадлежность музыкальных интонаций, изученных произведений к родному фольклору, русской музыке, народной музыке различных регионов России;

определять на слух и называть знакомые народные музыкальные инструменты; группировать народные музыкальные инструменты по принципу звукоизвлечения: духовые, ударные, струнные;

определять принадлежность музыкальных произведений и их фрагментов к композиторскому или народному творчеству;

различать манеру пения, инструментального исполнения, типы солистов и коллективов - народных и академических;

создавать ритмический аккомпанемент на ударных инструментах при исполнении народной песни;

исполнять народные произведения различных жанров с сопровождением и без сопровождения;

участвовать в коллективной игре (импровизации) (вокальной, инструментальной, танцевальной) на основе освоенных фольклорных жанров.

**К концу изучения модуля № 2 "Классическая музыка" обучающийся научится:**

различать на слух произведения классической музыки, называть автора и произведение, исполнительский состав;

различать и характеризовать простейшие жанры музыки (песня, танец, марш), выделять и называть типичные жанровые признаки песни, танца и марша в сочинениях композиторов-классиков;

различать концертные жанры по особенностям исполнения (камерные и симфонические, вокальные и инструментальные), приводить примеры;

исполнять (в том числе фрагментарно, отдельными темами) сочинения композиторов-классиков;

воспринимать музыку в соответствии с ее настроением, характером, осознавать эмоции и чувства, вызванные музыкальным звучанием, кратко описать свои впечатления от музыкального восприятия;

характеризовать выразительные средства, использованные композитором для создания музыкального образа;

соотносить музыкальные произведения с произведениями живописи, литературы на основе сходства настроения, характера, комплекса выразительных средств.

**К концу изучения модуля № 3 "Музыка в жизни человека" обучающийся научится:**

исполнять Гимн Российской Федерации, Гимн своей республики, школы, исполнять песни, посвященные Победе нашего народа в Великой Отечественной войне, песни, воспевающие красоту родной природы, выражающие разнообразные эмоции, чувства и настроения;

воспринимать музыкальное искусство как отражение многообразия жизни,

различать обобщенные жанровые сферы: напевность (лирика), танцевальность и маршевость (связь с движением), декламационность, эпос (связь со словом);

осознавать собственные чувства и мысли, эстетические переживания, находить прекрасное в окружающем мире и в человеке, стремиться к развитию и удовлетворению эстетических потребностей

**К концу изучения модуля № 4 "Музыка народов мира" обучающийся научится:**

различать на слух и исполнять произведения народной и композиторской музыки других стран;

определять на слух принадлежность народных музыкальных инструментов к группам духовых, струнных, ударно-шумовых инструментов;

различать на слух и называть фольклорные элементы музыки разных народов мира в сочинениях профессиональных композиторов (из числа изученных культурно-национальных традиций и жанров);

различать и характеризовать фольклорные жанры музыки (песенные, танцевальные), выделять и называть типичные жанровые признаки.

**К концу изучения модуля № 5 "Духовная музыка" обучающийся научится:**

определять характер, настроение музыкальных произведений духовной музыки, характеризовать ее жизненное предназначение;

исполнять доступные образцы духовной музыки;

рассказывать об особенностях исполнения, традициях звучания духовной музыки Русской православной церкви (вариативно: других конфессий согласно региональной религиозной традиции).

**К концу изучения модуля № 6 "Музыка театра и кино" обучающийся научится:**

определять и называть особенности музыкально-сценических жанров (опера, балет, оперетта, мюзикл);

различать отдельные номера музыкального спектакля (ария, хор, увертюра и другие), узнавать на слух и называть освоенные музыкальные произведения (фрагменты) и их авторов;

различать виды музыкальных коллективов (ансамблей, оркестров, хоров), тембры человеческих голосов и музыкальных инструментов, определять их на слух;

отличать черты профессий, связанных с созданием музыкального спектакля, и их роли в творческом процессе: композитор, музыкант, дирижер, сценарист, режиссер, хореограф, певец, художник и другие.

**К концу изучения модуля № 7 "Современная музыкальная культура" обучающийся научится:**

различать разнообразные виды и жанры современной музыкальной культуры, стремиться к расширению музыкального кругозора;

различать и определять на слух принадлежность музыкальных произведений, исполнительского стиля к различным направлениям современной музыки (в том числе эстрады, мюзикла, джаза);

анализировать, называть музыкально-выразительные средства, определяющие основной характер, настроение музыки, сознательно пользоваться музыкально-выразительными средствами при исполнении;

исполнять современные музыкальные произведения, соблюдая певческую культуру звука.

**К концу изучения модуля № 8 "Музыкальная грамота" обучающийся научится:**

классифицировать звуки: шумовые и музыкальные, длинные, короткие, тихие, громкие, низкие, высокие;

различать элементы музыкального языка (темп, тембр, регистр, динамика, ритм, мелодия, аккомпанемент и другие), объяснять значение соответствующих терминов;

различать изобразительные и выразительные интонации, находить признаки сходства и различия музыкальных и речевых интонаций;

различать на слух принципы развития: повтор, контраст, варьирование;

понимать значения термина "музыкальная форма", определять на слух простые музыкальные формы - двухчастную, трехчастную и трехчастную репризную, рондо, вариации;

ориентироваться в нотной записи в пределах певческого диапазона;

исполнять и создавать различные ритмические рисунки;

исполнять песни с простым мелодическим рисунком.

## **УЧЕБНЫЙ ПРЕДМЕТ «ТЕХНОЛОГИЯ»**

Программа по технологии на уровне начального общего образования составлена на основе требований к результатам освоения основной образовательной программы начального общего образования ФГОС НОО, а также ориентирована на целевые приоритеты духовно-нравственного развития, воспитания и социализации обучающихся, сформулированные в федеральной рабочей программе воспитания.

Основной целью программы по технологии является успешная социализация обучающихся, формирование у них функциональной грамотности на базе освоения культурологических и конструкторско-технологических знаний (о рукотворном мире и общих правилах его создания в рамках исторически меняющихся технологий) и соответствующих им практических умений.

Программа по технологии направлена на решение системы задач: формирование общих представлений о культуре и организации трудовой деятельности как важной части общей культуры человека;

становление элементарных базовых знаний и представлений о предметном (рукотворном) мире как результате деятельности человека, его взаимодействии с миром природы, правилах и технологиях создания, исторически развивающихся и современных производствах и профессиях;

формирование основ чертежно-графической грамотности, умения работать с простейшей технологической документацией (рисунок, чертеж, эскиз, схема);

формирование элементарных знаний и представлений о различных материалах, технологиях их обработки и соответствующих умений;

развитие сенсомоторных процессов, психомоторной координации, глазомера

через формирование практических умений;

расширение культурного кругозора, развитие способности творческого использования полученных знаний и умений в практической деятельности;

развитие познавательных психических процессов и приемов умственной деятельности посредством включения мыслительных операций в ходе выполнения практических заданий;

развитие гибкости и вариативности мышления, способностей к изобретательской деятельности;

воспитание уважительного отношения к людям труда, к культурным традициям, понимания ценности предшествующих культур, отраженных в материальном мире;

развитие социально ценных личностных качеств: организованности, аккуратности, добросовестного и ответственного отношения к работе, взаимопомощи, волевой саморегуляции, активности и инициативности;

воспитание интереса и творческого отношения к продуктивной созидательной деятельности, мотивации успеха и достижений, стремления к творческой самореализации;

становление экологического сознания, внимательного и вдумчивого отношения к окружающей природе, осознание взаимосвязи рукотворного мира с миром природы;

воспитание положительного отношения к коллективному труду, применение правил культуры общения, проявление уважения к взглядам и мнению других людей.

Содержание программы по технологии включает характеристику основных структурных единиц (модулей), которые являются общими для каждого года обучения:

Технологии, профессии и производства.

Технологии ручной обработки материалов: технологии работы с бумагой и картоном, технологии работы с пластичными материалами, технологии работы с природным материалом, технологии работы с текстильными материалами, технологии работы с другими доступными материалами (например, пластик, поролон, фольга, солома).

Конструирование и моделирование: работа с "Конструктором" (с учетом возможностей материально-технической базы образовательной организации), конструирование и моделирование из бумаги, картона, пластичных материалов, природных и текстильных материалов, робототехника (с учетом возможностей материально-технической базы образовательной организации).

Информационно-коммуникативные технологии (далее - ИКТ) (с учетом возможностей материально-технической базы образовательной организации).

В процессе освоения программы по технологии обучающиеся овладевают основами проектной деятельности, которая направлена на развитие творческих черт личности, коммуникабельности, чувства ответственности, умения искать и использовать информацию.

В программе по технологии осуществляется реализация межпредметных связей с учебными предметами: "Математика" (моделирование, выполнение расчетов, вычислений, построение форм с учетом основ геометрии, работа с геометрическими фигурами, телами, именованными числами), "Изобразительное искусство" (использование средств художественной выразительности, законов и правил декоративно-прикладного искусства и дизайна), "Окружающий мир" (природные

формы и конструкции как универсальный источник инженерно-художественных идей для мастера; природа как источник сырья, этнокультурные традиции), "Родной язык" (использование важнейших видов речевой деятельности и основных типов учебных текстов в процессе анализа заданий и обсуждения результатов практической деятельности), "Литературное чтение" (работа с текстами для создания образа, реализуемого в изделии).

## Содержание обучения в 1 классе

### Технологии, профессии и производства.

Природное и техническое окружение человека. Природа как источник сырьевых ресурсов и творчества мастеров. Красота и разнообразие природных форм, их передача в изделиях из различных материалов. Наблюдения природы и фантазия мастера - условия создания изделия. Бережное отношение к природе. Общее понятие об изучаемых материалах, их происхождении, разнообразии. Подготовка к работе. Рабочее место, его организация в зависимости от вида работы. Рациональное размещение на рабочем месте материалов и инструментов, поддержание порядка во время работы, уборка по окончании работы. Рациональное и безопасное использование и хранение инструментов.

Профессии родных и знакомых. Профессий, связанные с изучаемыми материалами и производствами. Профессии сферы обслуживания.

Традиции и праздники народов России, ремесла, обычаи.

### 167.6.2. Технологии ручной обработки материалов.

Бережное, экономное и рациональное использование обрабатываемых материалов. Использование конструктивных особенностей материалов при изготовлении изделий.

Основные технологические операции ручной обработки материалов: разметка деталей, выделение деталей, формообразование деталей, сборка изделия, отделка изделия или его деталей. Общее представление.

Способы разметки деталей: на глаз и от руки, по шаблону, по линейке (как направляющему инструменту без откладывания размеров) и изготовление изделий с использованием рисунков, графических инструкций, простейших схем. Чтение условных графических изображений (называние операций, способов и приемов работы, последовательности изготовления изделий). Правила экономной и аккуратной разметки. Рациональная разметка и вырезание нескольких одинаковых деталей из бумаги. Способы соединения деталей в изделии: с помощью пластилина, клея, скручивание, сшивание и другие. Приемы и правила аккуратной работы с клеем. Отделка изделия или его деталей (окрашивание, вышивка, аппликация и другие).

Подбор соответствующих инструментов и способов обработки материалов в зависимости от их свойств и видов изделий. Инструменты и приспособления (ножницы, линейка, игла, гладилка, стека, шаблон и другие), их правильное, рациональное и безопасное использование.

Пластические массы, их виды (пластилин, пластика и другие). Приемы изготовления изделий доступной по сложности формы из них: разметка на глаз, отделение части (стекой, отрыванием), придание формы.

Наиболее распространенные виды бумаги. Их общие свойства. Простейшие

способы обработки бумаги различных видов: сгибание и складывание, сминание, обрывание, склеивание и другие. Резание бумаги ножницами. Правила безопасной работы, передачи и хранения ножниц. Картон.

Виды природных материалов (плоские - листья и объемные - орехи, шишки, семена, ветки). Приемы работы с природными материалами: подбор материалов в соответствии с замыслом, составление композиции, соединение деталей (приклеивание, склеивание с помощью прокладки, соединение с помощью пластилина).

Общее представление о тканях (текстиле), их строении и свойствах. Швейные инструменты и приспособления (иглы, булавки и другие). Отмеривание и заправка нитки в иголку, строчка прямого стежка.

Использование дополнительных отделочных материалов.

### **167.6.3. Конструирование и моделирование.**

Простые и объемные конструкции из разных материалов (пластические массы, бумага, текстиль и другие) и способы их создания. Общее представление о конструкции изделия, детали и части изделия, их взаимное расположение в общей конструкции. Способы соединения деталей в изделиях из разных материалов. Образец, анализ конструкции образцов изделий, изготовление изделий по образцу, рисунку. Конструирование по модели (на плоскости). Взаимосвязь выполняемого действия и результата. Элементарное прогнозирование порядка действий в зависимости от желаемого (необходимого) результата, выбор способа работы в зависимости от требуемого результата (замысла).

### **167.6.4. ИКТ.**

Демонстрация учителем готовых материалов на информационных носителях.

Информация. Виды информации.

Изучение технологии в 1 классе способствует освоению на пропедевтическом уровне ряда универсальных учебных действий: познавательных универсальных учебных действий, коммуникативных универсальных учебных действий, регулятивных универсальных учебных действий, совместной деятельности.

У обучающегося будут сформированы следующие *базовые логические и исследовательские действия* как часть познавательных универсальных учебных действий:

ориентироваться в терминах, используемых в технологии (в пределах изученного);

воспринимать и использовать предложенную инструкцию (устную, графическую);

анализировать устройство простых изделий по образцу, рисунку, выделять основные и второстепенные составляющие конструкции;

сравнивать отдельные изделия (конструкции), находить сходство и различия в их устройстве.

У обучающегося будут сформированы следующие *умения работать с информацией* как часть познавательных универсальных учебных действий:

воспринимать информацию (представленную в объяснении учителя или в учебнике), использовать ее в работе;

понимать и анализировать простейшую знаково-символическую информацию (схема, рисунок) и строить работу в соответствии с ней.

У обучающегося будут сформированы следующие умения общения как часть коммуникативных универсальных учебных действий:

участвовать в коллективном обсуждении: высказывать собственное мнение, отвечать на вопросы, выполнять правила этики общения: уважительное отношение к одноклассникам, внимание к мнению другого;

строить несложные высказывания, сообщения в устной форме (по содержанию изученных тем).

У обучающегося будут сформированы следующие умения самоорганизации и самоконтроля как часть регулятивных универсальных учебных действий:

принимать и удерживать в процессе деятельности предложенную учебную задачу; действовать по плану, предложенному учителем, работать с использованием графических инструкций учебника, принимать участие в коллективном построении простого плана действий;

понимать и принимать критерии оценки качества работы, руководствоваться ими в процессе анализа и оценки выполненных работ;

организовывать свою деятельность: производить подготовку к уроку рабочего места, поддерживать на нем порядок в течение урока, производить необходимую уборку по окончании работы;

выполнять несложные действия контроля и оценки по предложенным критериям.

*Совместная деятельность* способствует формированию умений:

проявлять положительное отношение к включению в совместную работу, к простым видам сотрудничества;

принимать участие в парных, групповых, коллективных видах работы, в процессе изготовления изделий осуществлять элементарное сотрудничество.

## Содержание обучения во 2 классе

### **Технологии, профессии и производства.**

Рукотворный мир - результат труда человека. Элементарные представления об основном принципе создания мира вещей: прочность конструкции, удобство использования, эстетическая выразительность. Средства художественной выразительности (композиция, цвет, тон и другие). Изготовление изделий с учетом данного принципа. Общее представление о технологическом процессе: анализ устройства и назначения изделия, выстраивание последовательности практических действий и технологических операций, подбор материалов и инструментов, экономная разметка, обработка с целью получения (выделения) деталей, сборка, отделка изделия, проверка изделия в действии, внесение необходимых дополнений и изменений. Изготовление изделий из различных материалов с соблюдением этапов технологического процесса.

Традиции и современность Новая жизнь древних профессий. Совершенствование их технологических процессов. Мастера и их профессии, правила мастера. Культурные традиции. Техника на службе человеку.

Элементарная творческая и проектная деятельность (создание замысла, его детализация и воплощение). Несложные коллективные, групповые проекты.

### **Технологии ручной обработки материалов.**

Многообразие материалов, их свойств и их практическое применение в жизни.

Исследование и сравнение элементарных физических, механических и технологических свойств различных материалов. Выбор материалов по их декоративно-художественным и конструктивным свойствам.

Называние и выполнение основных технологических операций ручной обработки материалов в процессе изготовления изделия: разметка деталей (с помощью линейки (угольника, циркуля), формообразование деталей (сгибание, складывание тонкого картона и плотных видов бумаги и другие), сборка изделия (сшивание). Подвижное соединение деталей изделия. Использование соответствующих способов обработки материалов в зависимости от вида и назначения изделия.

Виды условных графических изображений: рисунок, простейший чертеж, эскиз, схема. Чертежные инструменты - линейка (угольник, циркуль). Их функциональное назначение, конструкция. Приемы безопасной работы колющими (циркуль) инструментами.

Технология обработки бумаги и картона. Назначение линий чертежа (контур, линия разреза, сгиба, выносная, размерная). Чтение условных графических изображений. Построение прямоугольника от двух прямых углов (от одного прямого угла). Разметка деталей с использованием простейших чертежей, эскизов. Изготовление изделий по рисунку, простейшему чертежу или эскизу, схеме.

Использование измерений, вычислений и построений для решения практических задач. Сгибание и складывание тонкого картона и плотных видов бумаги - биговка. Подвижное соединение деталей на проволоку, толстую нитку.

Технология обработки текстильных материалов. Строение ткани (поперечное и продольное направление нитей). Ткани и нитки растительного происхождения (полученные на основе натурального сырья). Виды ниток (швейные, мулине). Трикотаж, нетканые материалы (общее представление), его строение и основные свойства. Строчка прямого стежка и ее варианты (перевивы, наборы) и (или) строчка косого стежка и ее варианты (крестик, стебельчатая, елочка). Лекало. Разметка с помощью лекала (простейшей выкройки). Технологическая последовательность изготовления несложного швейного изделия (разметка деталей, выкраивание деталей, отделка деталей, сшивание деталей).

Использование дополнительных материалов (например, проволока, пряжа, бусины и другие).

### **Конструирование и моделирование.**

Основные и дополнительные детали. Общее представление о правилах создания гармоничной композиции. Симметрия, способы разметки и конструирования симметричных форм.

Конструирование и моделирование изделий из различных материалов по простейшему чертежу или эскизу. Подвижное соединение деталей конструкции. Внесение элементарных конструктивных изменений и дополнений в изделие.

### **ИКТ.**

Демонстрация учителем готовых материалов на информационных носителях.

Поиск информации. Интернет как источник информации.

Изучение технологии во 2 классе способствует освоению ряда универсальных учебных действий: познавательных универсальных учебных действий, коммуникативных универсальных учебных действий, регулятивных универсальных



учебных действий, совместной деятельности.

У обучающегося будут сформированы следующие *базовые логические и исследовательские действия* как часть познавательных универсальных учебных действий:

ориентироваться в терминах, используемых в технологии (в пределах изученного);

выполнять работу в соответствии с образцом, инструкцией, устной или письменной;

выполнять действия анализа и синтеза, сравнения, группировки с учетом указанных критериев;

строить рассуждения, проводить умозаключения, проверять их в практической работе;

воспроизводить порядок действий при решении учебной (практической) задачи;

осуществлять решение простых задач в умственной и материализованной форме.

У обучающегося будут сформированы следующие *умения работать с информацией* как часть познавательных универсальных учебных действий:

получать информацию из учебника и других дидактических материалов, использовать ее в работе;

понимать и анализировать знаково-символическую информацию (чертеж, эскиз, рисунок, схема) и строить работу в соответствии с ней.

У обучающегося будут сформированы следующие *умения общения* как часть коммуникативных универсальных учебных действий:

выполнять правила участия в учебном диалоге: задавать вопросы, дополнять ответы других обучающихся, высказывать свое мнение, отвечать на вопросы, проявлять уважительное отношение к одноклассникам, внимание к мнению другого;

делиться впечатлениями о прослушанном (прочитанном) тексте, рассказе учителя, о выполненной работе, созданном изделии.

У обучающегося будут сформированы следующие *умения самоорганизации и самоконтроля* как часть регулятивных универсальных учебных действий:

понимать и принимать учебную задачу;

организовывать свою деятельность;

понимать предлагаемый план действий, действовать по плану;

прогнозировать необходимые действия для получения практического результата, планировать работу;

выполнять действия контроля и оценки;

воспринимать советы, оценку учителя и других обучающихся, стараться учитывать их в работе.

У обучающегося будут сформированы следующие *умения совместной деятельности*:

выполнять элементарную совместную деятельность в процессе изготовления изделий, осуществлять взаимопомощь;

выполнять правила совместной работы: справедливо распределять работу, договариваться, выполнять ответственно свою часть работы, уважительно относиться к чужому мнению.

## Содержание обучения в 3 классе

## **Технологии, профессии и производства.**

Непрерывность процесса деятельностного освоения мира человеком и создания культуры. Материальные и духовные потребности человека как движущие силы прогресса.

Разнообразие творческой трудовой деятельности в современных условиях. Разнообразие предметов рукотворного мира: архитектура, техника, предметы быта и декоративно-прикладного искусства. Современные производства и профессии, связанные с обработкой материалов, аналогичных используемым на уроках технологии.

Общие правила создания предметов рукотворного мира: соответствие формы, размеров, материала и внешнего оформления изделия

его назначению. Стиливая гармония в предметном ансамбле, гармония предметной и окружающей среды (общее представление).

Мир современной техники. Информационно-коммуникационные технологии в жизни современного человека. Решение человеком инженерных задач на основе изучения природных законов - жесткость конструкции (трубчатые сооружения, треугольник как устойчивая геометрическая форма и другие).

Бережное и внимательное отношение к природе как источнику сырьевых ресурсов и идей для технологий будущего.

Элементарная творческая и проектная деятельность. Коллективные, групповые и индивидуальные проекты в рамках изучаемой тематики. Совместная работа в малых группах, осуществление сотрудничества, распределение работы, выполнение социальных ролей (руководитель (лидер) и подчиненный).

## **Технологии ручной обработки материалов.**

Некоторые (доступные в обработке) виды искусственных и синтетических материалов. Разнообразие технологий и способов обработки материалов в различных видах изделий, сравнительный анализ технологий при использовании того или иного материала (например, аппликация из бумаги и ткани, коллаж и другие). Выбор материалов по их декоративно-художественным и технологическим свойствам, использование соответствующих способов обработки материалов в зависимости от назначения изделия.

Инструменты и приспособления (циркуль, угольник, канцелярский нож, шило и другие), называние и выполнение приемов их рационального и безопасного использования.

Углубление общих представлений о технологическом процессе (анализ устройства и назначения изделия, выстраивание последовательности практических действий и технологических операций, подбор материалов и инструментов, экономная разметка материалов, обработка с целью получения деталей, сборка, отделка изделия, проверка изделия в действии, внесение необходимых дополнений и изменений). Рיצовка. Изготовление объемных изделий из разверток. Преобразование разверток несложных форм.

Технология обработки бумаги и картона. Виды картона (гофрированный, толстый, тонкий, цветной и другой). Чтение и построение простого чертежа (эскиза) развертки изделия. Разметка деталей с использованием простейших чертежей, эскизов. Решение задач на внесение необходимых дополнений и изменений в схему, чертеж,

эскиз. Выполнение измерений, расчетов, несложных построений.

Выполнение рицовки на картоне с помощью канцелярского ножа, выполнение отверстий шилом.

Технология обработки текстильных материалов. Использование трикотажа и нетканых материалов для изготовления изделий. Использование вариантов строчки косого стежка (крестик, стебельчатая и другие) и (или) петельной строчки для соединения деталей изделия и отделки. Пришивание пуговиц (с двумя - четырьмя отверстиями). Изготовление швейных изделий из нескольких деталей.

Использование дополнительных материалов. Комбинирование разных материалов в одном изделии.

### **Конструирование и моделирование.**

Конструирование и моделирование изделий из различных материалов, в том числе наборов "Конструктор" по заданным условиям (технико-технологическим, функциональным, декоративно-художественным). Способы подвижного и неподвижного соединения деталей набора "Конструктор", их использование в изделиях, жесткость и устойчивость конструкции.

Создание простых макетов и моделей архитектурных сооружений, технических устройств, бытовых конструкций. Выполнение заданий на доработку конструкций (отдельных узлов, соединений) с учетом дополнительных условий (требований). Использование измерений и построений для решения практических задач. Решение задач на мысленную трансформацию трехмерной конструкции в развертку (и наоборот).

### **ИКТ.**

Информационная среда, основные источники (органы восприятия) информации, получаемой человеком. Сохранение и передача информации.

Информационные технологии. Источники информации, используемые человеком в быту: телевидение, радио, печатные издания, персональный компьютер и другие. Современный информационный мир. Персональный компьютер (ПК) и его назначение. Правила пользования ПК для сохранения здоровья. Назначение основных устройств компьютера для ввода, вывода и обработки информации. Работа с доступной информацией (книги, музеи, беседы (мастер-классы) с мастерами, Интернет, видео, DVD). Работа с текстовым редактором Microsoft Word или другим.

Изучение технологии в 3 классе способствует освоению ряда универсальных учебных действий: познавательных универсальных учебных действий, коммуникативных универсальных учебных действий, регулятивных универсальных учебных действий, совместной деятельности.

У обучающегося будут сформированы следующие *базовые логические и исследовательские действия* как часть познавательных универсальных учебных действий:

ориентироваться в терминах, используемых в технологии, использовать их в ответах на вопросы и высказываниях (в пределах изученного);

осуществлять анализ предложенных образцов с выделением существенных и несущественных признаков;

выполнять работу в соответствии с инструкцией, устной или письменной, а также графически представленной в схеме, таблице;

определять способы доработки конструкций с учетом предложенных условий;  
классифицировать изделия по самостоятельно предложенному существенному признаку (используемый материал, форма, размер, назначение, способ сборки);  
читать и воспроизводить простой чертеж (эскиз) развертки изделия;  
восстанавливать нарушенную последовательность выполнения изделия.

У обучающегося будут сформированы следующие *умения работать с информацией* как часть познавательных универсальных учебных действий:

анализировать и использовать знаково-символические средства представления информации для создания моделей и макетов изучаемых объектов;

на основе анализа информации производить выбор наиболее эффективных способов работы;

осуществлять поиск необходимой информации для выполнения учебных заданий с использованием учебной литературы;

использовать средства информационно-коммуникационных технологий для решения учебных и практических задач, в том числе Интернет под руководством учителя.

У обучающегося будут сформированы следующие *умения общения* как часть коммуникативных универсальных учебных действий:

строить монологическое высказывание, владеть диалогической формой коммуникации;

строить рассуждения в форме связи простых суждений об объекте, его строении, свойствах и способах создания;

описывать предметы рукотворного мира, оценивать их достоинства;

формулировать собственное мнение, аргументировать выбор вариантов и способов выполнения задания.

У обучающегося будут сформированы следующие *умения самоорганизации и самоконтроля* как часть регулятивных универсальных учебных действий:

принимать и сохранять учебную задачу, осуществлять поиск средств для ее решения;

прогнозировать необходимые действия для получения практического результата, предлагать план действий в соответствии с поставленной задачей, действовать по плану;

выполнять действия контроля и оценки, выявлять ошибки и недочеты по результатам работы, устанавливать их причины и искать способы устранения;

проявлять волевую саморегуляцию при выполнении задания.

У обучающегося будут сформированы следующие *умения совместной деятельности*:

выбирать себе партнеров по совместной деятельности не только по симпатии, но и по деловым качествам;

справедливо распределять работу, договариваться, приходить к общему решению, отвечать за общий результат работы;

выполнять роли лидера, подчиненного, соблюдать равноправие и дружелюбие;

осуществлять взаимопомощь, проявлять ответственность при выполнении своей части работы.

## Содержание обучения в 4 классе

## **Технологии, профессии и производства.**

Профессии и технологии современного мира. Использование достижений науки в развитии технического прогресса. Изобретение и использование синтетических материалов с определенными заданными свойствами в различных отраслях и профессиях. Нефть как универсальное сырье. Материалы, получаемые из нефти (пластик, стеклоткань, пенопласт и другие).

Профессии, связанные с опасностями (пожарные, космонавты, химики и другие).

Информационный мир, его место и влияние на жизнь и деятельность людей. Влияние современных технологий и преобразующей деятельности человека на окружающую среду, способы ее защиты.

Сохранение и развитие традиций прошлого в творчестве современных мастеров. Бережное и уважительное отношение людей к культурным традициям. Изготовление изделий с учетом традиционных правил и современных технологий (лепка, вязание, шитье, вышивка и другие).

Элементарная творческая и проектная деятельность (реализация заданного или собственного замысла, поиск оптимальных конструктивных и технологических решений). Коллективные, групповые и индивидуальные проекты на основе содержания материала, изучаемого в течение учебного года. Использование комбинированных техник создания конструкций по заданным условиям в выполнении учебных проектов.

### **Технологии ручной обработки материалов.**

Синтетические материалы - ткани, полимеры (пластик, поролон). Их свойства. Создание синтетических материалов с заданными свойствами.

Использование измерений, вычислений и построений для решения практических задач. Внесение дополнений и изменений в условные графические изображения в соответствии с дополнительными (измененными) требованиями к изделию.

Технология обработки бумаги и картона. Подбор материалов в соответствии с замыслом, особенностями конструкции изделия. Определение оптимальных способов разметки деталей, сборки изделия. Выбор способов отделки. Комбинирование разных материалов в одном изделии.

Совершенствование умений выполнять разные способы разметки с помощью чертежных инструментов. Освоение доступных художественных техник.

Технология обработки текстильных материалов. Обобщенное представление о видах тканей (натуральные, искусственные, синтетические), их свойствах и областях использования. Дизайн одежды в зависимости от ее назначения, моды, времени. Подбор текстильных материалов в соответствии с замыслом, особенностями конструкции изделия. Раскрой деталей по готовым лекалам (выкройкам), собственным несложным. Строчка петельного стежка и ее варианты ("тамбур" и другие), ее назначение (соединение и отделка деталей) и (или) строчки петлеобразного и крестообразного стежков (соединительные и отделочные). Подбор ручных строчек для сшивания и отделки изделий. Простейший ремонт изделий.

Технология обработки синтетических материалов. Пластик, поролон, полиэтилен. Общее знакомство, сравнение свойств. Самостоятельное определение технологий их обработки в сравнении с освоенными материалами.

Комбинированное использование разных материалов.

## **Конструирование и моделирование.**

Современные требования к техническим устройствам (экологичность, безопасность, эргономичность и другие).

Конструирование и моделирование изделий из различных материалов, в том числе наборов "Конструктор" по проектному заданию или собственному замыслу. Поиск оптимальных и доступных новых решений конструкторско-технологических проблем на всех этапах аналитического и технологического процесса при выполнении индивидуальных творческих и коллективных проектных работ.

Робототехника. Конструктивные, соединительные элементы и основные узлы робота. Инструменты и детали для создания робота. Конструирование робота. Составление алгоритма действий робота. Программирование, тестирование робота. Преобразование конструкции робота. Презентация робота.

### **ИКТ.**

Работа с доступной информацией в Интернете и на цифровых носителях информации.

Электронные и медиаресурсы в художественно-конструкторской, проектной, предметной преобразующей деятельности. Работа с готовыми цифровыми материалами. Поиск дополнительной информации по тематике творческих и проектных работ, использование рисунков из ресурса компьютера в оформлении изделий и другие. Создание презентаций в программе PowerPoint или другой.

Изучение технологии в 4 классе способствует освоению ряда универсальных учебных действий: познавательных универсальных учебных действий, коммуникативных универсальных учебных действий, регулятивных универсальных учебных действий, совместной деятельности.

У обучающегося будут сформированы следующие *базовые логические и исследовательские действия* как часть познавательных универсальных учебных действий:

ориентироваться в терминах, используемых в технологии, использовать их в ответах на вопросы и высказываниях (в пределах изученного);

анализировать конструкции предложенных образцов изделий;

конструировать и моделировать изделия из различных материалов по образцу, рисунку, простейшему чертежу, эскизу, схеме с использованием общепринятых условных обозначений и по заданным условиям;

выстраивать последовательность практических действий и технологических операций, подбирать материал и инструменты, выполнять экономную разметку, сборку, отделку изделия;

решать простые задачи на преобразование конструкции;

выполнять работу в соответствии с инструкцией, устной или письменной;

соотносить результат работы с заданным алгоритмом, проверять изделия в действии, вносить необходимые дополнения и изменения;

классифицировать изделия по самостоятельно предложенному существенному признаку (используемый материал, форма, размер, назначение, способ сборки);

выполнять действия анализа и синтеза, сравнения, классификации предметов (изделий) с учетом указанных критериев;

анализировать устройство простых изделий по образцу, рисунку, выделять

основные и второстепенные составляющие конструкции.

У обучающегося будут сформированы следующие *умения работать с информацией* как часть познавательных универсальных учебных действий:

находить необходимую для выполнения работы информацию, пользуясь различными источниками, анализировать ее и отбирать в соответствии с решаемой задачей;

на основе анализа информации производить выбор наиболее эффективных способов работы;

использовать знаково-символические средства для решения задач в умственной или материализованной форме, выполнять действия моделирования, работать с моделями;

осуществлять поиск дополнительной информации по тематике творческих и проектных работ;

использовать рисунки из ресурса компьютера в оформлении изделий и другие;

использовать средства информационно-коммуникационных технологий для решения учебных и практических задач, в том числе Интернет под руководством учителя.

У обучающегося будут сформированы следующие *умения общения* как часть коммуникативных универсальных учебных действий:

соблюдать правила участия в диалоге: ставить вопросы, аргументировать и доказывать свою точку зрения, уважительно относиться к чужому мнению;

описывать факты из истории развития ремесел на Руси и в России, высказывать свое отношение к предметам декоративно-прикладного искусства разных народов Российской Федерации;

создавать тексты-рассуждения: раскрывать последовательность операций при работе с разными материалами;

осознавать культурно-исторический смысл и назначение праздников, их роль в жизни каждого человека, ориентироваться в традициях организации и оформления праздников.

У обучающегося будут сформированы следующие *умения самоорганизации и самоконтроля* как часть регулятивных универсальных учебных действий:

понимать и принимать учебную задачу, самостоятельно определять цели учебно-познавательной деятельности;

планировать практическую работу в соответствии с поставленной целью и выполнять ее в соответствии с планом;

на основе анализа причинно-следственных связей между действиями и их результатами прогнозировать практические "шаги" для получения необходимого результата;

выполнять действия контроля (самоконтроля) и оценки, процесса и результата деятельности, при необходимости вносить коррективы в выполняемые действия;

проявлять волевую саморегуляцию при выполнении задания.

У обучающегося будут сформированы следующие *умения совместной деятельности*:

организовывать под руководством учителя совместную работу в группе: распределять роли, выполнять функции руководителя или подчиненного, осуществлять продуктивное сотрудничество, взаимопомощь;

проявлять интерес к деятельности своих товарищей и результатам их работы, в доброжелательной форме комментировать и оценивать их достижения;

в процессе анализа и оценки совместной деятельности высказывать свои предложения и пожелания, выслушивать и принимать к сведению мнение других обучающихся, их советы и пожелания, с уважением относиться к разной оценке своих достижений.

### **Планируемые результаты освоения программы по технологии на уровне начального общего образования**

Личностные результаты освоения программы по технологии на уровне начального общего образования достигаются в единстве учебной и воспитательной деятельности в соответствии с традиционными российскими социокультурными и духовно-нравственными ценностями, принятыми в обществе правилами и нормами поведения и способствуют процессам самопознания, самовоспитания и саморазвития, формирования внутренней позиции личности.

В результате изучения технологии на уровне начального общего образования у обучающегося будут сформированы следующие *личностные результаты*:

первоначальные представления о созидательном и нравственном значении труда в жизни человека и общества, уважительное отношение к труду и творчеству мастеров;

осознание роли человека и используемых им технологий в сохранении гармонического сосуществования рукотворного мира с миром природы, ответственное отношение к сохранению окружающей среды;

понимание культурно-исторической ценности традиций, отраженных в предметном мире, чувство сопричастности к культуре своего народа, уважительное отношение к культурным традициям других народов;

проявление способности к эстетической оценке окружающей предметной среды, эстетические чувства - эмоционально-положительное восприятие и понимание красоты форм и образов природных объектов, образцов мировой и отечественной художественной культуры;

проявление положительного отношения и интереса к различным видам творческой преобразующей деятельности, стремление к творческой самореализации, мотивация к творческому труду, работе на результат, способность к различным видам практической преобразующей деятельности;

проявление устойчивых волевых качества и способность к саморегуляции: организованность, аккуратность, трудолюбие, ответственность, умение справляться с доступными проблемами;

готовность вступать в сотрудничество с другими людьми с учетом этики общения, проявление толерантности и доброжелательности.

В результате изучения технологии на уровне начального общего образования у обучающегося будут сформированы познавательные универсальные учебные действия, коммуникативные универсальные учебные действия, регулятивные универсальные учебные действия, совместная деятельность.

У обучающегося будут сформированы следующие *базовые логические и исследовательские действия* как часть познавательных универсальных учебных



действий:

ориентироваться в терминах и понятиях, используемых в технологии (в пределах изученного), использовать изученную терминологию в своих устных и письменных высказываниях;

осуществлять анализ объектов и изделий с выделением существенных и несущественных признаков;

сравнивать группы объектов (изделий), выделять в них общее и различия;

проводить обобщения (техничко-технологического и декоративно-художественного характера) по изучаемой тематике;

использовать схемы, модели и простейшие чертежи в собственной практической творческой деятельности;

комбинировать и использовать освоенные технологии при изготовлении изделий в соответствии с технической, технологической или декоративно-художественной задачей;

понимать необходимость поиска новых технологий на основе изучения объектов и законов природы, доступного исторического и современного опыта технологической деятельности.

У обучающегося будут сформированы *умения работать с информацией* как часть познавательных универсальных учебных действий:

осуществлять поиск необходимой для выполнения работы информации в учебнике и других доступных источниках, анализировать ее и отбирать в соответствии с решаемой задачей;

анализировать и использовать знаково-символические средства представления информации для решения задач в умственной и материализованной форме, выполнять действия моделирования, работать с моделями;

использовать средства информационно-коммуникационных технологий для решения учебных и практических задач (в том числе Интернет с контролируемым выходом), оценивать объективность информации и возможности ее использования для решения конкретных учебных задач;

следовать при выполнении работы инструкциям учителя или представленным в других информационных источниках.

У обучающегося будут сформированы *умения общения* как часть коммуникативных универсальных учебных действий:

вступать в диалог, задавать собеседнику вопросы, использовать реплики-уточнения и дополнения, формулировать собственное мнение и идеи, аргументированно их излагать, выслушивать разные мнения, учитывать их в диалоге;

создавать тексты-описания на основе наблюдений (рассматривания) изделий декоративно-прикладного искусства народов России;

строить рассуждения о связях природного и предметного мира, простые суждения (небольшие тексты) об объекте, его строении, свойствах и способах создания;

объяснять последовательность совершаемых действий при создании изделия.

У обучающегося будут сформированы *умения самоорганизации и самоконтроля* как часть регулятивных универсальных учебных действий:

рационально организовывать свою работу (подготовка рабочего места, поддержание и наведение порядка, уборка после работы);

выполнять правила безопасности труда при выполнении работы;

планировать работу, соотносить свои действия с поставленной целью;  
устанавливать причинно-следственные связи между выполняемыми действиями и их результатами, прогнозировать действия для получения необходимых результатов;  
выполнять действия контроля и оценки, вносить необходимые коррективы в действие после его завершения на основе его оценки и учета характера сделанных ошибок;

проявлять волевую саморегуляцию при выполнении работы.

У обучающегося будут сформированы *умения совместной деятельности*:

организовывать под руководством учителя и самостоятельно совместную работу в группе: обсуждать задачу, распределять роли, выполнять функции руководителя (лидера) и подчиненного, осуществлять продуктивное сотрудничество;

проявлять интерес к работе товарищей, в доброжелательной форме комментировать и оценивать их достижения, высказывать свои предложения и пожелания, оказывать при необходимости помощь;

понимать особенности проектной деятельности, выдвигать несложные идеи решений предлагаемых проектных заданий, мысленно создавать конструктивный замысел, осуществлять выбор средств и способов для его практического воплощения, предъявлять аргументы для защиты продукта проектной деятельности.

**К концу обучения в 1 классе обучающийся получит следующие предметные результаты по отдельным темам программы по технологии:**

правильно организовывать свой труд: своевременно подготавливать и убирать рабочее место, поддерживать порядок на нем в процессе труда;

применять правила безопасной работы ножницами, иглой и аккуратной работы с клеем;

действовать по предложенному образцу в соответствии с правилами рациональной разметки (разметка на изнаночной стороне материала, экономия материала при разметке);

определять названия и назначение основных инструментов и приспособлений для ручного труда (линейка, карандаш, ножницы, игла, шаблон, стека и другие), использовать их в практической работе;

определять наименования отдельных материалов (например, бумага, картон, фольга, пластилин, природные, текстильные материалы) и способы их обработки (сгибание, отрывание, сминание, резание, лепка и другие), выполнять доступные технологические приемы ручной обработки материалов при изготовлении изделий;

ориентироваться в наименованиях основных технологических операций: разметка деталей, выделение деталей, сборка изделия;

выполнять разметку деталей сгибанием, по шаблону, на глаз, от руки, выделение деталей способами обрывания, вырезания и другие, сборку изделий с помощью клея, ниток и другие;

оформлять изделия строчкой прямого стежка;

понимать смысл понятий "изделие", "деталь изделия", "образец", "заготовка", "материал", "инструмент", "приспособление", "конструирование", "аппликация";

выполнять задания с использованием готового плана;

обслуживать себя во время работы: соблюдать порядок на рабочем месте, ухаживать за инструментами и правильно хранить их, соблюдать правила гигиены

труда;

рассматривать и анализировать простые по конструкции образцы (по вопросам учителя), анализировать простейшую конструкцию изделия: выделять основные и дополнительные детали, называть их форму, определять взаимное расположение, виды соединения, способы изготовления;

распознавать изученные виды материалов (природные, пластические, бумага, тонкий картон, текстильные, клей и другие), их свойства (цвет, фактура, форма, гибкость и другие);

называть ручные инструменты (ножницы, игла, линейка) и приспособления (шаблон, стека, булавки и другие), безопасно хранить и работать ими;

различать материалы и инструменты по их назначению;

называть и выполнять последовательность изготовления несложных изделий: разметка, резание, сборка, отделка;

качественно выполнять операции и приемы по изготовлению несложных изделий: экономно выполнять разметку деталей на глаз, от руки, по шаблону, по линейке (как направляющему инструменту без откладывания размеров), точно резать ножницами по линиям разметки, придавать форму деталям и изделию сгибанием, складыванием, вытягиванием, отрыванием, сминанием, лепкой и прочее, собирать изделия с помощью клея, пластических масс и другие, эстетично и аккуратно выполнять отделку раскрашиванием, аппликацией, строчкой прямого стежка;

использовать для сушки плоских изделий пресс;

с помощью учителя выполнять практическую работу и самоконтроль с использованием инструкционной карты, образца, шаблона;

различать разборные и неразборные конструкции несложных изделий;

понимать простейшие виды технической документации (рисунок, схема), конструировать и моделировать изделия из различных материалов по образцу, рисунку;

осуществлять элементарное сотрудничество, участвовать в коллективных работах под руководством учителя;

выполнять несложные коллективные работы проектного характера.

**К концу обучения во 2 классе обучающийся получит следующие предметные результаты по отдельным темам программы по технологии:**

понимать смысл понятий "инструкционная" ("технологическая") карта, "чертеж", "эскиз", "линии чертежа", "развертка", "макет", "модель", "технология", "технологические операции", "способы обработки" и использовать их в практической деятельности;

выполнять задания по самостоятельно составленному плану;

распознавать элементарные общие правила создания рукотворного мира (прочность, удобство, эстетическая выразительность - симметрия, асимметрия, равновесие), наблюдать гармонию предметов и окружающей среды, называть характерные особенности изученных видов декоративно-прикладного искусства;

выделять, называть и применять изученные общие правила создания рукотворного мира в своей предметно-творческой деятельности;

самостоятельно подготавливать рабочее место в соответствии с видом деятельности, поддерживать порядок во время работы, убирать рабочее место;

анализировать задание (образец) по предложенным вопросам, памятке или инструкции, самостоятельно выполнять доступные задания с использованием инструкционной (технологической) карты;

самостоятельно отбирать материалы и инструменты для работы, исследовать свойства новых изучаемых материалов (толстый картон, натуральные ткани, нитки, проволока и другие);

читать простейшие чертежи (эскизы), называть линии чертежа (линия контура и надреза, линия выносная и размерная, линия сгиба, линия симметрии);

выполнять экономную разметку прямоугольника (от двух прямых углов и одного прямого угла) с помощью чертежных инструментов (линейки, угольника) с использованием простейшего чертежа (эскиза), чертить окружность с помощью циркуля;

выполнять биговку;

выполнять построение простейшего лекала (выкройки) правильной геометрической формы и разметку деталей кроя на ткани по нему/ней;

оформлять изделия и соединять детали освоенными ручными строчками;

понимать смысл понятия "развертка" (трехмерного предмета), соотносить объемную конструкцию с изображениями ее развертки;

отличать макет от модели, строить трехмерный макет из готовой развертки;

определять неподвижный и подвижный способ соединения деталей и выполнять подвижное и неподвижное соединения известными способами;

конструировать и моделировать изделия из различных материалов по модели, простейшему чертежу или эскизу;

решать несложные конструкторско-технологические задачи;

применять освоенные знания и практические умения (технологические, графические, конструкторские) в самостоятельной интеллектуальной и практической деятельности;

выполнять работу в малых группах, осуществлять сотрудничество;

понимать особенности проектной деятельности, осуществлять под руководством учителя элементарную проектную деятельность в малых группах: разрабатывать замысел, искать пути его реализации, воплощать его в продукте, демонстрировать готовый продукт;

называть профессии людей, работающих в сфере обслуживания.

**К концу обучения в 3 классе обучающийся получит следующие предметные результаты по отдельным темам программы по технологии:**

понимать смысл понятий "чертеж развертки", "канцелярский нож", "шило", "искусственный материал";

выделять и называть характерные особенности изученных видов декоративно-прикладного искусства, профессии мастеров прикладного искусства (в рамках изученного);

узнавать и называть по характерным особенностям образцов или по описанию изученные и распространенные в крае ремесла;

называть и описывать свойства наиболее распространенных изучаемых искусственных и синтетических материалов (бумага, металлы, текстиль и другие);

читать чертеж развертки и выполнять разметку разверток с помощью чертежных

инструментов (линейка, угольник, циркуль);  
узнавать и называть линии чертежа (осевая и центровая);  
безопасно пользоваться канцелярским ножом, шилом;  
выполнять рицовку;  
выполнять соединение деталей и отделку изделия освоенными ручными строчками;  
решать простейшие задачи технико-технологического характера по изменению вида и способа соединения деталей: на достраивание, придание новых свойств конструкции в соответствии с новыми (дополненными) требованиями, использовать комбинированные техники при изготовлении изделий в соответствии с технической или декоративно-художественной задачей;  
понимать технологический и практический смысл различных видов соединений в технических объектах, простейшие способы достижения прочности конструкций, использовать их при решении простейших конструкторских задач;  
конструировать и моделировать изделия из разных материалов и наборов "Конструктор" по заданным техническим, технологическим и декоративно-художественным условиям;  
изменять конструкцию изделия по заданным условиям;  
выбирать способ соединения и соединительный материал в зависимости от требований конструкции;  
называть несколько видов информационных технологий и соответствующих способов передачи информации (из реального окружения обучающихся);  
понимать назначение основных устройств персонального компьютера для ввода, вывода и обработки информации;  
выполнять основные правила безопасной работы на компьютере;  
использовать возможности компьютера и информационно-коммуникационных технологий для поиска необходимой информации при выполнении обучающих, творческих и проектных заданий;  
выполнять проектные задания в соответствии с содержанием изученного материала на основе полученных знаний и умений.

**К концу обучения в 4 классе обучающийся получит следующие предметные результаты по отдельным темам программы по технологии:**

формировать общее представление о мире профессий, их социальном значении, о творчестве и творческих профессиях, о мировых достижениях в области техники и искусства (в рамках изученного), о наиболее значимых окружающих производствах;  
на основе анализа задания самостоятельно организовывать рабочее место в зависимости от вида работы, осуществлять планирование трудового процесса;  
самостоятельно планировать и выполнять практическое задание (практическую работу) с использованием инструкционной (технологической) карты или творческого замысла, при необходимости вносить коррективы в выполняемые действия;  
понимать элементарные основы бытовой культуры, выполнять доступные действия по самообслуживанию и доступные виды домашнего труда;  
выполнять более сложные виды работ и приемы обработки различных материалов (например, плетение, шитье и вышивание, тиснение по фольге), комбинировать различные способы в зависимости и от поставленной задачи, оформлять изделия и

соединять детали освоенными ручными строчками;

выполнять символические действия моделирования, понимать и создавать простейшие виды технической документации (чертеж развертки, эскиз, технический рисунок, схему) и выполнять по ней работу;

решать простейшие задачи рационализаторского характера по изменению конструкции изделия: на достраивание, придание новых свойств конструкции в связи с изменением функционального назначения изделия;

на основе усвоенных правил дизайна решать простейшие художественно-конструкторские задачи по созданию изделий с заданной функцией;

создавать небольшие тексты, презентации и печатные публикации с использованием изображений на экране компьютера, оформлять текст (выбор шрифта, размера, цвета шрифта, выравнивание абзаца);

работать с доступной информацией, работать в программах Word, Power Point;

решать творческие задачи, мысленно создавать и разрабатывать проектный замысел, осуществлять выбор средств и способов его практического воплощения, аргументированно представлять продукт проектной деятельности;

осуществлять сотрудничество в различных видах совместной деятельности, предлагать идеи для обсуждения, уважительно относиться к мнению товарищей, договариваться, участвовать в распределении ролей, координировать собственную работу в общем процессе.

## **УЧЕБНЫЙ ПРЕДМЕТ «ФИЗИЧЕСКАЯ КУЛЬТУРА»**

### **. Пояснительная записка**

Программа по физической культуре на уровне начального общего образования составлена на основе требований к результатам освоения программы начального общего образования ФГОС НОО, а также ориентирована на целевые приоритеты духовно-нравственного развития, воспитания и социализации обучающихся, сформулированные в федеральной рабочей программе воспитания.

При создании программы по физической культуре учитывались потребности современного российского общества в физически крепком и деятельном подрастающем поколении, способном активно включаться в разнообразные формы здорового образа жизни, использовать ценности физической культуры для саморазвития, самоопределения и самореализации.

В программе по физической культуре нашли свое отражение объективно сложившиеся реалии современного социокультурного развития общества, условия деятельности образовательных организаций, запросы родителей обучающихся, педагогических работников на обновление содержания образовательного процесса, внедрение в его практику современных подходов, новых методик и технологий.

Изучение учебного предмета "Физическая культура" имеет важное значение в онтогенезе обучающихся. Оно активно воздействует на развитие их физической, психической и социальной природы, содействует укреплению здоровья, повышению защитных свойств организма, развитию памяти, внимания и мышления, предметно ориентируется на активное вовлечение обучающихся в самостоятельные занятия физической культурой и спортом.

Целью образования по физической культуре на уровне начального общего

образования является формирование у обучающихся основ здорового образа жизни, активной творческой самостоятельности в проведении разнообразных форм занятий физическими упражнениями. Достижение данной цели обеспечивается ориентацией учебного предмета на укрепление и сохранение здоровья обучающихся, приобретение ими знаний и способов самостоятельной деятельности, развитие физических качеств и освоение физических упражнений оздоровительной, спортивной и прикладно-ориентированной направленности.

Развивающая ориентация учебного предмета "Физическая культура" заключается в формировании у обучающихся необходимого и достаточного физического здоровья, уровня развития физических качеств и обучения физическим упражнениям разной функциональной направленности. Существенным достижением такой ориентации является постепенное вовлечение обучающихся в здоровый образ жизни за счет овладения ими знаниями и умениями по организации самостоятельных занятий подвижными играми, коррекционной, дыхательной и зрительной гимнастикой, проведения физкультурминуток и утренней зарядки, закаливающих процедур, наблюдений за физическим развитием и физической подготовленностью.

Воспитывающее значение учебного предмета раскрывается в приобщении обучающихся к истории и традициям физической культуры и спорта народов России, формировании интереса к регулярным занятиям физической культурой и спортом, осознании роли занятий физической культурой в укреплении здоровья, организации активного отдыха и досуга. В процессе обучения у обучающихся активно формируются положительные навыки и способы поведения, общения и взаимодействия со сверстниками и учителями, оценивания своих действий и поступков в процессе совместной коллективной деятельности.

Методологической основой структуры и содержания программы по физической культуре для начального общего образования являются базовые положения личностно-деятельностного подхода, ориентирующие педагогический процесс на развитие целостной личности обучающихся. Достижение целостного развития становится возможным благодаря освоению обучающимися двигательной деятельности, представляющей собой основу содержания учебного предмета "Физическая культура". Двигательная деятельность оказывает активное влияние на развитие психической и социальной природы обучающихся. Как и любая деятельность, она включает в себя информационный, операциональный и мотивационно-процессуальный компоненты, которые находят свое отражение в соответствующих дидактических линиях учебного предмета.

В целях усиления мотивационной составляющей учебного предмета и подготовки обучающихся к выполнению комплекса ГТО в структуру программы по физической культуре в раздел "Физическое совершенствование" вводится образовательный модуль "Прикладно-ориентированная физическая культура". Данный модуль позволит удовлетворить интересы обучающихся в занятиях спортом и активном участии в спортивных соревнованиях, развитии национальных форм соревновательной деятельности и систем физического воспитания.

Содержание модуля "Прикладно-ориентированная физическая культура" обеспечивается программами по видам спорта, которые могут использоваться образовательными организациями исходя из интересов обучающихся, физкультурно-спортивных традиций, наличия необходимой материально-технической базы,

квалификации педагогического состава. Образовательные организации могут разрабатывать свое содержание для модуля "Прикладно-ориентированная физическая культура" и включать в него популярные национальные виды спорта, подвижные игры и развлечения, основывающиеся на этнокультурных, исторических и современных традициях региона и школы.

Содержание программы по физической культуре изложено по годам обучения и раскрывает основные ее содержательные линии, обязательные для изучения в каждом классе: "Знания о физической культуре", "Способы самостоятельной деятельности" и "Физическое совершенствование".

Планируемые результаты включают в себя личностные, метапредметные и предметные результаты.

Результативность освоения учебного предмета обучающимися достигается посредством современных научно-обоснованных инновационных средств, методов и форм обучения, информационно-коммуникативных технологий и передового педагогического опыта.

## Содержание обучения в 1 классе

### **Знания о физической культуре.**

Понятие "физическая культура" как занятия физическими упражнениями и спортом по укреплению здоровья, физическому развитию и физической подготовке. Связь физических упражнений с движениями животных и трудовыми действиями древних людей.

### **Способы самостоятельной деятельности.**

Режим дня и правила его составления и соблюдения.

### **Физическое совершенствование.**

*Оздоровительная физическая культура.*

Гигиена человека и требования к проведению гигиенических процедур. Осанка и комплексы упражнений для правильного ее развития. Физические упражнения для физкультминуток и утренней зарядки.

*Спортивно-оздоровительная физическая культура.*

Правила поведения на уроках физической культуры, подбора одежды для занятий в спортивном зале и на открытом воздухе.

Гимнастика с основами акробатики.

Исходные положения в физических упражнениях: стойки, упоры, седы, положения лежа. Строевые упражнения: построение и перестроение в одну и две шеренги, стоя на месте, повороты направо и налево, передвижение в колонне по одному с равномерной скоростью.

Гимнастические упражнения: стилизованные способы передвижения ходьбой и бегом, упражнения с гимнастическим мячом и гимнастической скакалкой, стилизованные гимнастические прыжки.

Акробатические упражнения: подъем туловища из положения лежа на спине и животе, подъем ног из положения лежа на животе, сгибание рук в положении упор лежа, прыжки в группировке, толчком двумя ногами, прыжки в упоре на руки, толчком двумя ногами.

Лыжная подготовка.



Переноска лыж к месту занятия. Основная стойка лыжника. Передвижение на лыжах ступающим шагом (без палок). Передвижение на лыжах скользящим шагом (без палок).

Легкая атлетика.

Равномерная ходьба и равномерный бег. Прыжки в длину и высоту с места толчком двумя ногами, в высоту с прямого разбега.

Подвижные и спортивные игры.

Считалки для самостоятельной организации подвижных игр.

*Прикладно-ориентированная физическая культура.*

Развитие основных физических качеств средствами спортивных и подвижных игр. Подготовка к выполнению нормативных требований комплекса ГТО.

## Содержание обучения во 2 классе

### **Знания о физической культуре.**

Из истории возникновения физических упражнений и первых соревнований. Зарождение Олимпийских игр древности.

### **Способы самостоятельной деятельности.**

Физическое развитие и его измерение. Физические качества человека: сила, быстрота, выносливость, гибкость, координация и способы их измерения. Составление дневника наблюдений по физической культуре.

### **Физическое совершенствование.**

*Оздоровительная физическая культура.*

Закаливание организма обтиранием. Составление комплекса утренней зарядки и физкультминутки для занятий в домашних условиях.

*Спортивно-оздоровительная физическая культура.*

Гимнастика с основами акробатики.

Правила поведения на занятиях гимнастикой и акробатикой. Строевые команды в построении и перестроении в одну шеренгу и колонну по одному; при поворотах направо и налево, стоя на месте и в движении. Передвижение в колонне по одному с равномерной и изменяющейся скоростью движения.

Упражнения разминки перед выполнением гимнастических упражнений. Прыжки со скакалкой на двух ногах и поочередно на правой и левой ноге на месте. Упражнения с гимнастическим мячом: подбрасывание, перекаты и наклоны с мячом в руках. Танцевальный хороводный шаг, танец галоп.

Лыжная подготовка.

Правила поведения на занятиях лыжной подготовкой. Упражнения на лыжах: передвижение двухшажным попеременным ходом, спуск с небольшого склона в основной стойке, торможение лыжными палками на учебной трассе и падением на бок во время спуска.

Легкая атлетика.

Правила поведения на занятиях легкой атлетикой. Броски малого мяча в неподвижную мишень разными способами из положения стоя, сидя и лежа. Разнообразные сложно-координированные прыжки толчком одной ногой и двумя ногами с места, в движении в разных направлениях, с разной амплитудой и траекторией полета. Прыжок в высоту с прямого разбега. Ходьба по гимнастической

скамейке с изменением скорости и направления движения. Беговые сложно-координационные упражнения: ускорения из разных исходных положений, змейкой, по кругу, обеганием предметов, с преодолением небольших препятствий.

Подвижные игры.

Подвижные игры с техническими приемами спортивных игр (баскетбол, футбол).

*Прикладно-ориентированная физическая культура.*

Подготовка к соревнованиям по комплексу ГТО. Развитие основных физических качеств средствами подвижных и спортивных игр.

### Содержание обучения в 3 классе

#### **Знания о физической культуре.**

Из истории развития физической культуры у древних народов, населявших территорию России. История появления современного спорта.

#### **Способы самостоятельной деятельности.**

Виды физических упражнений, используемых на уроках физической культуры: общеразвивающие, подготовительные, соревновательные, их отличительные признаки и предназначение. Способы измерения пульса на занятиях физической культурой (наложение руки под грудь). Дозировка нагрузки при развитии физических качеств на уроках физической культуры. Дозирование физических упражнений для комплексов физкультминутки и утренней зарядки. Составление графика занятий по развитию физических качеств на учебный год.

#### **Физическое совершенствование.**

*Оздоровительная физическая культура.*

Закаливание организма при помощи обливания под душем. Упражнения дыхательной и зрительной гимнастики, их влияние на восстановление организма после умственной и физической нагрузки.

*Спортивно-оздоровительная физическая культура.*

Гимнастика с основами акробатики.

Строевые упражнения в движении противходом, перестроении из колонны по одному в колонну по три, стоя на месте и в движении. Упражнения в лазании по канату в три приема. Упражнения на гимнастической скамейке в передвижении стилизованными способами ходьбы: вперед, назад, с высоким подниманием колен и изменением положения рук, приставным шагом правым и левым боком. Передвижения по наклонной гимнастической скамейке: равномерной ходьбой с поворотом в разные стороны и движением руками, приставным шагом правым и левым боком.

Упражнения в передвижении по гимнастической стенке: ходьба приставным шагом правым и левым боком по нижней жерди, лазанье разноименным способом. Прыжки через скакалку с изменяющейся скоростью вращения на двух ногах и поочередно на правой и левой ноге, прыжки через скакалку назад с равномерной скоростью.

Ритмическая гимнастика: стилизованные наклоны и повороты туловища с изменением положения рук, стилизованные шаги на месте в сочетании с движением рук, ног и туловища. Упражнения в танцах галоп и полька.

Легкая атлетика.

Прыжок в длину с разбега, способом согнув ноги. Броски набивного мяча из-за головы в положении сидя и стоя на месте. Беговые упражнения скоростной и координационной направленности: челночный бег, бег с преодолением препятствий, с ускорением и торможением, максимальной скоростью на дистанции 30 м.

Лыжная подготовка.

Передвижение одновременным двухшажным ходом. Упражнения в поворотах на лыжах переступанием стоя на месте и в движении. Торможение плугом.

Плавательная подготовка.

Правила поведения в бассейне. Виды современного спортивного плавания: кроль на груди и спине, брас. Упражнения ознакомительного плавания: передвижение по дну ходьбой и прыжками, погружение в воду и всплытие, скольжение на воде. Упражнения в плавании кролем на груди.

Подвижные и спортивные игры.

Подвижные игры на точность движений с приемами спортивных игр и лыжной подготовки. Баскетбол: ведение баскетбольного мяча, ловля и передача баскетбольного мяча. Волейбол: прямая нижняя подача, прием и передача мяча снизу двумя руками на месте и в движении. Футбол: ведение футбольного мяча, удар по неподвижному футбольному мячу.

*Прикладно-ориентированная физическая культура.*

Развитие основных физических качеств средствами базовых видов спорта. Подготовка к выполнению нормативных требований комплекса ГТО.

## Содержание обучения в 4 классе

### **Знания о физической культуре.**

Из истории развития физической культуры в России. Развитие национальных видов спорта в России.

### **Способы самостоятельной деятельности.**

Физическая подготовка. Влияние занятий физической подготовкой на работу организма. Регулирование физической нагрузки по пульсу на самостоятельных занятиях физической подготовкой. Определение тяжести нагрузки на самостоятельных занятиях физической подготовкой по внешним признакам и самочувствию. Определение возрастных особенностей физического развития и физической подготовленности посредством регулярного наблюдения. Оказание первой помощи при травмах во время самостоятельных занятий физической культурой.

### **Физическое совершенствование.**

*Оздоровительная физическая культура.*

Оценка состояния осанки, упражнения для профилактики ее нарушения (на расслабление мышц спины и профилактику сутулости). Упражнения для снижения массы тела за счет упражнений с высокой активностью работы больших мышечных групп. Закаливающие процедуры: купание в естественных водоемах, солнечные и воздушные процедуры.

*Спортивно-оздоровительная физическая культура.*

Гимнастика с основами акробатики. Предупреждение травматизма при выполнении гимнастических и акробатических упражнений. Акробатические

комбинации из хорошо освоенных упражнений. Опорный прыжок через гимнастического козла с разбега способом напрыгивания. Упражнения на низкой гимнастической перекладине: висы и упоры, подъем переворотом. Упражнения в танце "Летка-енка".

Легкая атлетика. Предупреждение травматизма во время выполнения легкоатлетических упражнений. Прыжок в высоту с разбега перешагиванием. Технические действия при беге по легкоатлетической дистанции: низкий старт, стартовое ускорение, финиширование. Метание малого мяча на дальность стоя на месте.

Лыжная подготовка.

Предупреждение травматизма во время занятий лыжной подготовкой. Упражнения в передвижении на лыжах одновременным одношажным ходом.

Плавательная подготовка.

Предупреждение травматизма во время занятий плавательной подготовкой. Упражнения в плавании кролем на груди, ознакомительные упражнения в плавании кролем на спине.

Подвижные и спортивные игры.

Предупреждение травматизма на занятиях подвижными играми. Подвижные игры общефизической подготовки. Волейбол: нижняя боковая подача, прием и передача мяча сверху, выполнение освоенных технических действий в условиях игровой деятельности. Баскетбол: бросок мяча двумя руками от груди с места, выполнение освоенных технических действий в условиях игровой деятельности.

Футбол: остановки катящегося мяча внутренней стороной стопы, выполнение освоенных технических действий в условиях игровой деятельности.

*Прикладно-ориентированная физическая культура.*

Упражнения физической подготовки на развитие основных физических качеств. Подготовка к выполнению нормативных требований комплекса ГТО.

### **Планируемые результаты освоения программы по физической культуре на уровне начального общего образования**

**Личностные результаты** освоения программы по физической культуре на уровне начального общего образования достигаются в единстве учебной и воспитательной деятельности в соответствии с традиционными российскими социокультурными и духовно-нравственными ценностями, принятыми в обществе правилами и нормами поведения и способствуют процессам самопознания, самовоспитания и саморазвития, формирования внутренней позиции личности.

В результате изучения физической культуры на уровне начального общего образования у обучающегося будут сформированы следующие личностные результаты:

становление ценностного отношения к истории и развитию физической культуры народов России, осознание ее связи с трудовой деятельностью и укреплением здоровья человека;

формирование нравственно-этических норм поведения и правил межличностного общения во время подвижных игр и спортивных соревнований, выполнения совместных учебных заданий;

проявление уважительного отношения к соперникам во время соревновательной деятельности, стремление оказывать первую помощь при травмах и ушибах;

уважительное отношение к содержанию национальных подвижных игр, этнокультурным формам и видам соревновательной деятельности;

стремление к формированию культуры здоровья, соблюдению правил здорового образа жизни;

проявление интереса к исследованию индивидуальных особенностей физического развития и физической подготовленности, влияния занятий физической культурой и спортом на их показатели.

В результате изучения физической культуры на уровне начального общего образования у обучающегося будут сформированы **познавательные универсальные учебные действия, коммуникативные универсальные учебные действия, регулятивные универсальные учебные действия, совместная деятельность.**

По окончании 1 класса у обучающегося будут сформированы следующие универсальные учебные действия:

У обучающегося будут сформированы следующие базовые логические и исследовательские действия как часть познавательных универсальных учебных действий:

находить общие и отличительные признаки в передвижениях человека и животных;

устанавливать связь между бытовыми движениями древних людей и физическими упражнениями из современных видов спорта;

сравнивать способы передвижения ходьбой и бегом, находить между ними общие и отличительные признаки;

выявлять признаки правильной и неправильной осанки, приводить возможные причины ее нарушений.

У обучающегося будут сформированы умения общения как часть коммуникативных универсальных учебных действий:

воспроизводить названия разучиваемых физических упражнений и их исходные положения;

высказывать мнение о положительном влиянии занятий физической культурой, оценивать влияние гигиенических процедур на укрепление здоровья;

управлять эмоциями во время занятий физической культурой и проведения подвижных игр, соблюдать правила поведения и положительно относиться к замечаниям других обучающихся и учителя;

обсуждать правила проведения подвижных игр, обосновывать объективность определения победителей.

У обучающегося будут сформированы умения самоорганизации и самоконтроля как часть регулятивных универсальных учебных действий:

выполнять комплексы физкультминуток, утренней зарядки, упражнений по профилактике нарушения и коррекции осанки;

выполнять учебные задания по обучению новым физическим упражнениям и развитию физических качеств;

проявлять уважительное отношение к участникам совместной игровой и соревновательной деятельности.

По окончании 2 класса у обучающегося будут сформированы следующие универсальные учебные действия:

У обучающегося будут сформированы следующие базовые логические и исследовательские действия как часть познавательных универсальных учебных действий:

характеризовать понятие "физические качества", называть физические качества и определять их отличительные признаки;

понимать связь между закаливающими процедурами и укреплением здоровья;

выявлять отличительные признаки упражнений на развитие разных физических качеств, приводить примеры и демонстрировать их выполнение;

обобщать знания, полученные в практической деятельности, составлять индивидуальные комплексы упражнений физкультминуток и утренней зарядки, упражнений на профилактику нарушения осанки;

вести наблюдения за изменениями показателей физического развития и физических качеств, проводить процедуры их измерения.

У обучающегося будут сформированы умения общения как часть коммуникативных универсальных учебных действий:

объяснять назначение упражнений утренней зарядки, приводить соответствующие примеры ее положительного влияния на организм обучающихся (в пределах изученного);

исполнять роль капитана и судьи в подвижных играх, аргументированно высказывать суждения о своих действиях и принятых решениях;

выполнять небольшие сообщения по истории возникновения подвижных игр и спортивных соревнований, планированию режима дня, способам измерения показателей физического развития и физической подготовленности.

У обучающегося будут сформированы умения самоорганизации и самоконтроля как часть регулятивных универсальных учебных действий:

соблюдать правила поведения на уроках физической культуры с учетом их учебного содержания, находить в них различия (легкоатлетические, гимнастические и игровые уроки, занятия лыжной и плавательной подготовкой);

выполнять учебные задания по освоению новых физических упражнений и развитию физических качеств в соответствии с указаниями и замечаниями учителя;

взаимодействовать со сверстниками в процессе выполнения учебных заданий, соблюдать культуру общения и уважительного обращения к другим обучающимся;

контролировать соответствие двигательных действий правилам подвижных игр, проявлять эмоциональную сдержанность при возникновении ошибок.

По окончании 3 класса у обучающегося будут сформированы следующие УУД:

У обучающегося будут сформированы следующие базовые логические и исследовательские действия как часть познавательных универсальных учебных действий:

понимать историческую связь развития физических упражнений с трудовыми действиями, приводить примеры упражнений древних людей в современных спортивных соревнованиях;

объяснять понятие "дозировка нагрузки", правильно применять способы ее регулирования на занятиях физической культурой;

понимать влияние дыхательной и зрительной гимнастики на предупреждение развития утомления при выполнении физических и умственных нагрузок;

обобщать знания, полученные в практической деятельности, выполнять правила поведения на уроках физической культуры, проводить закаливающие процедуры, занятия по предупреждению нарушения осанки;

вести наблюдения за динамикой показателей физического развития и физических качеств в течение учебного года, определять их приросты по учебным четвертям (триместрам).

У обучающегося будут сформированы умения общения как часть коммуникативных универсальных учебных действий:

организовывать совместные подвижные игры, принимать в них активное участие с соблюдением правил и норм этического поведения;

правильно использовать строевые команды, названия упражнений и способов деятельности во время совместного выполнения учебных заданий;

активно участвовать в обсуждении учебных заданий, анализе выполнения физических упражнений и технических действий из осваиваемых видов спорта;

выполнять небольшие сообщения по результатам выполнения учебных заданий, организации и проведения самостоятельных занятий физической культурой.

У обучающегося будут сформированы умения самоорганизации и самоконтроля как часть регулятивных универсальных учебных действий:

контролировать выполнение физических упражнений, корректировать их на основе сравнения с заданными образцами;

взаимодействовать со сверстниками в процессе учебной и игровой деятельности, контролировать соответствие выполнения игровых действий правилам подвижных игр;

оценивать сложность возникающих игровых задач, предлагать их совместное коллективное решение.

По окончании 4 класса у обучающегося будут сформированы следующие УУД:

У обучающегося будут сформированы следующие базовые логические и исследовательские действия как часть познавательных универсальных учебных действий:

сравнивать показатели индивидуального физического развития и физической подготовленности с возрастными стандартами, находить общие и отличительные особенности;

выявлять отставание в развитии физических качеств от возрастных стандартов, приводить примеры физических упражнений по их устранению;

объединять физические упражнения по их целевому предназначению: на профилактику нарушения осанки, развитие силы, быстроты и выносливости.

У обучающегося будут сформированы умения общения как часть коммуникативных универсальных учебных действий:

взаимодействовать с учителем и обучающимися, воспроизводить ранее изученный материал и отвечать на вопросы в процессе учебного диалога;

использовать специальные термины и понятия в общении с учителем и обучающимися, применять термины при обучении новым физическим упражнениям, развитию физических качеств;

оказывать посильную первую помощь во время занятий физической культурой.

У обучающегося будут сформированы умения самоорганизации и самоконтроля как часть регулятивных универсальных учебных действий:

выполнять указания учителя, проявлять активность и самостоятельность при выполнении учебных заданий;

самостоятельно проводить занятия на основе изученного материала и с учетом собственных интересов;

оценивать свои успехи в занятиях физической культурой, проявлять стремление к развитию физических качеств, выполнению нормативных требований комплекса ГТО.

К концу обучения в 1 классе обучающийся достигнет следующих **предметных результатов** по отдельным темам программы по физической культуре:

приводить примеры основных дневных дел и их распределение в индивидуальном режиме дня;

соблюдать правила поведения на уроках физической культурой, приводить примеры подбора одежды для самостоятельных занятий;

выполнять упражнения утренней зарядки и физкультминуток;

анализировать причины нарушения осанки и демонстрировать упражнения по профилактике ее нарушения;

демонстрировать построение и перестроение из одной шеренги в две и в колонну по одному, выполнять ходьбу и бег с равномерной и изменяющейся скоростью передвижения;

демонстрировать передвижения стилизованным гимнастическим шагом и бегом, прыжки на месте с поворотами в разные стороны и в длину толчком двумя ногами;

передвигаться на лыжах ступающим и скользящим шагом (без палок);

играть в подвижные игры с общеразвивающей направленностью.

К концу обучения во 2 классе обучающийся достигнет следующих предметных результатов по отдельным темам программы по физической культуре:

демонстрировать примеры основных физических качеств и высказывать свое суждение об их связи с укреплением здоровья и физическим развитием;

измерять показатели длины и массы тела, физических качеств с помощью специальных тестовых упражнений, вести наблюдения за их изменениями;

выполнять броски малого (теннисного) мяча в мишень из разных исходных положений и разными способами, демонстрировать упражнения в подбрасывании гимнастического мяча правой и левой рукой, перебрасывании его с руки на руку, перекатыванию;

демонстрировать танцевальный хороводный шаг в совместном передвижении;

выполнять прыжки по разметкам на разное расстояние и с разной амплитудой, в высоту с прямого разбега;

передвигаться на лыжах двухшажным переменным ходом, спускаться с пологого склона и тормозить падением;

организовывать и играть в подвижные игры на развитие основных физических качеств, с использованием технических приемов из спортивных игр;

выполнять упражнения на развитие физических качеств.



К концу обучения в 3 классе обучающийся достигнет следующих предметных результатов по отдельным темам программы по физической культуре:

соблюдать правила во время выполнения гимнастических и акробатических упражнений, легкоатлетической, лыжной, игровой и плавательной подготовки;

демонстрировать примеры упражнений общеразвивающей, подготовительной и соревновательной направленности, раскрывать их целевое предназначение на занятиях физической культурой;

измерять частоту пульса и определять физическую нагрузку по ее значениям с помощью таблицы стандартных нагрузок;

выполнять упражнения дыхательной и зрительной гимнастики, объяснять их связь с предупреждением появления утомления;

выполнять движение противоходом в колонне по одному, перестраиваться из колонны по одному в колонну по три на месте и в движении;

выполнять ходьбу по гимнастической скамейке с высоким подниманием колен и изменением положения рук, поворотами в правую и левую сторону, двигаться приставным шагом левым и правым боком, спиной вперед;

передвигаться по нижней жерди гимнастической стенки приставным шагом в правую и левую сторону, лазать разноименным способом;

демонстрировать прыжки через скакалку на двух ногах и попеременно на правой и левой ноге;

демонстрировать упражнения ритмической гимнастики, движения танцев галоп и полька;

выполнять бег с преодолением небольших препятствий с разной скоростью, прыжки в длину с разбега способом согнув ноги, броски набивного мяча из положения сидя и стоя;

передвигаться на лыжах одновременным двухшажным ходом, спускаться с пологого склона в стойке лыжника и тормозить плугом;

выполнять технические действия спортивных игр: баскетбол (ведение баскетбольного мяча на месте и в движении), волейбол (прием мяча снизу и нижняя передача в парах), футбол (ведение футбольного мяча змейкой);

выполнять упражнения на развитие физических качеств, демонстрировать простоты в их показателях.

К концу обучения в 4 классе обучающийся достигнет следующих предметных результатов по отдельным темам программы по физической культуре:

объяснять назначение комплекса ГТО и выявлять его связь с подготовкой к труду и защите Родины;

осознавать положительное влияние занятий физической подготовкой на укрепление здоровья, развитие сердечно-сосудистой и дыхательной систем;

приводить примеры регулирования физической нагрузки по пульсу при развитии физических качеств: силы, быстроты, выносливости и гибкости;

приводить примеры оказания первой помощи при травмах во время самостоятельных занятий физической культурой и спортом, характеризовать причины их появления на занятиях гимнастикой и легкой атлетикой, лыжной и плавательной подготовкой;

проявлять готовность оказать первую помощь в случае необходимости;

демонстрировать акробатические комбинации из 5-7 хорошо освоенных упражнений (с помощью учителя);

демонстрировать опорный прыжок через гимнастического козла с разбега способом напрыгивания;

демонстрировать движения танца "Летка-енка" в групповом исполнении под музыкальное сопровождение;

выполнять прыжок в высоту с разбега перешагиванием;

выполнять метание малого (теннисного) мяча на дальность;

демонстрировать проплывание учебной дистанции кролем на груди или кролем на спине (по выбору обучающегося);

выполнять освоенные технические действия спортивных игр баскетбол, волейбол и футбол в условиях игровой деятельности;

выполнять упражнения на развитие физических качеств, демонстрировать приемы в их показателях.

## **Содержание и планируемые результаты курсов внеурочной деятельности**

### **ПРОГРАММА ВНЕУРОЧНОЙ ДЕЯТЕЛЬНОСТИ «РАЗГОВОРЫ О ВАЖНОМ»**

#### **Содержание курса**

***С чего начинается Родина?*** Колыбельная песня мамы, первая игрушка, первая книга. Малая Родина: родная природа, школа, друзья, культура и история родного края. Ответственность гражданина за судьбу своей Отчизны. Историческая память народа и каждого человека. Связь (преемственность) поколений – основа развития общества и каждого человека. Историческая память – это стремление поколения, живущего в настоящее время, принять и воспитывать в себе качества, которые отражают нравственные ценности предыдущих поколений («Там, где Россия», «Что такое Родина? (региональный и местный компонент)», «День народного единства», «Урок памяти»).

***Любовь к Родине, патриотизм*** - качества гражданина России. Любовь к родному краю, способность любоваться природой, беречь её - часть любви к Отчизне. Преемственность поколений в готовности защищать родную землю. Великая Отечественная война: герои, подвиги, самопожертвование. Непокоренный Ленинград: страницы истории блокады города («Зоя. К 100-летию со дня рождения Зои Космодемьянской», «Непокоренные. 80 лет со дня полного освобождения Ленинграда от фашистской блокады», «День защитника Отечества. 280 лет со дня рождения Ф. Ушакова», «Союзники России», «Урок памяти»).

***Конституция Российской Федерации*** - главный закон государства. Что такое права и обязанности гражданина. Права ребёнка в России. Примеры выполнения обязанностей членами общества. Избирательная система в России (общее представление) («Главный закон страны», «Избирательная система России (30 лет ЦИК)», «Налоговая грамотность»).

***Любовь к родной природе, ее охрана и защита - проявление патриотических чувств.*** Россия от края и до края: разнообразие природы, объекты природы, вошедшие в список мирового достояния ЮНЕСКО. Природа малой Родины. Природные

достопримечательности Поволжья, Севера, Сибири, Дальнего Востока. Крым - природная жемчужина. Симферополь - столица Республики Крым, «ворота Крыма» («Крым. Путь домой», «Я вижу Землю! Это так красиво», «Экологичное потребление»).

**Нравственные ценности российского общества.** Трудовая деятельность россиян, созидательный труд на благо Отчизны. Многообразие профессий, люди особых профессий (спецназ, МЧС, полиция, гражданская авиация) («День спецназа», «Первым делом самолеты». О гражданской авиации»).

**Герои нашего времени.** Профессии прошлого и профессии будущего - что будет нужно стране, когда я вырасту? Профессии моих родителей, бабушек и дедушек. Профессиональные династии. Зачем нужно учиться всё время, пока работаешь? («Труд крут!», «Как найти свое место в обществе», «Герои нашего времени»).

**Гуманизм, доброта, волонтерская деятельность** - качество настоящего человека, способность оказать помощь, поддержку, проявить заботу и милосердие. Доброе дело: кому оно необходимо и для кого предназначено. Добрые дела граждан России в прошлые времена: благотворительность граждан; пожертвование как одна из заповедей в традиционных религиях.

Деятельность добровольцев как социальное служение в военное и мирное время: примеры из истории и современной жизни. Качества людей, которых называют добровольцами: милосердие, гуманность, сопереживание.

Как младший школьник может проявить добрые чувства к другим людям? («Мы вместе», «О взаимоотношениях в коллективе (Всемирный день психического здоровья, профилактика буллинга)»).

**Детские общественные организации в России и их деятельность** - мы вместе, и мы делаем добрые дела. Наша помощь нужна тем, кто в ней нуждается: больным, старым, слабым («Будь готов! Ко дню детских общественных организаций»). Всемирный фестиваль молодежи.

**Учебный коллектив.** Правила взаимодействия в учебной деятельности. Взаимоответственность членов учебного коллектива за успехи одноклассников, помощь, поддержка в коллективе - залог его благополучия и отсутствия конфликтов. Противостояние отрицательным влияниям («Всемирный день психического здоровья, профилактика буллинга»), «Россия - здоровая держава»).

#### **Государственные праздники Российской Федерации:**

Новый год, - замечательный общенародный праздник. Традиции празднования Нового года в разных странах. История возникновения новогоднего праздника в России. Рождество (7 января). История праздника Рождества Христова. Рождественские традиции в России. История создания новогодних игрушек («Новогодние семейные традиции разных народов России»).

День российской науки (8 февраля). Наука и научные открытия в России. Значение научных открытий для прогресса общества и развития человека. Преемственность поколений в научных достижениях. Выдающиеся ученые прошлых веков: М.В. Ломоносов, Д.И. Менделеев, К.Э. Циолковский. Научные открытия российских учёных, без которых невозможно представить современный мир: телеграф, цветная фотография, радиоприёмник, ранцевый парашют, наркоз, искусственное сердце. Качества ученого: талант, вдохновение, упорство, увлеченность. Проявление интереса к научным знаниям и деятельности российских

ученых. Желание расширять свои знания, участвовать в школьной опытно-исследовательской деятельности. Что такое виртуальный мир и кто его создаёт? «Плюсы» и «минусы» виртуального мира. Правила безопасного пользования Интернет-ресурсами. («Россия: взгляд в будущее», «Технологический суверенитет/цифровая экономика/новые профессии», «190 лет со дня рождения Д. Менделеева. День российской науки»).

День защитника Отечества (23 февраля). История рождения праздника. Защита Отечества - обязанность гражданина Российской Федерации, проявление любви к родной земле, Родине. Армия в годы войны и мирное время: всегда есть место подвигу. Качество российского воина: смелость, героизм, самопожертвование («День защитника Отечества. 280 лет со дня рождения Ф. Ушакова»).

Международный женский день (8 марта) - праздник благодарности и любви к женщине. Женщина в современном обществе - труженица, мать, воспитатель детей. Великие женщины в истории России, прославившие свою Отчизну («О взаимоотношениях в семье (День матери)»).

День космонавтики (12 апреля). Страницы истории российской космонавтики. Первый искусственный спутник Земли; Луноход-1; первый полёт человека в космос - Ю. А. Гагарин; первый выход в открытый космос — А. А. Леонов; самый длительный полёт в космосе - Валерий Поляков. Гордость россиян за успехи страны в освоении космоса («Я вижу Землю! Это так красиво»).

Праздник Весны и Труда (1 мая). Истории праздника - 100 лет. Последний весенний месяц связан с разнообразными работами в поле, в саду, в огороде. С давних времен люди желали друг другу хорошего урожая, удачного лета. Традиция изменилась, когда женщины-работницы выступили на митинге с требованиями прекратить эксплуатировать детский труд и повысить заработную плату женщинам («Труд крут!»).

День Победы (9 мая). Великая победа советской армии в Великой Отечественной войне. Какое чувство вело советских людей на борьбу за свободу своей Родины? Вклад в победу советских воинов, тыла, партизанского движения. Кто такие фашисты? Почему они хотели сделать все народы своими рабами? Преступления нацистов: концлагерь как места принудительной жестокой изоляции. Дети Освенцима. 11 апреля - день освобождения узников концлагерей. Связь (преемственность) поколений: бессмертный полк - помним, любим, гордимся («День памяти»).

День России (12 июня) - праздник всех, кто любит свою страну, заботиться о ее процветании. Этот праздник – символ свободы, гражданского мира, согласия всех народов Российской Федерации. В это день каждый еще раз вспомнит о том, что Россия - это мы, живущие в больших и малых городах, на берегах Северного Ледовитого океана и на склонах Кавказских гор, в Поволжье и за Уралом.... В этот день мы еще раз убеждаемся, что все народы нашей страны - едины («Там, где Россия»).

День знаний (1 сентября). Наша страна предоставляет любому ребёнку возможность с 6,5 лет учиться в школе. Знания - ценность, которая необходима не только каждому человеку, но и всему обществу. Знания - основа успешного развития человека и общества. Каждый должен стремиться к обогащению и расширению своих знаний («День Знаний»).

День учителя (5 октября). Учитель - важнейшая в обществе профессия. Назначение учителя - социальное служение, образование и воспитание подрастающего поколения. Учитель - советчик, помощник, участник познавательной деятельности школьников. Оценка учительского труда. Страницы истории развития образования. Первые школы, первые учителя-монахи. Влияние книгопечатания на развитие образования. И. Федоров. Великие педагоги прошлого. Учебники К.Д. Ушинского для обучения грамоте детей. Яснополянская школа Л.Н. Толстого («День учителя (советники по воспитанию)»).

День народного единства (4 ноября). Этот праздник - проявление гордости и поклонения предшествующим поколениям, которые не раз проявляли патриотические чувства, объединялись в те времена, когда Родина нуждалась в защите. Так было в 1612 году, когда Минин и Пожарский собрали народное ополчение для борьбы с иноземными захватчиками. Так было в 1941-1945 годах во время Великой Отечественной войны с фашистами. («День народного единства»).

### ***Различные праздники, посвященные истории и культуре России:***

Историческая память: Пётр и Феврония Муромские - символ любви и взаимопонимания в семейной жизни. Ценности российской семьи: любовь, взаимопонимание, участие в семейном хозяйстве, воспитании детей). Семья - первый в жизни ребенка коллектив. Традиции, обычаи, трудовая и досуговая деятельность; взаимоотношения в семьях разных народов РФ. Поколения в семье. Семейное «древо». Особое отношение к старшему поколению, проявление действенного уважения, внимания к бабушкам и дедушкам, забота о них. Роль отца в семье, участие в хозяйственной деятельности, досуге семьи, укреплении традиционных семейных ценностей. Понимание роли отца как родителя, участие в воспитании детей, отцовское влияние на сына и/или дочь. Мать, мама - главные в жизни человека слова. Мать - хозяйка в доме, хранительница семейного очага, воспитательница детей. С первых дней жизни рядом с ребёнком всё время присутствует мама - человек, чьё сердце бьётся чаще и сильнее, чем у других людей («О взаимоотношениях в семье (День матери)»).

Культура России. Что такое творчество? Люди творческих профессий: поэты, художники, композиторы, артисты, создатели игрушек. Примеры народных промыслов. Искусство в жизни человека. Страницы истории становления искусства в России: от Древней Руси до современности (скоморохи, первые театры опера и балета, драматические театры в России). Музыкальное, изобразительное, театральное, цирковое искусства и его выдающиеся представители. К.С. Станиславский - великий деятель театрального искусства: яркие страницы жизни и деятельности. Значение российской культуры для всего мира («По ту сторону экрана. 115 лет кино в России», «Цирк! Цирк! Цирк! (К Международному дню цирка)», «От «А» до «Я», 450 лет «Азбуке» Ивана Федорова»).

Великая российская литература. Великие поэты России: А.С. Пушкин – создатель нового русского языка поэзии. Памятные даты календаря: дни памяти российских писателей и поэтов прошлых веков. Николай Васильевич Гоголь – русский писатель, внесший вклад в развитие отечественной литературы («215-летие со дня рождения Н.В. Гоголя», «Русский язык. Великий и могучий. 225 лет со дня рождения А.С. Пушкина»).

## Планируемые результаты освоения курса

Занятия в рамках программы направлены на обеспечение достижений школьниками следующих личностных, метапредметных и предметных образовательных результатов.

### ***Личностные результаты***

*Гражданско-патриотическое воспитание:* осознание своей этнокультурной и российской гражданской идентичности; сопричастность к прошлому, настоящему и будущему своей страны и родного края; уважение к своему и другим народам; первоначальные представления о человеке как члене общества, о правах и обязанности гражданина, качествах патриота своей страны.

*Духовно-нравственное воспитание:* понимание связи человека с окружающим миром; бережное отношение к среде обитания; проявление заботы о природе; неприятие действий, приносящих ей вред. Признание индивидуальности каждого человека; проявление сопереживания, уважения и доброжелательности; неприятие любых форм поведения, направленных на причинение физического и морального вреда другим людям; выполнение нравственно-этических норм поведения и правил межличностных отношений.

*Эстетическое воспитание:* уважительное отношение и интерес к художественной культуре, восприимчивость к разным видам искусства, традициям и творчеству своего и других народов; стремление к самовыражению в разных видах художественной деятельности.

*Физическое воспитание, культура здоровья и эмоционального благополучия:* соблюдение правил здорового и безопасного (для себя и других людей) образа жизни в окружающей среде (в том числе информационной); бережное отношение к физическому и психическому здоровью.

*Трудовое воспитание:* осознание ценности труда в жизни человека и общества, ответственное потребление и бережное отношение к результатам труда, интерес к различным профессиям.

*Ценности научного познания:* первоначальные представления о научной картине мира; познавательные интересы, активность, инициативность, любознательность и самостоятельность в познании. Проявление желания обогащать свои знания, способность к поисково-исследовательской деятельности.

### ***Метапредметные результаты***

*Универсальные учебные познавательные действия:* для решения предложенных учебных задач использовать интеллектуальные операции (сравнение, анализ, классификацию), оценивать ситуации нравственного и безнравственного поведения, приводить примеры событий, фактов, демонстрирующих отношение человека к окружающему миру, проявление нравственно-этических качеств. Работать с информацией, представленной в текстовом, иллюстративном, графическом виде.

*Универсальные учебные коммуникативные действия:* проявлять активность в диалогах, дискуссиях, высказывать свое мнение по поводу обсуждаемых проблем; соблюдать правила ведения диалога и дискуссии; создавать устные и письменные высказывания, небольшие тексты (описание, рассуждение); проявлять желание готовить небольшие публичные выступления. *Универсальные учебные регулятивные*

*действия:* признавать возможность существования разных точек зрения; корректно и аргументированно высказывать свое мнение. Принимать участие в планировании действий и операций по решению учебной задачи, оценивать свое участие в общей беседе (дискуссии, учебном диалоге).

Занятия «Разговоры о важном» позволяют осуществить решение задач по освоению **предметных планируемых результатов**.

Многие темы «Разговоров о важном» строятся на использовании содержания учебных предметов. Это позволяет совершенствовать функциональную грамотность младших школьников: развивать умения использовать полученные знания в нестандартных ситуациях; отбирать, анализировать и оценивать информацию в соответствии с учебной задачей; строить высказывания и тексты с учетом правил русского языка.

**Предметные результаты** освоения программы внеурочной деятельности «Разговоры о важном» представлены с учетом специфики содержания предметных областей, к которым имеет отношение содержание курса внеурочной деятельности:

*Русский язык:* первоначальное представление о многообразии языков и культур на территории Российской Федерации, о языке как одной из главных духовно-нравственных ценностей народа; понимание роли языка как основного средства общения; осознание значения русского языка как государственного языка Российской Федерации; понимание роли русского языка как языка межнационального общения; осознание правильной устной и письменной речи как показателя общей культуры человека; овладение основными видами речевой деятельности на основе первоначальных представлений о нормах современного русского литературного языка; использование в речевой деятельности норм современного русского литературного языка и речевого этикета.

*Литературное чтение:* осознание значимости художественной литературы и произведений устного народного творчества для всестороннего развития личности человека; *первоначальное* представление о многообразии жанров художественных произведений и произведений устного народного творчества; овладение элементарными умениями анализа и интерпретации текста. *Иностранный язык:* знакомство представителей других стран с культурой своего народа.

*Математика и информатика:* развитие логического мышления; приобретение опыта работы с информацией, представленной в графической и текстовой форме, развитие умений извлекать, анализировать, использовать информацию и делать выводы.

*Окружающий мир:* сформированность уважительного отношения к своей семье и семейным традициям, Организации, родному краю, России, ее истории и культуре, природе; сформированность чувства гордости за национальные свершения, открытия, победы; первоначальные представления о природных и социальных объектах как компонентах единого мира, о многообразии объектов и явлений природы; о связи мира живой и неживой природы; сформированность основ рационального поведения и обоснованного принятия решений; первоначальные представления о традициях и обычаях, хозяйственных занятиях населения и массовых профессиях родного края, достопримечательностях столицы России и родного края, наиболее значимых объектах Всемирного культурного и природного наследия в России; важнейших для

страны и личности событиях и фактах прошлого и настоящего России; основных правах и обязанностях гражданина Российской Федерации; развитие умений описывать, сравнивать и группировать изученные природные объекты и явления, выделяя их существенные признаки и отношения между объектами и явлениями; понимание простейших причинно-следственных связей в окружающем мире (в том числе на материале о природе и культуре родного края); приобретение базовых умений работы с доступной информацией (текстовой, графической, аудиовизуальной) о природе и обществе, безопасного использования электронных ресурсов организации и сети Интернет, получения информации из источников в современной информационной среде; формирование навыков здорового и безопасного образа жизни на основе выполнения правил безопасного поведения в окружающей среде, в том числе знаний о небезопасности разглашения личной и финансовой информации при общении с людьми вне семьи, в сети Интернет и опыта соблюдения правил безопасного поведения при использовании личных финансов; приобретение опыта положительного эмоционально-ценностного отношения к природе; стремления действовать в окружающей среде в соответствии с экологическими нормами поведения.

*Основы религиозных культур и светской этики:* понимание необходимости нравственного совершенствования, духовного развития, роли в этом личных усилий человека; формирование умений анализировать и давать нравственную оценку поступкам, отвечать за них, проявлять готовность к сознательному самоограничению в поведении; построение суждений оценочного характера, раскрывающих значение нравственности, веры как регуляторов поведения человека в обществе и условий духовно-нравственного развития личности; понимание ценности семьи, умение приводить примеры положительного влияния религиозной традиции на отношения в семье, воспитание детей; овладение навыками общения с людьми разного вероисповедания; осознание, что оскорбление представителей другой веры есть нарушение нравственных норм поведения в обществе; понимание ценности человеческой жизни, человеческого достоинства, честного труда людей на благо человека, общества; формирование умений объяснять значение слов "милосердие", "сострадание", "прощение", "дружелюбие"; умение находить образы, приводить примеры проявлений любви к ближнему, милосердия и сострадания в религиозной культуре, истории России, современной жизни; открытость к сотрудничеству, готовность оказывать помощь; осуждение любых случаев унижения человеческого достоинства; знание общепринятых в российском обществе норм морали, отношений и поведения людей, основанных на российских традиционных духовных ценностях, конституционных правах, свободах и обязанностях гражданина.

*Изобразительное искусство:* выполнение творческих работ с использованием различных художественных материалов и средств художественной выразительности изобразительного искусства; умение характеризовать виды и жанры изобразительного искусства; умение характеризовать отличительные особенности художественных промыслов России.

*Музыка:* знание основных жанров народной и профессиональной музыки.  
*Технология:* сформированность общих представлений о мире профессий, значении труда в жизни человека и общества, многообразии предметов материальной культуры.



*Физическая культура:* сформированность общих представлений о физической культуре и спорте, физической активности человека, физических качествах, жизненно важных прикладных умениях и навыках, основных физических упражнениях; умение взаимодействовать со сверстниками в игровых заданиях и игровой деятельности, соблюдая правила честной игры

Многие темы «Разговоров о важном» выходят за рамки программ учебных предметов и способствуют развитию кругозора младшего школьника, его возрастной эрудиции и общей культуры. Эта функция внеурочной деятельности особенно важна и является после решения воспитательных задач - существенной и приоритетной.

## **ПРОГРАММА ВНЕУРОЧНОЙ ДЕЯТЕЛЬНОСТИ «ЧТЕНИЕ С УВЛЕЧЕНИЕМ!» Содержание курса**

### **1 класс**

#### *Побасёнки*

Русские народные побасенки.

О. Григорьев. Секрет.

Н. Сладков. Лисица и Ёж.

#### *Загадки*

Русские народные загадки.

К. Чуковский. Загадки.

Д. Чиарди. О том, почему все заплакали.

Ж. Давитьянц. «Гляди-ка...».

#### *Скороговорки*

Русские народные скороговорки.

Т. Куликовская. Скороговорки.

Е. Измайлов. Чёрная. Белая.

#### *Небылицы, перевёртыши*

Русские народные небылицы.

Э. Успенский. Повтори.

Л. Каминский. Про художника, который всё перепутал.

#### *Сказки*

Русские народные докучные сказки.

Лиса и заяц (русская народная сказка).

Х.К. Андерсен. Чайник.

Братья Гримм. Горшок каши.

А. Пушкин. Сказка о рыбаке и рыбке.

Л.Н. Толстой. Три медведя.

А.Н. Толстой. Топор.

В. Сутеев. Кто сказал «мяу»?

В. Авдеенко. Рыцари.

### *Басни*

Эзоп. Муравей и голубь. Пастух-шутник.

И. Крылов. Бумажный змей. Слон и Моська.

Л.Н. Толстой. Муравей и голубка. Павлин и журавль.

С. Михалков. Хочу бодаться. Ответ.

### *Рассказы*

Л.Н. Толстой. Лев и собачка.

В. Бианки. Приспособился.

Н. Сладков. Долгоножка.

М. Пришвин. Золотой луг.

В. Голявкин. Крути снежные вертя.

Е. Пермяк. Бумажный змей. Случай с кошельком.

Ю. Ермолаев. «Навестили».

Л. Каминский. Великаны и лилипуты?

### *Стихи*

М. Пляцковский. Родина.

С. Михалков. Кремлёвские звёзды.

М. Матусовский. С чего начинается Родина?

В. Жуковский. Жаворонок.

Э. Мошковская. Здравствуй, Лес! Кузнечик.

В. Лунин. Волк.

И. Жуков. Про моду.

О. Григорьев. Пальто.

### *Из любимых книг*

А.Н. Толстой. Золотой ключик, или Приключения Буратино (Отрывок).

А.А. Милн. Винни-Пух и все-все-все... (Отрывок).

К. Чуковский. Бармалей (Отрывок).

Изучение содержания курса внеурочной деятельности «Чтение с увлечением!» в первом классе способствует освоению **на пропедевтическом уровне** ряда универсальных учебных действий.

#### **Познавательные универсальные учебные действия:**

читать вслух целыми словами без пропусков и перестановок букв и слогов доступные по восприятию и небольшие по объёму прозаические и стихотворные произведения;

понимать фактическое содержание прочитанного или прослушанного произведения;

ориентироваться в терминах и понятиях: фольклор, малые фольклорные жанры, тема, идея, заголовок, содержание произведения, сказка (фольклорная и литературная), автор, герой, рассказ, стихотворение (в пределах изученного);

различать и группировать произведения по жанрам (загадки, пословицы, сказки (фольклорная и литературная), стихотворение, рассказ);

анализировать текст: определять тему, устанавливать последовательность событий в произведении, характеризовать героя, давать положительную или отрицательную оценку его поступкам, задавать вопросы по фактическому содержанию;

сравнивать произведения по теме, настроению, которое оно вызывает.

*Работа с информацией:*

понимать, что текст произведения может быть представлен в иллюстрациях, различных видах зрительного искусства (фильм, спектакль и т.д.);

соотносить иллюстрацию с текстом произведения, читать отрывки из текста, которые соответствуют иллюстрации.

**Коммуникативные универсальные учебные действия:**

читать наизусть стихотворения, соблюдать орфоэпические и пунктуационные нормы;

участвовать в беседе по обсуждению прослушанного или прочитанного текста: слушать собеседника, отвечать на вопросы, высказывать своё отношение к обсуждаемой проблеме;

пересказывать (устно) содержание произведения с опорой на вопросы, рисунки, предложенный план;

объяснять своими словами значение изученных понятий;

описывать своё настроение после слушания (чтения) стихотворений, сказок, рассказов.

**Регулятивные универсальные учебные действия:**

понимать и удерживать поставленную учебную задачу, в случае необходимости обращаться за помощью к учителю;

проявлять желание самостоятельно читать, совершенствовать свой навык чтения;

с небольшой помощью учителя оценивать свои успехи/ трудности в освоении читательской деятельности.

**Совместная деятельность:**

проявлять желание работать в парах, небольших группах;

проявлять культуру взаимодействия, терпение, умение договариваться, ответственно выполнять свою часть работы.

## 2 класс

*Побасёнки*

Ю. Щербаков. Шутка.

В. Левановский. Разговор с котом.

И. Жуков. Друг.

*Загадки*

Ю. Коринец. Лапки.

Русские народные загадки.

С. Маршак. Загадки.

В. Нестеренко. Загадка.  
И. Демьянов. Загадка.  
В. Орлов. Загадка.

### *Скороговорки*

Русские народные скороговорки.  
И. Демьянов. Баран и баранки.  
И. Жуков. Нападение на зоопарк.  
А. Шевченко. Пни и пони.  
А. Усачёв. Жучок.  
Н. Тополева. Скороговорка.

### *Небылицы, перевёртыши*

«Рано утром, вечером...» (русская народная небылица)  
Ну и ну! (американская народная песенка)  
О. Григорьев. Повар.  
С. Маршак. Чудеса в решете.  
Ю. Мориц. Хохотальная путаница.  
Г. Сапгир. Небылицы в лицах.

### *Сказки*

Гуси-лебеди (русская народная сказка).  
Морозко (русская народная сказка).  
Ш. Перро. Подарки феи.  
Братья Гримм. Маленькие человечки.  
А.Н. Толстой. Кикимора.  
Дж. Родари. Мышка, которая ела кошек.  
Д. Биссет. Кузнечик и улитка.  
В. Осеева. Кто всех глупее.  
В. Сутеев. Мышонок и Карандаш.  
В. Берестов. Аист и соловей.  
М. Пляцковский. Глубока ли речка?  
С. Прокофьева. Сказка про маму.  
С. Козлов. Поросёнок в колючей шубке.  
А. Усачёв. Косточка.

### *Басни*

Эзоп. Лявица и лиса. Лисица и лев. Лев и мышь.  
И. Крылов. Мартышка и очки. Свинья под дубом.  
Л.Н. Толстой. Павлин. Гуси и павлин.  
С. Михалков. Зеркало.

### *Рассказы*

Л.Н. Толстой. Птичка. Стыдно перед соловушкой (По В. Сухомлинскому).  
Е. Пермяк. Как Миша хотел маму перехитрить.  
Л. Пантелеев. Буква «ты».

В. Осеева. До первого дождя. Сыновья.  
Н. Артюхова. Большая берёза.  
В. Драгунский. Третье место в стиле баттерфляй. Что любит Мишка.  
В. Голявкин. Абсолютно верно.  
Л. Каминский. Мой четвероногий друг.  
Е. Чарушин. Глупые обезьянки.  
Н. Сладков. Золотая рыбка.

### *Стихи*

С. Дрожжин. Родина.  
Е. Трутнева. В родном краю!  
Б. Заходер. «С папой мы давно решили...».  
В. Борисов. Самая лучшая мама.  
С. Погореловский. Перестарался.  
М. Цветаева. В субботу.  
О. Дриз. Руки.  
Е. Фадеева. Будем слушать тишину.  
А. Барто. Сонечка.  
С. Михалков. Под Новый год.  
Н. Берендгоф. Колыбельная.  
А. Майков. Весна.  
А. Плещеев. «Весело цветики в поле пестреют...».  
И. Бунин. «Осыпаются астры в садах...».  
Э. Мошковская. «Вам понятны речи...».  
Р. Сеф. Серёжа.  
А. Фет. Бабочка.  
Ф. Туманский. Птичка.

### *Из любимых книг*

В. Губарев. Королевство кривых зеркал. Глава вторая, в которой Оля знакомится со своим отражением и попадает в сказочную страну.  
Н. Носов. Незнайка в Солнечном городе. Глава первая. Незнайка мечтает.  
А. Волков. Волшебник Изумрудного города. Элли в плену у Лядоеда.

Изучение содержания курса внеурочной деятельности «Чтение с увлечением!» во втором классе способствует освоению **на пропедевтическом уровне** ряда универсальных учебных действий.

### **Познавательные универсальные учебные действия:**

читать вслух целыми словами без пропусков и перестановок букв и слогов доступные по восприятию и небольшие по объёму прозаические и стихотворные произведения (без отметочного оценивания);

сравнивать и группировать различные произведения по теме (о Родине, о родной природе, о детях и для детей, о животных, о семье, о чудесах и превращениях), по жанрам (произведения устного народного творчества, сказка (фольклорная и литературная), рассказ, басня, стихотворение);

характеризовать (кратко) особенности жанров (произведения устного народного творчества, литературная сказка, рассказ, басня, стихотворение);

анализировать текст сказки, рассказа, басни: определять тему, главную мысль произведения, находить в тексте слова, подтверждающие характеристику героя, оценивать его поступки, сравнивать героев по предложенному алгоритму, устанавливать последовательность событий (действий) в сказке и рассказе;

анализировать текст стихотворения: называть особенности жанра (ритм, рифма), находить в тексте сравнения, эпитеты, слова в переносном значении, объяснять значение незнакомого слова с опорой на контекст и по словарю.

*Работа с информацией:*

соотносить иллюстрации с текстом произведения;

ориентироваться в содержании книги, каталоге, выбирать книгу по автору, каталогу на основе рекомендованного списка;

по информации, представленной в оглавлении, в иллюстрациях предполагать тему и содержание книги;

пользоваться словарями для уточнения значения незнакомого слова.

**Коммуникативные универсальные учебные действия:**

участвовать в диалоге: отвечать на вопросы, кратко объяснять свои ответы, дополнять ответы других участников, составлять свои вопросы и высказывания на заданную тему;

пересказывать подробно и выборочно прочитанное произведение;

обсуждать (в парах, группах) содержание текста, формулировать (устно) простые выводы на основе прочитанного/прослушанного произведения;

описывать (устно) картины природы;

сочинять по аналогии с прочитанным (загадки, рассказы, небольшие сказки);

участвовать в инсценировках и драматизации отрывков из художественных произведений.

**Регулятивные универсальные учебные действия:**

оценивать своё эмоциональное состояние, возникшее при прочтении/слушании произведения;

удерживать в памяти последовательность событий прослушанного/прочитанного текста;

контролировать выполнение поставленной учебной задачи при чтении/слушании произведения;

проверять (по образцу) выполнение поставленной учебной задачи.

**Совместная деятельность:**

выбирать себе партнёров по совместной деятельности;

распределять работу, договариваться, приходить к общему решению, отвечать за общий результат работы.

### 3 класс

*Сказки*

Золотой топор (Русская народная сказка).

Ванюшка и царевна (Русская народная сказка).

Айюга (Нанайская сказка).

Капиту-музыкант (Индонезийская сказка).  
Девочка и змея (Австрийская сказка).  
Золотая рыба (Индийская сказка).  
Ш. Перро. Спящая красавица.  
Д. Джекобс. Заколдованная принцесса.  
Дж. Родари. Дождевичок.  
А.Н. Толстой. Иван-царевич и Алая-Алица.  
Е. Пермяк. Пастух и Скрипка.  
М. Пляцковский. Счастливый день.  
Г. Цыферов. Паровозик.  
В. Берестов. Честное гусеничное.  
Б. Ганаго. Две красоты.

### *Басни*

Эзоп. Ворона и лисица. Черепаха и заяц. Комар и лев.  
И. Дмитриев. Лев и Комар.  
И. Крылов. Скупой и Курица. Ворона и Лисица.  
Л.Н. Толстой. Собака и её тень.  
Е. Пермяк. Про торопливую куницу и терпеливую синицу.  
С. Михалков. Жадный заяц.

### *Рассказы*

М. Пришвин. Лесная капель.  
С. Баруздин. Когда люди радуются.  
Н. Носов. Заплата.  
В. Голявкин. Никакой горчицы я не ел.  
В. Оссева. Синие листья.  
Е. Чарушин. Страшный рассказ.  
В. Драгунский. Куриный бульон.  
Н. Павлова. Случай с картошкой.  
О. Буцень. Мамины помощницы.  
Б. Емельянов. Надо и не хочется.  
С. Алексеев. Храм.  
С. Георгиевская. Галина мама.  
Л. Кассиль. Таран.  
В. Коржиков. Амур.

### *Стихи*

А. Плещеев. Сельская песня.  
С. Дрожжин. «Всё зазеленело...».  
Ф. Тютчев. Весенние воды.  
А. Майков. Христос воскрес!  
А. Фет. Летний вечер.  
Е. Трутнева. Осень.  
Е. Благинина. «Улетают, улетели...».  
А. Пушкин. Зимнее утро.

С. Есенин. «Разгулялась вьюга...».  
Д. Хармс. Как Володя быстро под гору летел.  
М. Цветаева. У кровати.  
Дж. Родари. Лежебока.  
Е. Благинина. Шинель.  
В. Лебедев-Кумач. «В селе за школой есть поляна...».

### *Познавательная литература*

Н. Орлова. Иоанн IV Васильевич Грозный. Детство Л.Н. Толстого.  
Л.Н. Толстой. Куда девается вода из моря?  
Б. Сергеев. Сон приходит на порог.  
А. Ликум. Кто первый написал музыку? Какой кит самый большой?  
А. Целлариус. Три тысячи змей.  
Ю. Аракчев. Весёлое лето.  
Н. Надеждина. Картофель (в сокращении).  
А. Леонович. Где «родился» паровоз?

Изучение содержания курса внеурочной деятельности «Чтение с увлечением!» в третьем классе способствует освоению ряда универсальных учебных действий.

### **Познавательные универсальные учебные действия:**

читать доступные по восприятию и небольшие по объёму прозаические и стихотворные произведения;

различать сказочные и реалистические, лирические и эпические, народные и авторские произведения;

анализировать текст: обосновывать принадлежность к жанру, определять тему и главную мысль, делить текст на части, озаглавливать их, находить в тексте заданный эпизод, определять композицию произведения, характеризовать героя;

конструировать план текста, дополнять и восстанавливать нарушенную последовательность;

сравнивать произведения, относящиеся к одной теме, но разным жанрам; произведения одного жанра, но разной тематики;

исследовать текст: находить описания в произведениях разных жанров (портрет, пейзаж, интерьер).

### *Работа с информацией:*

сравнивать информацию словесную (текст), графическую/изобразительную (иллюстрация), звуковую (музыкальное произведение);

подбирать иллюстрации к тексту, соотносить произведения литературы и изобразительного искусства по тематике, настроению, средствам выразительности;

выбирать книгу в библиотеке в соответствии с учебной задачей; составлять аннотацию.

### **Коммуникативные универсальные учебные действия:**

читать текст с разными интонациями, передавая своё отношение к событиям, героям произведения;

формулировать вопросы по основным событиям текста;

пересказывать текст (подробно, выборочно, с изменением лица);



выразительно исполнять стихотворное произведение, создавая соответствующее настроение;

сочинять простые истории (сказки, рассказы) по аналогии.

**Регулятивные универсальные учебные действия:**

принимать цель чтения, удерживать её в памяти, использовать в зависимости от учебной задачи вид чтения, контролировать реализацию поставленной задачи чтения;

оценивать качество своего восприятия текста на слух;

выполнять действия контроля/самоконтроля и оценки процесса и результата деятельности, при необходимости вносить коррективы в выполняемые действия.

**Совместная деятельность:**

участвовать в совместной деятельности: выполнять роли лидера, подчинённого, соблюдать равноправие и дружелюбие;

в коллективной театрализованной деятельности читать по ролям, инсценировать/драматизировать несложные произведения фольклора и художественной литературы; выбирать роль, договариваться о манере её исполнения в соответствии с общим замыслом;

осуществлять взаимопомощь, проявлять ответственность при выполнении своей части работы, оценивать свой вклад в общее дело.

## 4 класс

### *Сказки*

Несмеяна-царевна (русская народная сказка).

Джек и бобовый стебель (английская сказка).

Х.К. Андерсен. Стойкий оловянный солдатик.

А.С. Пушкин. Сказка о золотом петушке.

Дж. Родари. Волшебный барабан.

### *Басни*

Эзоп. Бесхвостая лисица. Лев и лисица. Лев и медведь.

И.А. Крылов. Осёл и Соловей.

Л.Н. Толстой. Цапля, рыбы и рак.

С.В. Михалков. Белые перчатки.

### *Мифы*

Человек в одной сандалиии.

Как Геракл в один день очистил стойла царя Авгия.

Геракл доходит до края света и достаёт яблоки Гесперид.

### *Былины*

Добрыня.

Бой с басурманской ратью под Киевом.

Илья Муромец и Калин-царь.

### *Произведения на библейские темы*

Вавилонская башня.

А. Мень. Благовещение. Главная заповедь.  
А. Владимиров. Молитва.

### *Пьесы*

С.В. Михалков. Как Медведь трубку нашёл.

### *Рассказы*

К.Г. Паустовский. Подарок.  
Н.Н. Носов. Фемина задача.  
Ю.Я. Яковлев. Рыцарь Вася.  
С.П. Алексеев. Подвиг у Дубосекова. Отдельный танковый батальон.  
А.В. Митяев. Куриная слепота.

### *Стихи*

А.К. Толстой. Благовест.  
С.Д. Дрожжин. «Распустились почки, лес зашевелился...».  
Е.А. Баратынский. «Где сладкий шёпот моих лесов?».  
А.А. Фет. Бабочка.  
К.Д. Бальмонт. Шорохи.  
С.А. Есенин. Звёзды.  
С.Я. Маршак. Ландыш.  
О.Е. Григорьев. Человек с зонтом.  
Б.В. Заходер. Перемена.  
М.С. Пляцковский. Доска объявлений.

### *Познавательная литература*

А.Н. Томилин. Почему планета светится?  
В.Г. Сурдин. Где ночевала тучка золотая? Почему звёзды мерцают?  
Л.А. Багрова. Франция. Почему в лесу только листья ландыша? Почему берёзы белые?  
Е.Н. Грицак, М.И. Ткач. Колокол.  
Н.Г. Орлова. Костяное ребро конька.  
М. Шпагин. Секретное мороженое.  
А. Ликум. Когда была написана первая книга? Кто изобрёл книгопечатание?  
В. Силовьев. «От слов книжных мудрость обратаем...».  
С. Толстой. Как я помню Льва Николаевича Толстого и чему он меня учил (воспоминания внука).  
С.Я. Маршак. Сила жизни.

Изучение содержания курса внеурочной деятельности «Чтение с увлечением!» в четвёртом классе способствует освоению ряда универсальных учебных действий.

### **Познавательные универсальные учебные действия:**

читать вслух целыми словами без пропусков и перестановок букв и слогов доступные по восприятию и небольшие по объёму прозаические и стихотворные произведения (без отметочного оценивания);

читать про себя (молча), оценивать своё чтение с точки зрения понимания и запоминания текста;

анализировать текст: определять главную мысль, обосновывать принадлежность к жанру, определять тему и главную мысль, находить в тексте заданный эпизод, устанавливать взаимосвязь между событиями, эпизодами текста;

характеризовать героя и давать оценку его поступкам; сравнивать героев одного произведения по предложенным критериям, самостоятельно выбирать критерий сопоставления героев, их поступков (по контрасту или аналогии);

составлять план (вопросный, номинативный, цитатный) текста, дополнять и восстанавливать нарушенную последовательность;

исследовать текст: находить средства художественной выразительности (сравнение, эпитет, олицетворение, метафора), описания в произведениях разных жанров (пейзаж, интерьер), выявлять особенности стихотворного текста (ритм, рифма, строфа).

#### *Работа с текстом:*

использовать справочную информацию для получения дополнительной информации в соответствии с учебной задачей;

характеризовать книгу по её элементам (обложка, оглавление, аннотация, предисловие, иллюстрации, примечания и др.);

выбирать книгу в библиотеке в соответствии с учебной задачей; составлять аннотацию.

#### **Коммуникативные универсальные учебные действия:**

соблюдать правила речевого этикета в учебном диалоге, отвечать и задавать вопросы к учебным и художественным текстам;

пересказывать текст в соответствии с учебной задачей;

рассказывать о тематике детской литературы, о любимом писателе и его произведениях;

оценивать мнение авторов о героях и своё отношение к ним;

использовать элементы импровизации при исполнении фольклорных произведений;

сочинять небольшие тексты повествовательного и описательного характера по наблюдениям, на заданную тему.

#### **Регулятивные универсальные учебные действия:**

понимать значение чтения для самообразования и саморазвития; самостоятельно организовывать читательскую деятельность во время досуга;

определять цель выразительного исполнения и работы с текстом;

оценивать выступление (своё и одноклассников) с точки зрения передачи настроения, особенностей произведения и героев;

осуществлять контроль процесса и результата деятельности, устанавливать причины возникших ошибок и трудностей, проявлять способность предвидеть их в предстоящей работе.

#### **Совместная деятельность:**

участвовать в театрализованной деятельности: инсценировании и драматизации (читать по ролям, разыгрывать сценки); соблюдать правила взаимодействия;

ответственно относиться к своим обязанностям в процессе совместной деятельности, оценивать свой вклад в общее дело.

## Планируемые результаты курса

### Личностные результаты

Личностные результаты освоения программы курса внеурочной деятельности «Чтение с увлечением!» достигаются в процессе единства учебной и воспитательной деятельности, обеспечивающей позитивную динамику развития личности младшего школьника, ориентированную на процессы самопознания, саморазвития и самовоспитания. Личностные результаты освоения программы отражают освоение младшими школьниками социально значимых норм и отношений, развитие позитивного отношения обучающихся к общественным, традиционным, социокультурным и духовно-нравственным ценностям, приобретение опыта применения сформированных представлений и отношений на практике.

### Гражданско-патриотическое воспитание:

становление ценностного отношения к своей Родине - России, малой родине, проявление интереса к изучению родного языка, истории и культуре Российской Федерации, понимание естественной связи прошлого и настоящего в культуре общества;

осознание своей этнокультурной и российской гражданской идентичности, сопричастности к прошлому, настоящему и будущему своей страны и родного края, проявление уважения к традициям и культуре своего и других народов в процессе восприятия и анализа произведений выдающихся представителей русской литературы и творчества народов России;

первоначальные представления о человеке как члене общества, о правах и ответственности, уважении и достоинстве человека, о нравственно-этических нормах поведения и правилах межличностных отношений.

### Духовно-нравственное воспитание:

освоение опыта человеческих взаимоотношений, признаки индивидуальности каждого человека, проявление сопереживания, уважения, любви, доброжелательности и других моральных качеств к родным, близким и чужим людям, независимо от их национальности, социального статуса, вероисповедания;

осознание этических понятий, оценка поведения и поступков персонажей художественных произведений в ситуации нравственного выбора;

выражение своего видения мира, индивидуальной позиции посредством накопления и систематизации литературных впечатлений, разнообразных по эмоциональной окраске;

неприятие любых форм поведения, направленных на причинение физического и морального вреда другим людям.

### Эстетическое воспитание:

проявление уважительного отношения и интереса к художественной культуре, к различным видам искусства, восприимчивость к разным видам искусства, традициям и творчеству своего и других народов, готовность выражать своё отношение в разных видах художественной деятельности;

приобретение эстетического опыта слушания, чтения и эмоционально-эстетической оценки произведений фольклора и художественной литературы;

понимание образного языка художественных произведений, выразительных средств, создающих художественный образ.

## **Физическое воспитание, формирование культуры здоровья эмоционального благополучия:**

соблюдение правил здорового и безопасного (для себя и других людей) образа жизни в окружающей среде (в том числе информационной);

бережное отношение к физическому и психическому здоровью.

### **Трудовое воспитание:**

осознание ценности труда в жизни человека и общества, ответственное потребление и бережное отношение к результатам труда, навыки участия в различных видах трудовой деятельности, интерес к различным профессиям.

### **Экологическое воспитание:**

бережное отношение к природе, осознание проблем взаимоотношений человека и животных, отражённых в литературных произведениях;

неприятие действий, приносящих ей вред.

### **Ценности научного познания:**

ориентация в деятельности на первоначальные представления о научной картине мира, понимание важности слова как средства создания словесно-художественного образа, способа выражения мыслей, чувств, идей автора;

овладение смысловым чтением для решения различного уровня учебных и жизненных задач;

потребность в самостоятельной читательской деятельности, саморазвитии средствами литературы, развитие познавательного интереса, активности, инициативности, любознательности и самостоятельности в познании произведений фольклора и художественной литературы, творчества писателей.

## **Метапредметные результаты**

В результате изучения Курса внеурочной деятельности «Чтение с увлечением!» в начальной школе у обучающихся будут сформированы **познавательные универсальные учебные действия:**

*базовые логические действия:*

сравнивать произведения по теме, главной мысли (морали), жанру, соотносить произведение и его автора, устанавливать основания для сравнения произведений, устанавливать аналогии;

объединять произведения по жанру, авторской принадлежности;

определять существенный признак для классификации, классифицировать произведения по темам, жанрам и видам;

находить закономерности и противоречия при анализе сюжета (композиции), восстанавливать нарушенную последовательность событий (сюжета), составлять аннотацию, отзыв по предложенному алгоритму;

выявлять недостаток информации для решения учебной (практической) задачи на основе предложенного алгоритма;

устанавливать причинно-следственные связи в сюжете фольклорного и художественного текста, при составлении плана, пересказе текста, характеристике поступков героев;

*базовые исследовательские действия:*

определять разрыв между реальным и желательным состоянием объекта (ситуации) на основе предложенных учителем вопросов;

формулировать с помощью учителя цель, планировать изменения объекта, ситуации;

сравнивать несколько вариантов решения задачи, выбирать наиболее подходящий (на основе предложенных критериев);

проводить по предложенному плану опыт, несложное исследование по установлению особенностей объекта изучения и связей между объектами (часть - целое, причина - следствие);

формулировать выводы и подкреплять их доказательствами на основе результатов проведённого наблюдения (опыта, классификации, сравнения, исследования);

прогнозировать возможное развитие процессов, событий и их последствия в аналогичных или сходных ситуациях;

*работа с информацией:*

выбирать источник получения информации;

согласно заданному алгоритму находить в предложенном источнике информацию, представленную в явном виде;

распознавать достоверную и недостоверную информацию самостоятельно или на основании предложенного учителем способа её проверки;

соблюдать с помощью взрослых (учителей, родителей (законных представителей)) правила информационной безопасности при поиске информации в сети Интернет;

анализировать и создавать текстовую, видео, графическую, звуковую информацию в соответствии с учебной задачей;

самостоятельно создавать схемы, таблицы для представления информации.

К концу обучения в начальной школе у обучающегося формируются **коммуникативные** универсальные учебные действия:

*общение:*

воспринимать и формулировать суждения, выражать эмоции в соответствии с целями и условиями общения в знакомой среде;

проявлять уважительное отношение к собеседнику, соблюдать правила ведения диалога и дискуссии;

признавать возможность существования разных точек зрения;

корректно и аргументированно высказывать своё мнение;

строить речевое высказывание в соответствии с поставленной задачей;

создавать устные и письменные тексты (описание, рассуждение, повествование);

готовить небольшие публичные выступления;

подбирать иллюстративный материал (рисунки, фото, плакаты) к тексту выступления.

К концу обучения в начальной школе у обучающегося формируются **регулятивные** универсальные учебные действия:

*самоорганизация:*

планировать действия по решению учебной задачи для получения результата;

выстраивать последовательность выбранных действий;

*самоконтроль:*

устанавливать причины успеха/неудач учебной деятельности;  
корректировать свои учебные действия для преодоления ошибок.

### **Совместная деятельность:**

формулировать краткосрочные и долгосрочные цели (индивидуальные с учётом участия в коллективных задачах) в стандартной (типовой) ситуации на основе предложенного формата планирования, распределения промежуточных шагов и сроков;

принимать цель совместной деятельности, коллективно строить действия по её достижению: распределять роли, договариваться, обсуждать процесс и результат совместной работы;

проявлять готовность руководить, выполнять поручения, подчиняться;

ответственно выполнять свою часть работы;

оценивать свой вклад в общий результат;

выполнять совместные проектные задания с опорой на предложенные образцы.

### **Предметные результаты**

Предметные результаты освоения курса внеурочной деятельности «Чтение с увлечением!» ориентированы на применение знаний, умений и навыков обучающимися в различных учебных ситуациях и жизненных условиях и представлены по годам обучения.

## **1 класс**

К концу обучения **в первом классе** обучающийся научится:

понимать ценность чтения для решения учебных задач и применения в различных жизненных ситуациях: отвечать на вопрос о важности чтения для личного развития, находить в художественных произведениях отражение нравственных ценностей, традиций, быта разных народов;

владеть техникой слогового плавного чтения с переходом на чтение целыми словами, читать осознанно вслух целыми словами без пропусков и перестановок букв и слогов доступные для восприятия и небольшие по объёму произведения в темпе не менее 30 слов в минуту;

различать прозаическую (нестихотворную) и стихотворную речь;

различать и называть отдельные жанры фольклора (устного народного творчества) и художественной литературы (загадки, пословицы, потешки, сказки (фольклорные и литературные), рассказы, стихотворения);

понимать содержание прослушанного/прочитанного произведения: отвечать на вопросы по фактическому содержанию произведения;

владеть элементарными умениями анализа текста прослушанного/прочитанного произведения: определять последовательность событий в произведении, характеризовать поступки (положительные или отрицательные) героя, объяснять значение незнакомого слова с использованием словаря;

участвовать в обсуждении прослушанного/прочитанного произведения: отвечать на вопросы о впечатлении от произведения, использовать в беседе изученные

литературные понятия (автор, герой, тема, идея, заголовок, содержание произведения), подтверждать свой ответ примерами из текста;

пересказывать (устно) содержание произведения с соблюдением последовательности событий, с опорой на предложенные ключевые слова, вопросы, рисунки, предложенный план;

читать по ролям с соблюдением норм произношения, расстановки ударения;

составлять высказывания по содержанию произведения (не менее 3 предложений) по заданному алгоритму;

сочинять небольшие тексты по предложенному началу и др. (не менее 3 предложений);

ориентироваться в книге/учебнике по обложке, оглавлению, иллюстрациям;

выбирать книги для самостоятельного чтения по совету взрослого и с учётом рекомендательного списка, рассказывать о прочитанной книге по предложенному алгоритму;

обращаться к справочной литературе для получения дополнительной информации в соответствии с учебной задачей.

## 2 класс

К концу обучения **во втором классе** обучающийся научится:

объяснять важность чтения для решения учебных задач и применения в различных жизненных ситуациях: переходить от чтения вслух к чтению про себя в соответствии с учебной задачей, обращаться к разным видам чтения (изучающее, ознакомительное, поисковое выборочное, просмотровое выборочное), находить в фольклоре и литературных произведениях отражение нравственных ценностей, традиций, быта, культуры разных народов, ориентироваться в нравственно-этических понятиях в контексте изученных произведений;

читать вслух целыми словами без пропусков и перестановок букв и слогов доступные по восприятию и небольшие по объёму прозаические и стихотворные произведения в темпе не менее 40 слов в минуту;

различать прозаическую и стихотворную речь: называть особенности стихотворного произведения (ритм, рифма);

понимать содержание, смысл прослушанного/прочитанного произведения: отвечать и формулировать вопросы по фактическому содержанию произведения;

различать и называть отдельные жанры фольклора (считалки, загадки, пословицы, потешки, небылицы, народные песни, скороговорки, сказки о животных, бытовые и волшебные) и художественной литературы (литературные сказки, рассказы, стихотворения, басни);

владеть элементарными умениями анализа и интерпретации текста: определять тему и главную мысль, воспроизводить последовательность событий в тексте произведения, составлять план текста (вопросный, номинативный);

описывать характер героя, находить в тексте средства изображения (портрет) героя и выражения его чувств, оценивать поступки героев произведения, устанавливать взаимосвязь между характером героя и его поступками, сравнивать героев одного произведения по предложенным критериям, характеризовать отношение автора к героям, его поступкам;



объяснять значение незнакомого слова с опорой на контекст и с использованием словаря; находить в тексте примеры использования слов в прямом и переносном значении;

осознанно применять для анализа текста изученные понятия (автор, литературный герой, тема, идея, заголовок, содержание произведения, сравнение, эпитет);

участвовать в обсуждении прослушанного/прочитанного произведения: понимать жанровую принадлежность произведения, формулировать устно простые выводы, подтверждать свой ответ примерами из текста;

пересказывать (устно) содержание произведения подробно, выборочно, от лица героя, от третьего лица;

читать по ролям с соблюдением норм произношения, расстановки ударения, инсценировать небольшие эпизоды из произведения;

составлять высказывания на заданную тему по содержанию произведения (не менее 5 предложений);

сочинять по аналогии с прочитанным загадки, небольшие сказки, рассказы;

ориентироваться в книге/учебнике по обложке, оглавлению, аннотации, иллюстрациям, предисловию, условным обозначениям;

выбирать книги для самостоятельного чтения с учётом рекомендательного списка, используя картотеки, рассказывать о прочитанной книге;

использовать справочную литературу для получения дополнительной информации в соответствии с учебной задачей.

### 3 класс

К концу обучения в третьем классе обучающийся научится:

отвечать на вопрос о культурной значимости устного народного творчества и художественной литературы, находить в фольклоре и литературных произведениях отражение нравственных ценностей, традиций, быта, культуры разных народов, ориентироваться в нравственно-этических понятиях в контексте изученных произведений;

читать вслух и про себя в соответствии с учебной задачей, использовать разные виды чтения (изучающее, ознакомительное, поисковое выборочное, просмотровое выборочное);

читать вслух целыми словами без пропусков и перестановок букв и слогов доступные по восприятию и небольшие по объёму прозаические и стихотворные произведения в темпе не менее 60 слов в минуту;

различать художественные произведения и познавательные тексты;

различать прозаическую и стихотворную речь: называть особенности стихотворного произведения (ритм, рифма, строфа), отличать лирическое произведение от эпического;

понимать жанровую принадлежность, содержание, смысл прослушанного/прочитанного произведения: отвечать и формулировать вопросы к учебным и художественным текстам;

различать и называть отдельные жанры фольклора (считалки, загадки, пословицы, потешки, небылицы, народные песни, скороговорки, сказки о животных,

бытовые и волшебные) и художественной литературы (литературные сказки, рассказы, стихотворения, басни), приводить примеры произведений фольклора разных народов России;

владеть элементарными умениями анализа и интерпретации текста: формулировать тему и главную мысль, определять последовательность событий в тексте произведения, выявлять связь событий, эпизодов текста; составлять план текста (вопросный, номинативный, цитатный);

характеризовать героев, описывать характер героя, давать оценку поступкам героев, составлять портретные характеристики персонажей; выявлять взаимосвязь между поступками, мыслями, чувствами героев, сравнивать героев одного произведения и сопоставлять их поступки по предложенным критериям (по аналогии или по контрасту);

отличать автора произведения от героя и рассказчика, характеризовать отношение автора к героям, поступкам, описанной картине, находить в тексте средства изображения героев (портрет), описание пейзажа и интерьера;

объяснять значение незнакомого слова с опорой на контекст и с использованием словаря; находить в тексте примеры использования слов в прямом и переносном значении, средств художественной выразительности (сравнение, эпитет, олицетворение);

осознанно применять изученные понятия (автор, мораль басни, литературный герой, персонаж, характер, тема, идея, заголовки, содержание произведения, эпизод, смысловые части, композиция, сравнение, эпитет, олицетворение);

участвовать в обсуждении прослушанного/прочитанного произведения: строить монологическое и диалогическое высказывание с соблюдением орфоэпических и пунктуационных

норм, устно и письменно формулировать простые выводы, подтверждать свой ответ примерами из текста; использовать в беседе изученные литературные понятия;

пересказывать произведение (устно) подробно, выборочно, сжато (кратко), от лица героя, с изменением лица рассказчика, от третьего лица;

при анализе и интерпретации текста использовать разные типы речи (повествование, описание, рассуждение) с учётом специфики учебного и художественного текстов;

читать по ролям с соблюдением норм произношения, инсценировать небольшие эпизоды из произведения;

составлять устные и письменные высказывания на основе прочитанного/прослушанного текста на заданную тему по содержанию произведения (не менее 8 предложений), корректировать собственный письменный текст;

составлять краткий отзыв о прочитанном произведении по заданному алгоритму;

сочинять тексты, используя аналогии, иллюстрации, придумывать продолжение прочитанного произведения;

использовать в соответствии с учебной задачей аппарат издания (обложку, оглавление, аннотацию, иллюстрации, предисловие, приложения, сноски, примечания);

выбирать книги для самостоятельного чтения с учётом рекомендательного списка, используя картотеки, рассказывать о прочитанной книге;

использовать справочную литературу, включая ресурсы сети Интернет (в условиях контролируемого входа), для получения дополнительной информации в соответствии с учебной задачей.

#### 4 класс

К концу обучения в четвёртом классе обучающийся на учится:

осознавать значимость художественной литературы и фольклора для всестороннего развития личности человека, находить в произведениях отражение нравственных ценностей, фактов бытовой и духовной культуры народов России и мира, ориентироваться в нравственно-этических понятиях в контексте изученных произведений;

демонстрировать интерес и положительную мотивацию к систематическому чтению и слушанию художественной литературы и произведений устного народного творчества: формировать собственный круг чтения;

читать вслух и про себя в соответствии с учебной задачей, использовать разные виды чтения (изучающее, ознакомительное, поисковое выборочное, просмотровое выборочное);

читать вслух целыми словами без пропусков и перестановок букв и слогов доступные по восприятию и небольшие по объёму прозаические и стихотворные произведения в темпе не менее 80 слов в минуту;

различать художественные произведения и познавательные тексты;

различать прозаическую и стихотворную речь: называть особенности стихотворного произведения (ритм, рифма, строфа), отличать лирическое произведение от эпического;

понимать жанровую принадлежность, содержание, смысл прослушанного/прочитанного произведения: отвечать и формулировать вопросы (в том числе проблемные) к познавательным, учебным и художественным текстам;

различать и называть отдельные жанры фольклора (считалки, загадки, пословицы, потешки, небылицы, народные песни, скороговорки, сказки о животных, бытовые и волшебные), приводить примеры произведений фольклора разных народов России;

соотносить читаемый текст с жанром художественной литературы (литературные сказки, рассказы, стихотворения, басни), приводить примеры разных жанров литературы России и стран мира;

владеть элементарными умениями анализа и интерпретации текста: определять тему и главную мысль, последовательность событий в тексте произведения, выявлять связь событий, эпизодов текста;

характеризовать героев, давать оценку их поступкам, составлять портретные характеристики персонажей, выявлять взаимосвязь между поступками и мыслями, чувствами героев, сравнивать героев одного произведения по самостоятельно выбранному критерию (по аналогии или по контрасту), характеризовать собственное отношение к героям, поступкам; находить в тексте средства изображения героев (портрет) и выражения их чувств, описание пейзажа и интерьера, устанавливать причинно-следственные связи событий, явлений, поступков героев;

объяснять значение незнакомого слова с опорой на контекст и с использованием словаря; находить в тексте примеры использования слов в прямом и переносном значении, средства художественной выразительности (сравнение, эпитет, олицетворение, метафора);

осознанно применять изученные понятия (автор, мораль басни, литературный герой, персонаж, характер, тема, идея, заголовок, содержание произведения, эпизод, смысловые части, композиция, сравнение, эпитет, олицетворение, метафора, лирика, эпос, образ);

участвовать в обсуждении прослушанного/прочитанного произведения: строить монологическое и диалогическое высказывание с соблюдением норм русского литературного языка

(норм произношения, словоупотребления, грамматики); устно и письменно формулировать простые выводы на основе прослушанного/прочитанного текста, подтверждать свой ответ примерами из текста;

составлять план текста (вопросный, номинативный, цитатный), пересказывать (устно) подробно, выборочно, сжато (кратко), от лица героя, с изменением лица рассказчика, от третьего лица;

читать по ролям с соблюдением норм произношения, расстановки ударения, инсценировать небольшие эпизоды из произведения;

составлять устные и письменные высказывания на заданную тему по содержанию произведения (не менее 10 предложений), писать сочинения на заданную тему, используя разные

типы речи (повествование, описание, рассуждение), корректировать собственный текст с учётом правильности, выразительности письменной речи;

составлять краткий отзыв о прочитанном произведении по заданному алгоритму;

сочинять по аналогии с прочитанным, составлять рассказ по иллюстрациям, от имени одного из героев, придумывать продолжение прочитанного произведения (не менее 10 предложений);

использовать в соответствии с учебной задачей аппарат издания (обложку, оглавление, аннотацию, иллюстрации, предисловие, приложения, сноски, примечания);

выбирать книги для самостоятельного чтения с учётом рекомендательного списка, используя картотеки, рассказывать о прочитанной книге;

использовать справочную литературу, включая ресурсы сети Интернет (в условиях контролируемого входа), для получения дополнительной информации в соответствии с учебной задачей.

## **ПРОГРАММА ВНЕУРОЧНОЙ ДЕЯТЕЛЬНОСТИ «НАГЛЯДНАЯ ГЕОМЕТРИЯ»**

### **Содержание курса**

#### **1 класс**

##### **Раздел 1. Взаимное расположение предметов.**

Уточняются представления детей о пространственных отношениях «справа

- слева», «перед - за», «между», «над - под» и т.д.).

### **Раздел 2. Целое и части.**

Расширяются представления младших школьников о способах конструирования геометрических фигур. Геометрическая фигура рассматривается как целое, которое можно составить из нескольких других фигур - её частей.

### **Раздел 3. Поверхности. Линии. Точки.**

У школьников формируются первые представления о кривой и плоской поверхностях, умения проводить на них линии и изображать их на рисунке. Первоклассники также знакомятся со свойствами замкнутых областей: соседние, несоседние области, граница области.

## **2 класс**

### **Раздел 1. Поверхности. Линии. Точки.**

Учащиеся применяют сформированные в первом классе представления о точке, линиях и поверхностях при выполнении различных заданий с геометрическими фигурами: кривая, прямая, луч, ломаная.

### **Раздел 2. Углы. Многоугольники. Многогранники.**

Уточняются представления младших школьников об углах и многоугольниках. Второклассники знакомятся с многогранником на основе имеющихся у них представлений о плоской поверхности. Продолжается работа по формированию у учащихся умений читать графическую информацию, дифференцировать видимые и невидимые линии при изображении пространственных фигур (многогранников).

## **3 класс**

### **Раздел 1. Кривые и плоские поверхности.**

Продолжается работа, начатая в первом и втором классах.

### **Раздел 2. Пересечение фигур.**

Формируются представления о пересечении фигур на плоскости и в пространстве; активизируется и совершенствуется умение читать графическую информацию и конструировать геометрические фигуры.

### **Раздел 3. Шар. Сфера. Круг. Окружность.**

Вводится представление о круге как о сечении шара, об окружности как границе круга, о связи круга с окружностью, о взаимном расположении окружности и круга на плоскости.

## **4 класс**

### **Раздел 1. Цилиндр. Конус. Шар. Тела вращения.**

Продолжается работа по формированию у детей представлений о взаимосвязи плоскостных и пространственных фигур. Цилиндр, конус и шар рассматриваются как тела вращения плоской фигуры вокруг оси. Устанавливается соответствие новых геометрических форм со знакомыми детям предметами. Учащиеся знакомятся с развёртками конуса, цилиндра, усечённого конуса. Продолжается работа по формированию умений читать графическую

информацию и изображать на плоскости объёмные фигуры.

## **Раздел 2. Пересечение фигур.**

Обобщаются представления ребят о различных геометрических фигурах на плоскости и в пространстве и их изображениях на плоскости.

*Виды и формы деятельности:* творческие работы; задания на смекалку; лабиринты; кроссворды; логические задачи, упражнения на распознавание геометрических фигур; решение нестандартных задач; решение комбинаторных задач; решение геометрических задач.

## **Планируемые результаты освоения курса**

### **Личностные результаты**

Изучение геометрического материала способствует формированию таких личностных качеств, как любознательность, трудолюбие, способность к организации своей деятельности и к преодолению трудностей, целеустремлённость и настойчивость в достижении цели, умение слушать и слышать собеседника, обосновывать свою позицию, высказывать своё мнение.

*У выпускника могут быть сформированы:*

понимание необходимости учения, выраженная учебно-познавательная мотивация;

устойчивый познавательный интерес;

умение самостоятельно определять и высказывать самые простые общие правила поведения при общении и сотрудничестве (этические нормы общения и сотрудничества);

умение в самостоятельно созданных ситуациях общения и сотрудничества, делать выбор в пользу действий, соотносящихся с этическими нормами поведения;

внутренняя позиция школьника;

адекватная мотивация учебной деятельности, включая познавательные мотивы.

### **Метапредметные результаты**

#### **Познавательные универсальные учебные действия:**

*базовые логические действия:*

сравнивать объекты, устанавливать основания для сравнения, устанавливать аналогии;

объединять части объекта (объекты) по определённому признаку;

определять существенный признак для классификации, классифицировать предложенные объекты;

находить закономерности и противоречия в рассматриваемых фактах, данных и наблюдениях на основе предложенного педагогическим работником алгоритма;

выявлять недостаток информации для решения учебной (практической) задачи на основе предложенного алгоритма;

устанавливать причинно-следственные связи в ситуациях, поддающихся непосредственному наблюдению или знакомых по опыту, делать выводы;

*базовые исследовательские действия:*

определять разрыв между реальным и желательным состоянием объекта (ситуации) на основе предложенных педагогическим работником вопросов;

с помощью педагогического работника формулировать цель, планировать изменения объекта, ситуации;

сравнивать несколько вариантов решения задачи, выбирать наиболее подходящий (на основе предложенных критериев);

проводить по предложенному плану опыт, несложное исследование по установлению особенностей объекта изучения и связей между объектами (часть - целое, причина - следствие);

формулировать выводы и подкреплять их доказательствами на основе результатов проведённого наблюдения (опыта, измерения, классификации, сравнения, исследования);

прогнозировать возможное развитие процессов, событий и их последствия в аналогичных или сходных ситуациях;

*работа с информацией:*

выбирать источник получения информации;

согласно заданному алгоритму находить в предложенном источнике информацию, представленную в явном виде;

распознавать достоверную и недостоверную информацию самостоятельно или на основании предложенного педагогическим работником способа её проверки;

соблюдать с помощью взрослых (педагогических работников, родителей (законных представителей) несовершеннолетних обучающихся) элементарные правила информационной безопасности при поиске информации в Интернете;

анализировать и создавать текстовую, видео-, графическую, звуковую информацию в соответствии с учебной задачей;

самостоятельно создавать схемы, таблицы для представления информации.

### **Коммуникативные универсальные учебные действия:**

*общение:*

воспринимать и формулировать суждения, выражать эмоции в соответствии с целями и условиями общения в знакомой среде;

проявлять уважительное отношение к собеседнику, соблюдать правила ведения диалога и дискуссии;

признавать возможность существования разных точек зрения;

корректно и аргументированно высказывать своё мнение;

строить речевое высказывание в соответствии с поставленной задачей;

создавать устные и письменные тексты (описание, рассуждение, повествование);

готовить небольшие публичные выступления;

подбирать иллюстративный материал (рисунки, фото, плакаты) к тексту выступления;

*совместная деятельность:*

формулировать краткосрочные и долгосрочные цели (индивидуальные с учётом участия в коллективных задачах) в стандартной (типовой) ситуации на основе предложенного формата планирования, распределения промежуточных шагов и сроков;

принимать цель совместной деятельности, коллективно строить действия по её достижению: распределять роли, договариваться, обсуждать процесс и результат совместной работы;

проявлять готовность руководить, выполнять поручения, подчиняться;  
ответственно выполнять свою часть работы;  
оценивать свой вклад в общий результат;  
выполнять совместные проектные задания с опорой на предложенные образцы.

### **Регулятивные универсальные учебные действия:**

*самоорганизация:*

планировать действия по решению учебной задачи для получения результата;  
выстраивать последовательность выбранных действий;

*самоконтроль:*

устанавливать причины успеха/неудач в учебной деятельности;  
корректировать свои учебные действия для преодоления ошибок.

### **Предметные результаты**

использование начальных математических знаний для описания и объяснения окружающих предметов, процессов, явлений, а также оценки их количественных и пространственных отношений;

овладение основами логического и алгоритмического мышления, пространственного воображения и математической речи, измерения, пересчета, прикидки и оценки, наглядного представления данных и процессов, записи и выполнении алгоритмов;

приобретение начального опыта применения геометрических знаний для решения учебно-познавательных и учебно-практических задач;

вычислять периметр геометрических фигур;

выделять из множества треугольников прямоугольный, тупоугольный, равнобедренный и равносторонний треугольники;

строить окружность по заданному радиусу или диаметру;

выделять из множества геометрических фигур плоские и объемные;

распознавать геометрические фигуры: точка, линия (прямая, кривая), отрезок, луч, ломаная, многоугольник и его элементы (вершины, стороны, углы), в том числе треугольник, прямоугольник (квадрат), угол, круг, окружность (центр, радиус, диаметр), шар.

### **Выпускник научится:**

описывать взаимное расположение предметов в пространстве и на плоскости;

распознавать, называть, изображать геометрические фигуры (точка, отрезок, ломаная, прямой угол, многоугольник, треугольник, прямоугольник, квадрат, окружность, круг);

выполнять построение геометрических фигур с заданными измерениями (отрезок, квадрат, прямоугольник) с помощью линейки, угольника;

использовать свойства прямоугольника и квадрата для решения задач;

распознавать и называть геометрические тела (куб, шар);

соотносить реальные объекты с моделями геометрических фигур;

измерять длину отрезка;

вычислять периметр треугольника, прямоугольника и квадрата, площадь прямоугольника и квадрата;

оценивать размеры геометрических объектов.



По окончании **первого класса** обучающиеся должны знать и уметь:  
иметь представление о простых геометрических объектах (точке, прямой, кривой, отрезке и т.д.);

ориентироваться в понятиях «вверх», «вниз», «вправо», «влево», а также -над, -под, -в, -на, -за, -перед;

анализировать и сравнивать геометрические фигуры по различным признакам;  
иметь представление о правилах составления узоров и орнаментов.

По окончании **второго класса** обучающиеся должны знать и уметь:

иметь представление о различных видах многоугольников;

конструировать куб из развертки, и наоборот, развертку из куба;

ориентироваться в понятиях «вправо вверх по диагонали», «вправо вниз по диагонали», «влево вниз по диагонали», «влево вверх по диагонали»;

вычислять и сравнивать периметр невыпуклых многоугольников.

По окончании **третьего класса** обучающиеся должны знать и уметь:

уметь работать со схемами и лабиринтами;

уметь строить окружность по известному радиусу и диаметру;

уметь строить параллельные прямые;

находить периметр геометрической фигуры;

моделировать из бумаги;

иметь представление о разных видах углов;

вычерчивать геометрические фигуры при помощи чертёжных инструментов;

строить диагонали геометрической фигуры

уметь работать с циркулем, делить окружность на равные части, выполнять узор из окружностей;

знать, что такое площадь фигуры, уметь сравнивать площади.

По окончании **четвертого класса** обучающиеся должны знать и уметь:

конструировать по образцу и по собственному замыслу;

иметь представление о различных видах призм и пирамид;

измерять и сравнивать объёмы различных призм и пирамид;

измерять и сравнивать объёмы куба и прямоугольного параллелепипеда;

иметь представление о понятиях «вершина», «грань», «ребро»;

конструировать различные виды призм и пирамид;

решать задачи логического характера;

иметь представление о понятии «ось симметрии», различать симметричные и несимметричные фигуры;

конструировать симметричные фигуры;

иметь представление о понятии «центра симметрии», симметричных и несимметричных фигурах;

конструировать фигуры с центром симметрии;

уметь различать и сравнивать различные виды многогранников.

## **ПРОГРАММА ВНЕУРОЧНОЙ ДЕЯТЕЛЬНОСТИ «ФУНКЦИОНАЛЬНАЯ ГРАМОТНОСТЬ»**

## Содержание курса

### 3 КЛАСС

*Читательская грамотность:* научно-познавательные тексты; основная мысль текста, тема текста, деление текста на части, составление плана текста; ответы на вопросы по содержанию прочитанного текста, лексическое значение слов; личностная оценка прочитанного.

*Естественно-научная грамотность:* особенности жизнедеятельности дождевых червей: кальций и его роль в организме человека, дрожжи, виды облаков, свойства мела, свойства мыла, восковые свечи, магнит и его свойства.

*Финансовая грамотность:* бюджет, уровни государственного бюджета, семейный бюджет, заработная плата, пенсия, дополнительные доходы (выигрыш, клад, пособия). Обязательные, желаемые и непредвиденные расходы. Налоги. Экономия семейного бюджета.

*Математическая грамотность:* нахождение значений математических выражений в пределах 100000, составление числовых выражений и нахождение их значений, задачи на нахождение суммы; задачи на нахождение части числа, задачи на увеличение и уменьшение числа на несколько единиц, решение задачи с тройкой величин «цена, количество, стоимость», чтение и заполнение таблиц, столбчатых и круговых диаграмм, работа с графиками.

### 4 КЛАСС

*Читательская грамотность:* научно-познавательные тексты; основная мысль текста, тема текста, деление текста на части, составление плана текста; ответы на вопросы по содержанию прочитанного текста, лексическое значение слов; личностная оценка прочитанного.

*Естественно-научная грамотность:* томат, болгарский перец, картофель, баклажаны, лук, капуста, горох, грибы. Работа с понятиями: многолетнее / однолетнее растение, части растений, условия и способы размножения, строение плодов, сроки посадки, возможности использования человеком.

*Финансовая грамотность:* потребительская корзина, состав потребительской корзины, прожиточный минимум, минимальный размер оплаты труда, страхование и его виды, распродажа, акция, скидка, бонусы, кешбэк, страховые риски, благотворительность, благотворитель, благотворительный фонд.

*Математическая грамотность:* нахождение значений математических выражений в пределах 100000, составление числовых выражений и нахождение их значений, задачи на нахождение суммы; задачи с тройкой величин «цена, количество, стоимость», сравнение различных вариантов покупок; нахождение размера скидки на товар, нахождение цены товара со скидкой; чтение и заполнение таблиц, столбчатых и круговых диаграмм, работа с графиками, умение пользоваться калькулятором.

## Планируемые результаты освоения курса

### 3 КЛАСС

Программа обеспечивает достижение третьеклассниками следующих личностных, метапредметных результатов.

***Личностные*** результаты изучения курса:

- осознавать себя как члена семьи, общества и государства: участие в обсуждении финансовых проблем семьи, принятии решений о семейном бюджете;
- овладевать начальными навыками адаптации в мире финансовых отношений: сопоставление доходов и расходов, простые вычисления в области семейных финансов;
- осознавать личную ответственность за свои поступки;
- уметь сотрудничать со взрослыми и сверстниками в различных ситуациях.

***Метапредметные*** результаты изучения курса:

Познавательные:

- осваивать способы решения проблем творческого и поискового характера: работа над проектами и исследования;
- использовать различные способы поиска, сбора, обработки, анализа и представления информации;
- овладевать логическими действиями сравнения, обобщения, классификации, установления аналогий и причинно-следственных связей, построения рассуждений, отнесения к известным понятиям;
- использовать знаково-символические средства, в том числе моделирование;
- ориентироваться в своей системе знаний: отличать новое от уже известного;
- делать предварительный отбор источников информации: ориентироваться в потоке информации;
- добывать новые знания: находить ответы на вопросы, используя учебные пособия, свой жизненный опыт и информацию, полученную от окружающих;
- перерабатывать полученную информацию: сравнивать и группировать объекты;
- преобразовывать информацию из одной формы в другую.

Регулятивные:

- проявлять познавательную и творческую инициативу;
- принимать и сохранять учебную цель и задачу;
- планировать ее реализацию, в том числе во внутреннем плане;
- контролировать и оценивать свои действия, вносить соответствующие коррективы в их выполнение;
- уметь отличать правильно выполненное задание от неверного;
- оценивать правильность выполнения действий: знакомство с критериями оценивания, самооценка и взаимооценка.

Коммуникативные:

- адекватно передавать информацию и выражать свои мысли в соответствии с поставленными задачами и отображать предметное содержание и условия деятельности в речи;

- доносить свою позицию до других: оформлять свою мысль в устной и письменной речи (на уровне одного предложения или небольшого текста);
- слушать и понимать речь других;
- совместно договариваться о правилах работы в группе;
- учиться выполнять различные роли в группе (лидера, исполнителя, критика).

**Предметные результаты** изучения блока «**Читательская грамотность**»:

- способность понимать, использовать, оценивать тексты, размышлять о них и заниматься чтением для того, чтобы достигать своих целей, расширять свои знания и возможности, участвовать в социальной жизни;
- способность различать тексты различных жанров и типов;
- умение находить необходимую информацию в прочитанных текстах;
- умение задавать вопросы по содержанию прочитанных текстов;
- умение составлять речевое высказывание в устной и письменной форме в соответствии с поставленной учебной задачей.

**Предметные результаты** изучения блока «**Математическая грамотность**»:

- способность формулировать, применять и интерпретировать математику в разнообразных контекстах;
- способность проводить математические рассуждения;
- способность использовать математические понятия, факты, чтобы описать, объяснить и предсказывать явления;
- способность понимать роль математики в мире, высказывать обоснованные суждения и принимать решения, которые необходимы конструктивному, активному и размышляющему человеку.

**Предметные результаты** изучения блока «**Финансовая грамотность**»:

- понимание и правильное использование финансовых терминов;
- представление о семейных расходах и доходах;
- умение проводить простейшие расчеты семейного бюджета;
- представление о различных видах семейных доходов;
- представление о различных видах семейных расходов;
- представление о способах экономии семейного бюджета.

**Предметные результаты** изучения блока «**Естественно-научная грамотность**»:

- способность осваивать и использовать естественно-научные знания для распознавания и постановки вопросов, для освоения новых знаний, для объяснения естественно-научных явлений и формулирования основанных на научных доказательствах выводов;
- способность понимать основные особенности естествознания как формы человеческого познания.

## 4 КЛАСС

Программа обеспечивает достижение четвероклассниками следующих личностных, метапредметных результатов.

### **Личностные** результаты изучения курса:

- осознавать себя как члена семьи, общества и государства: участие в обсуждении финансовых проблем семьи, принятии решений о семейном бюджете;
- овладевать начальными навыками адаптации в мире финансовых отношений: сопоставление доходов и расходов, простые вычисления в области семейных финансов;
- осознавать личную ответственность за свои поступки;
- уметь сотрудничать со взрослыми и сверстниками в различных ситуациях.

### **Метапредметные** результаты изучения курса:

#### Познавательные:

- осваивать способы решения проблем творческого и поискового характера: работа над проектами и исследованиями;
- использовать различные способы поиска, сбора, обработки, анализа и представления информации;
- овладевать логическими действиями сравнения, обобщения, классификации, установления аналогий и причинно-следственных связей, построения рассуждений, отнесения к известным понятиям;
- использовать знаково-символические средства, в том числе моделирование;
- ориентироваться в своей системе знаний: отличать новое от уже известного;
- делать предварительный отбор источников информации: ориентироваться в потоке информации;
- добывать новые знания: находить ответы на вопросы, используя учебные пособия, свой жизненный опыт и информацию, полученную от окружающих;
- перерабатывать полученную информацию: сравнивать и группировать объекты;
- преобразовывать информацию из одной формы в другую.

#### Регулятивные:

- проявлять познавательную и творческую инициативу;
- принимать и сохранять учебную цель и задачу, планировать ее реализацию, в том числе во внутреннем плане;
- контролировать и оценивать свои действия, вносить соответствующие коррективы в их выполнение;
- уметь отличать правильно выполненное задание от неверного;
- оценивать правильность выполнения действий: самооценка и взаимооценка, знакомство с критериями оценивания.

#### Коммуникативные:

- адекватно передавать информацию, выражать свои мысли в соответствии с поставленными задачами и отображать предметное содержание и условия деятельности в речи;
- слушать и понимать речь других;
- совместно договариваться о правилах работы в группе;
- доносить свою позицию до других: оформлять свою мысль в устной и письменной речи (на уровне одного предложения или небольшого текста);

- учиться выполнять различные роли в группе (лидера, исполнителя, критика).

**Предметные результаты** изучения блока «**Читательская грамотность**»:

- способность понимать, использовать, оценивать тексты, размышлять о них и заниматься чтением для того, чтобы достигать своих целей, расширять свои знания и возможности, участвовать в социальной жизни;
- умение находить необходимую информацию в прочитанных текстах;
- умение задавать вопросы по содержанию прочитанных текстов;
- умение составлять речевое высказывание в устной и письменной форме в соответствии с поставленной учебной задачей.

**Предметные результаты** изучения блока «**Естественно-научная грамотность**»:

- способность осваивать и использовать естественно-научные знания для распознавания и постановки вопросов, для освоения новых знаний, для объяснения естественно-научных явлений и формулирования основанных на научных доказательствах выводов;
- способность понимать основные особенности естествознания как формы человеческого познания.

**Предметные результаты** изучения блока «**Математическая грамотность**»:

- способность формулировать, применять и интерпретировать математику в разнообразных контекстах;
- способность проводить математические рассуждения;
- способность использовать математические понятия, факты, чтобы описать, объяснить и предсказывать явления;
- способность понимать роль математики в мире, высказывать обоснованные суждения и принимать решения, которые необходимы конструктивному, активному и размышляющему человеку.

**Предметные результаты** изучения блока «**Финансовая грамотность**»:

- понимание и правильное использование финансовых терминов;
- представление о семейных расходах и доходах;
- умение проводить простейшие расчеты семейного бюджета;
- представление о различных видах семейных доходов;
- представление о различных видах семейных расходов;
- представление о способах экономии семейного бюджета.

## **ПРОГРАММА ВНЕУРОЧНОЙ ДЕЯТЕЛЬНОСТИ «ИСТОКИ»**

### **Содержание курса**

В основе преподавания курса «Истоки» лежит идея активного образования – одна из ведущих в социокультурном системном подходе. На практике эта идея воплощается с помощью активных форм обучения.

Главными целями системы активных форм являются развитие у обучающихся духовно-нравственных ценностей, накопление социокультурного опыта, развитие

навыков общения, управления собственной деятельностью, деятельностью группы, эффективного взаимодействия, обеспечивающего достижение значимых для индивидуума и группы результатов.

В каждом активном занятии выделяются пять аспектов:

Содержательный (освоение социокультурных и духовных нравственных категорий курса «Истоки»);

Коммуникативный (развитие способности эффективного общения);

Управленческий (развитие управленческих способностей);

Психологический (формирование мотивации на работу в группе и совместное достижение значимых результатов);

Социокультурный (осознание смысла служения Отечеству).

Это позволяет выйти на новое понимание качества образования, включающего не только усвоение содержания, но и развитие духовности, коммуникативности и управленческих умений, а также мотивации к обучению и социокультурного опыта.

*Формы, методы, средства обучения:*

В ходе проведения занятий по внеурочной деятельности важное значение имеют индивидуальный подход к обучающимся, использование дидактических игр и игровых упражнений.

Используются активные формы работы - тренинги и ресурсный круг.

## **1 класс**

### **Мир**

Родители. Мир и лад. Истоки и школа. Сказки А.С. Пушкина.

### **Слово**

Слово. Весна и слово. Доброе слово. Слово о родителях.

### **Образ**

Родник. Образ родины. Образ защитника Отечества. Образ праздника.

### **Книга**

Книга. Живое слово книги. Первая книга. Мир книг.

## **БАЗОВЫЙ СОЦИОКУЛЬТУРНЫЙ РЯД**

Родители. Мир. Лад. Истоки. Школа. Сказки. Слово. Доброе слово. Родник. Родина. Защитник Отечества. Праздник. Книга.

## **2 класс**

### **Родной очаг**

**ИМЯ.** Как выбирается имя и что оно значит? Именины. Почему нужно дорожить своим именем?

**СЕМЬЯ.** Мир самых близких людей. Любовь, забота, согласие и почитание родителей – основа семьи. Почему нужно дорожить доброй молвой о семье?

**РОД** - люди, происходящий от одного предка. Род - твоя связь с прошлым и будущим. Поколения и родственники. Память о роде. Родовые занятия. Честь рода.

**ДОМ** - территория семьи, мир вещей. Домашний порядок. Ритмы домашней жизни. Праздники и будни. Семейные реликвии и святыни.

**ДЕРЕВНЯ**. Земледелие. О чем рассказывают названия деревень. Деревенский дом и деревенская улица. Сход Взаимовыручка. За что уважают человека в деревне? *(материал по Вологодской области и Шекснинскому району, экскурсия в Центр истории и культуры п. Шексна).*

**ГОРОД**. В чем его отличие от деревни. Как город рассказывает о себе. Улицы. Плошали. Памятники. Храмы. Почему нужно беречь созданное трудом и талантом предков? Милосердие *(виртуальная экскурсия в краеведческий музей г. Вологда).*

### **Родные просторы**

**НИВА** и **ПОЛЕ**. Труд земледельца. Золотая нива. Нива - творение рук человека. Нива священна. Нива дает жизнь человеку. Поле битвы. Почему в поле проверяются сила и дух человека? Поле и воля.

**ЛЕС**. Как лес служит человеку? Дары природы. В чем красота леса? Тайны леса. Сказочные герои леса. Вековые деревья напоминают дерево жизни.

**РЕКА**. О чем говорят названия рек? Как река служит человеку? В чем красота реки и ее берегов? Течение реки и ход времени. Вода живая, мертвая и святая.

**МОРЕ-ОКЕАН**. Как море служит человеку? В чем красота моря? Море - конец света? Тайны моря. Море учит мужеству. Поморы. Мореходы.

**ПУТЬ-ДОРОГА**. Путь к счастью, путь к спасению, путь к правде. Дорога жизни. Путники. Паломники. Гостеприимство.

### **Труд земной**

**СЕВ** и **ЖАТВА**. Народные приметы земледельцев Народная мудрость. Умей все делать вовремя. Земледелие учит трудолюбию. Ежегодное возрождение жизни.

**БРАТЯ МЕНЬШИЕ**. Какие животные издавна живут с человеком? Забота о животных. Как разделили эти заботы мужчины, женщины и дети? Какие праздники связаны с животными?

**ТКАЧИХИ-РУКОДЕЛЬНИЦЫ**. Прясть и ткать. Лен и полотно. Беседы и посиделки. Как ткачихи терпение воспитывают?

**МАСТЕРА-ПЛОТНИКИ**. Что строили из дерева? Как рубили дом? Почему предпочитали деревянные изделия? Артель. Плотницкое дело учит добросовестности. Умей строить мир в душе.

**КУЗНЕЦЫ-УМЕЛЬЦЫ**. Кузница. Горн. Молот. Наковальня. Кузнечное дело учит силе и ловкости. Как кузнец вещи преобразует?

**ЯРМАРКА**. Купец. Покупатель. Товар. Как ярмарка честной торговле учит? Ярмарка - народный праздник и живая газета. Торговля соединяет страны и людей.

### **БАЗОВЫЙ СОЦИОКУЛЬТУРНЫЙ РЯД**

Имя. Семья. Род. Дом. Деревня. Город. Нива. Поле. Лес. Дорога. Река. Море. Сев. Жатва. Прядение. Ткачество. Кузнечное дело. Плотницкое дело. Строительство. Торговля. Домашние животные. Слово. Сказка. Песня. Праздник. Книга. Икона. Храм. Согласие. Забота. Добрая молва. Память. Взаимовыручка. Милосердие.



Гостеприимство. Воля. Течение бремени. Вечность. Трудолюбие. Добросовестность. Ловкость. Своевременность. Терпение. Преображение. Задушевность. Мудрость. Труд души. Тайна. Надежда.

### 3 класс

#### **Вера**

**ВЕРА.** Ступеньки веры - доверие, уверенность, признание. Чему доверяет сердце, как верит пытливый ум, во что верует душа. Почему говорят, что с верой приходит доброе дело. Веру к делу применяй, а дело - к вере.

**ВЕРНОСТЬ** - преданность и надежность. Верность - знак веры. Почему в большом деле дают присягу. Нарушать клятву - веру ломать (вероломство). Верность не знает мелочей.

**ПРАВДА.** Что означает - жить по правде. Правда в деле, в слове, в образе. Правда всегда с верой дружит. Правда - путь веры. Праведность. Справедливость. Правосудие.

**ЧЕСТЬ.** Почему говорят: «Береги честь смолоду». Честное дело и скромность. Честь и хвала - награда за доблесть, похвала мудрости и поклон преподобному.

#### **Надежда**

**НАДЕЖДА** - стремление к доброму исходу дела. Надежда на опыт, правду и веру. Надежда не должна умирать. Тщетная надежда. Потеря надежды - отчаяние.

**СОГЛАСИЕ** - единомыслие, единомушие, единоверие. Согласие среди людей. Согласие и лад в семье. Согласие ума, сердца и воли. Как мир и согласие добрую надежду рождают. Несогласие и разногласие.

**ТЕРПЕНИЕ** - умение стойко переносить испытания и трудности. Терпение и надежда вместе идут. Без терпения нет спасения. Терпение дает умение. Нетерпимость к злему слову и делу. Терпение и терпимость (принятие другого, иного образа жизни).

**ПОСЛУШАНИЕ** - доверие доброму опыту и надежда на него. Послушание совести. Послушание родителям. Законопослушание.

#### **Любовь**

**ЛЮБОВЬ** - сердечная привязанность. Любовь - добро. Любовь - единство. Любовь - дружба. Святая любовь. Любовь - созидательный труд души и тела.

**МИЛОСЕРДИЕ** - милость в сердце. Милосердие через слово и дело. Уметь прощать человека, но быть строгим к его проступкам и нетерпимым к злу. Где гнев - там и милость. Милость от любви исходит.

**ДОБРОТА.** Добрые слова и добрые дела. Доброжелательность. Доброта истинная и доброта ложная. Добрый человек в доброте проживет век. В ком добра нет, в том и правды мало.

**РАСКАЯНИЕ** - чистосердечное признание в проступке, отречение от зла. Раскаяние ведет к очищению. Раскаяние любви учит.

#### **София**

**УМ ДА РАЗУМ.** Ум познает и запоминает, а разум смысл постигает.

**РАЗМЫШЛЯТЬ И ВРАЗУМЛЯТЬ.** Грамота, книга, школа. Ум без разума - беда. Где ума не хватит - спроси у разума. Обучение и вразумление. Учение - труд.

**ИСТИНА** - неложность, подлинность, искренность, правдивость. Хранители истины. Слово истины. Истина в деле, истовость. Истина в образе, путеводный образ.

**ЗНАНИЯ И МУДРОСТЬ.** Слепая вера противна рассудку. Знание - плод учения, а истина - любви и правды. Мудрость и мудрецы. София - Премудрость. Почему Вера, Надежда и Любовь - родные сестры.

### **БАЗОВЫЙ СОЦИОКУЛЬТУРНЫЙ РЯД**

Вера. Верность. Правда. Честь. Надежда. Согласие. Терпение. Послушание. Любовь. Милосердие. Доброта. Раскаяние. Ум да разум. Истина. Знания и мудрость. Единство Веры, Надежды и Любви. Доверие. Уверенность. Признание. Преданность. Надежность. Чувство долга. Праведность. Правосудие. Путеводный образ. Единомыслие. Единодушие. Единоверие. Сострадание. Нетерпимость. Совесть. Сердечная привязанность. Милость в сердце. Доброжелательность. Раскаяние. Размышление. Знание. Вразумление. Подлинность. Искренность.

### **4 класс**

#### **Традиции образа**

**ПЕРВЫЕ ОБРАЗЫ.** Отец как глава семьи, кормилец, заступник. Отеческий суд и наказание. Отец родной, крестный, духовный. Мать как душа семьи. Хранительница очага, утешительница, молитвенница. Мать родная. Крестная, богоданная, названная. Род. Родоначальник и родословие. Виды родословной (*составление родословной своей семьи*). Отечество. Беспредельность просторов и разнообразие родной природы. Богатство красок. Колокольный звон. Произведения культуры - живая память Отечества. Святая Русь (*материалы по Вологодской области и Шекснинскому району*).

Щит и меч. Священный долг защиты Отечества. Щит и меч старинные, «щит» и «меч» современные, щит и меч духовные. Мир. Мир - белый свет. Мир - согласие. Мир - сообщество. Правила мирского самоуправления.

**СВЯЩЕННЫЕ ОБРАЗЫ.** Образы Спасителя. Художественный и духовный язык образов Спасителя. Образы Богородицы. Образ Покрова в отечественной традиции. Образ ангела-хранителя. Ангел-хранитель человека, семьи, храма, страны, народа.

**СВЕТЛЫЕ ОБРАЗЫ.** Образ света как знак истины. Яркий свет, огненный шар и удивительное тепло - черты этого образа. Светлый взгляд, светлый ум, просвещенное сердце - образы просветителей. Образы праведников и мудрецов. Святые, бессеребренники, исповедники, преподобные, блаженные, мученики. Образы-символы: крест купол, птица, конь, дерево и другие. Смыслы этих образов, их размещение и признаки.

#### **Традиции Слова**

**СВЯЩЕННЫЕ СЛОВА.** Заповеди и заветы. Следование им по жизни - важнейший нравственный опыт многих поколений, духовное наследие Отечества.

**СЕРДЕЧНЫЕ СЛОВА.** Родительское благословение: пожелание добра, покоя, любви и согласия. Крестное знамение, благословенные иконы, духовные грамоты - традиционные проявления родительского благословения. Слова приветствия. Слова

прощания. Слова праздничного поздравления. Пожелания и благодарения. Трогательные слова любви. Памятные слова. Слова раскаяния, покаяния и прощения.

**ЧЕСТНЫЕ СЛОВА.** Правила честного слова: думай, что говоришь; не говори того, что не думаешь: не все, что думаешь, говори. Договор и уговор. Традиция верности договору и уговору. Присяга - слово долга. Обет - добровольное обязательство.

### **Традиции дела**

**ТРУД.** Земледельцы кормят семью, ближнего и Отечество. Традиции земледелия: знать природные приметы, иметь право на свою долю земли, добросовестный труд, дружный труд, взаимопомощь, каждому делу - своя пора. Ремесленники создают новые полезные вещи ради ближнего и всего Отечества. Традиции ремесла: любить и хорошо знать свой материал, безупречно владеть своим инструментом, добросовестность, передача секретов мастерства ученикам Мастер - золотые руки. Купцы и предприниматели - деловые люди Отечества. Традиции делового мира: расторопность и дальновидность, знание товара и покупателя, умение рисковать, быть верным уговору, идти в ногу со временем, творить дела милосердия (*материалы по Вологодской области и Шекснинскому району*).

**СЛУЖЕНИЕ.** Военское служение - защищать Отечество, устрашать и карать врага. Традиции российского воинства: дисциплина, исполнение приказа, отвага, сохранение боевого знамени, защита Веры. Отцы-командиры. Полководцы (*материалы по Вологодской области и Шекснинскому району*).

Служение священства - научение Вере, наставление о жизни, защита от греха. Традиции священства: молиться о ближнем и Отечестве, совершать таинства, быть духовным отцом прихожанам, отзываться на их духовные нужды. Суд и управление - сберегать мир между людьми, соединять закон и правду. Добрые традиции государственного служения.

**ТВОРЧЕСТВО.** Талант - особый дар человека. Творчество иконописца - передать людям вечные и божественные образы, приблизить их к духовному миру. Живописец. Его призвание - раскрыть красоту мира земного. Художественный язык живописца (*материалы по Вологодской области и Шекснинскому району*). Мастера художественных промыслов. Образы и символы народного творчества. Научное творчество и его проявления (*материалы по Вологодской области и Шекснинскому району*).

**ТРАДИЦИИ ПРАВЕДНОГО ДЕЛА.** Смысл праведного дела - жить, трудиться, служить и творить по правде, во имя ближнего и Отечества.

### **Традиции праздника**

**ГУЛЯТЬ ВСЕМ МИРОМ.** Праздники земледельческого календаря. Прославление жизненной силы природы. Общинные праздники; братчины обетные. заветные. Всеобщее примирение и веселие. Престольный праздник; литургия, молебен, крестный ход, гостевание. ярмарка, гулянье.

**РАДОВАТЬСЯ ВСЕЙ СЕМЬЕЙ.** Крестины и именины - наиболее древние семейные праздники русского народа. Обряды и обычаи семейных праздников.

**ПОМНИТЬ ВСЕМ ОТЕЧЕСТВОМ.** Государственные и гражданские праздники - общенародная память и благодарность. День Победы, День города или села и другие.

**МОЛИТЬСЯ ВСЕЙ ЦЕРКОВЬЮ.** Православные праздники - важная часть народной праздничной культуры. Пасха - праздник праздников. Ее атрибуты: ночная литургия, пасхальный крестный ход, возгласы «Христос Воскресе!», кулич и пасха, крашеные яйца, славление Христа и величальные песни. Исторический и духовный смысл этих проявлений праздника. Празднование Рождества Христова и «Спасы» в отечественной культуре.

**ПОТРУДИТЬСЯ ДУШОЙ.** Общие традиции всех праздников: ощутить смысл и духовное предназначение праздника, внешняя и внутренняя подготовка к празднику обычая гостеприимства, милосердие к больным, одиноким и всем нуждающимся.

### **БАЗОВЫЙ СОЦИОКУЛЬТУРНЫЙ РЯД**

Традиции образа. Традиции дела и служения. Традиции слова. Подвиги души. Отец. Родоначальник. Родовое дерево. Отец родной, крестный, духовный, названный. Мать. Родная мать, мать - хранительница очага, крестная мать. Мир - Вселенная, мир - сообщество, мир-согласие. Отечество. Щит и меч. Троица. Спаситель и «Спасы». Покров Пресвятой Богородицы. Образы Богородицы. Ангел-хранитель. Праведники и мудрецы. Купол и крест. Свет, свеча и лампада. Моление и крестный ход. Сообщества: община, артель, сотни, гильдии, цехи, собор, дружина, братия, училище. Опыт. Праведный труд. Талант. Выгода и добро. Завет и заповедь. Честь и уговор. Исповедь. Обет. Укор и укоризна. Подвижники. Благодарение. Поминание и почитание. Трапеза.

#### **Виды деятельности обучающихся:**

<b>Тема</b>	<b>Основные виды деятельности обучающихся</b>
<b>1 класс</b>	
Мир	Ресурсный круг «Мои родители».
Слово	Ресурсный круг «Добрые слова».
Образ	Ресурсный круг «Моя Родина».
Книга	Ресурсный круг «Живое слово книги».
<b>2 класс</b>	
Родной очаг	Ресурсный круг «Имя и доброе качество» Ресурсный круг «За что я благодарен своим родителям?» Ресурсный круг «Дом», «Деревня», «Город» Тренинг «Вечные ценности»
Родные просторы	Ресурсный круг «Доброе дело для природы» Ресурсный круг «Вода - живая, вода - святая» Ресурсный круг «Значимые цели жизни»
Труд земной	Ресурсный круг «Ткачихи - рукодельницы» Ресурсный круг «Мастера - плотники», «Кузница» Тренинг «Труд земной и орудия труда» Ресурсный круг «Ценности труда земного»
<b>3 класс</b>	
Вера	Ресурсный круг «Чему я верю?» Тренинг «Правила нравственности» Ресурсный круг «Верность Родине» Тренинг «Что помогает нам хранить верность?»

	Ресурсный круг «Какой образ является для тебя путеводным?» Ресурсный круг «Береги честь смолоду»
Надежда	Ресурсный круг «Как в жизни человеку помогает надежда?» Тренинг «Что укрепляет надежду?» Ресурсный круг «В каких делах необходимо терпение?» Тренинг «Надежда – устремление к доброму исходу дела»
Любовь	Тренинг «В чем проявляется любовь к ближнему?» Ресурсный круг «Почему любовь – это труд души?» Ресурсный круг «Слово о милосердном человеке» Тренинг «Доброта истинная и ложная»
София	Тренинг «Ум да разум» (работа в четверке) Ресурсный круг «Как предмет Истоки помогает постигать истину?» Ресурсный круг «Какими словами ты расскажешь о мудром человеке?» Тренинг «Что помогает нам идти по дороге Веры, Надежды, Любви?»
<b>4 класс</b>	
Первые образы	Составление родословной Ресурсный круг «Традиции моей семьи» Ресурсный круг «Образ Богородицы» Тренинг «Образы и знаки»
Традиции слова	Тренинг «Сердечные, памятные слова» Ресурсный круг «Кого бы я назвал честным?» Ресурсный круг «Когда люди молятся?»
Традиции дела	Тренинг «Сердечные, памятные слова» Тренинг «Какие качества человека ценились в крестьянском труде?» Ресурсный круг «Что общего у всех ремёсел?» Ресурсный круг «Если бы я был купцом или предпринимателем» Тренинг «Труд и служение» Ресурсный круг «Зачем нам искусство?» Ресурсный круг «Как я могу сохранить традиции праведного дела?» Ресурсный круг «Какие традиции дела я знаю?»
Традиции праздника	Тренинг «Престольный праздник» Ресурсный круг «Какую традицию я бы перенёс в свою семью?» Тренинг. Как отмечают день города, посёлка? Ресурсный круг «В чём мои стремления?» Ресурсный круг «Какие традиции праздников в моей семье?»

### Планируемые результаты освоения курса

#### Личностные результаты

*Формирование следующих умений:*

определять и высказывать под руководством учителя самые простые и общие для всех людей правила поведения при сотрудничестве (этические нормы);

в предложенных педагогом ситуациях общения и сотрудничества, опираясь на общие для всех простые правила поведения, делать выбор, при поддержке других участников группы и педагога, как поступить.

## **Метапредметные результаты**

### **Познавательные универсальные учебные действия:**

*базовые логические действия:*

сравнивать объекты, устанавливать основания для сравнения, устанавливать аналогии;

объединять части объекта (объекты) по определённому признаку;

определять существенный признак для классификации, классифицировать предложенные объекты;

находить закономерности и противоречия в рассматриваемых фактах, данных и наблюдениях на основе предложенного педагогическим работником алгоритма;

выявлять недостаток информации для решения учебной (практической) задачи на основе предложенного алгоритма;

устанавливать причинно-следственные связи в ситуациях, поддающихся непосредственному наблюдению или знакомых по опыту, делать выводы;

*базовые исследовательские действия:*

определять разрыв между реальным и желательным состоянием объекта (ситуации) на основе предложенных педагогическим работником вопросов;

с помощью педагогического работника формулировать цель, планировать изменения объекта, ситуации;

сравнивать несколько вариантов решения задачи, выбирать наиболее подходящий (на основе предложенных критериев);

проводить по предложенному плану опыт, несложное исследование по установлению особенностей объекта изучения и связей между объектами (часть - целое, причина - следствие);

формулировать выводы и подкреплять их доказательствами на основе результатов проведённого наблюдения (опыта, измерения, классификации, сравнения, исследования);

прогнозировать возможное развитие процессов, событий и их последствия в аналогичных или сходных ситуациях;

*работа с информацией:*

выбирать источник получения информации;

согласно заданному алгоритму находить в предложенном источнике информацию, представленную в явном виде;

распознавать достоверную и недостоверную информацию самостоятельно или на основании предложенного педагогическим работником способа её проверки;

соблюдать с помощью взрослых (педагогических работников, родителей (законных представителей) несовершеннолетних обучающихся) элементарные правила информационной безопасности при поиске информации в Интернете;

анализировать и создавать текстовую, видео-, графическую, звуковую информацию в соответствии с учебной задачей;

самостоятельно создавать схемы, таблицы для представления информации.

## **Коммуникативные универсальные учебные действия:**

### *общение:*

воспринимать и формулировать суждения, выражать эмоции в соответствии с целями и условиями общения в знакомой среде;

проявлять уважительное отношение к собеседнику, соблюдать правила ведения диалога и дискуссии;

признавать возможность существования разных точек зрения;

корректно и аргументированно высказывать своё мнение;

строить речевое высказывание в соответствии с поставленной задачей;

создавать устные и письменные тексты (описание, рассуждение, повествование);

готовить небольшие публичные выступления;

подбирать иллюстративный материал (рисунки, фото, плакаты) к тексту выступления;

### *совместная деятельность:*

формулировать краткосрочные и долгосрочные цели (индивидуальные с учётом участия в коллективных задачах) в стандартной (типовой) ситуации на основе предложенного формата планирования, распределения промежуточных шагов и сроков;

принимать цель совместной деятельности, коллективно строить действия по её достижению: распределять роли, договариваться, обсуждать процесс и результат совместной работы;

проявлять готовность руководить, выполнять поручения, подчиняться;

ответственно выполнять свою часть работы;

оценивать свой вклад в общий результат;

выполнять совместные проектные задания с опорой на предложенные образцы.

## **Регулятивные универсальные учебные действия:**

### *самоорганизация:*

планировать действия по решению учебной задачи для получения результата;

выстраивать последовательность выбранных действий;

### *самоконтроль:*

устанавливать причины успеха/неудач в учебной деятельности;

корректировать свои учебные действия для преодоления ошибок.

## **Предметные результаты**

### **По итогам первого года обучения:**

1. Осваивают следующие базовые социокультурные ценности: Родители. Мир. Лад. Истоки. Школа. Сказки. Слово. Доброе слово. Родник. Родина. Защитник Отечества. Праздник. Книга.
2. Раскрывают их смысл в соответствии с контекстом употребления.
3. Умеют правильно использовать в своей речи.

### **По итогам второго года обучения:**

1. Осваивают следующие базовые социокультурные ценности: Имя. Семья. Род. Дом. Деревня. Город. Нива. Поле. Лес. Горы. Дорога. Путь. Река. Море. Озеро. Сев. Жатва. Прядение. Ткачество. Кузнечное дело. Плотницкое дело.

Строительство. Торговля. Домашние животные. Сказка. Песня. Информация. Праздник. Храм. Забота. Добрая молва. Память. Взаимовыручка. Милосердие. Гостеприимство. Воля, Течение времени. Вечность. Трудолюбие. Добросовестность. Терпение. Преображение. Вологодская область. Природа Вологодской области.

2. Раскрывают их смысл в соответствии с контекстом употребления.
3. Умеют правильно использовать в своей речи.

#### **По итогам третьего года обучения:**

1. Осваивают следующие базовые социокультурные ценности: Вера. Верность. Правда. Честь. Надежда. Согласие. Терпение. Послушание. Любовь. Милосердие. Доброта. Покаяние. Ум да разум. Истина. Знания и мудрость. Единство Веры, Надежды и Любви. Доверие. Уверенность. Признание. Преданность. Надежность. Чувство долга. Праведность. Справедливость. Правосудие. Право. Правило. Путеводный образ. Сострадание. Нетерпимость. Совесть. Сердечная привязанность. Доброжелательность. Раскаяние. Размышление. Знание. Искренность. Достоинство. Дружба. Дружба народов. Мир как состояние человека. Лад. Духовное здоровье. Целеустремленность. Воля. Дисциплинированность.
2. Понимают смысл их употребления и корректно используют в своей речи.
3. Опираются на них в своей деятельности и общении.

#### **По итогам четвертого года обучения:**

1. Осваивают систему базовых социокультурных ценностей: Традиции образа. Традиции дела и служения. Традиции слова. Подвиг души. Отец. Родоначалник. Родовое дерево. Отец родной, духовный, названный. Мать. Родная мать, мать - хранительница очага. Мир - Вселенная, мир - сообщество, мир - согласие. Отечество. Щит и меч. Сообщества: община, артель, сотни, гильдии, цехи, собор, дружина, братия, училище. Опыт. Праведный труд. Талант. Выгода и добро. Завет и заповедь. Честь и уговор. Исповедь. Обет укор и укоризна. Праведники и мудрецы. Подвижники. Благодарение. Поминание и почитание. Трапеза. Традиции моей страны. Память народа. Человек, Традиции дела и служения. Гражданин. Забота о Родном Крае - долг гражданина. Законы и нормы. Ответственность. Россияне. Праздники Отечества. Государственные, национальные и народные праздники. Символы Отечества. Гимн. Герб. Флаг. Памятный Знак. Символ. Памятные места. Святыни. Служение Отечеству. Трудовое, воинское служение. Гражданское служение. Мир современный и мир старины. Связь поколений. Чувство Родины.
2. Истолковывают их смысл и сознательно употребляют в своей речи, общении, оценках.
3. Используют при создании первой авторской Книги.
4. Опираются на них в организации и оценке своей деятельности и общения.

### **ПРОГРАММА ВНЕУРОЧНОЙ ДЕЯТЕЛЬНОСТИ «ЛИТЕРАТУРА ВОЛОГОДСКОГО КРАЯ»**



## Содержание курса

Содержание программы включает богатый материал для ознакомления обучающихся с литературным творчеством вологжан. При отборе материала учитывались возрастные и психологические особенности обучающихся младшего школьного возраста. Предложенные для знакомства тексты оптимальны по объему, композиции, замыслу, отличаются конкретностью, образностью, яркостью, эмоциональностью и помогают увидеть талантливость авторов, богатство, тематическое и жанровое многообразие литературы края.

Литературный материал систематизирован по темам, охватывающим проблематику круга детского чтения младших школьников: устное народное творчество, о природе и временах года, о растениях и животных, об истории края, о детях и взрослых, их поступках и делах. Большое место в программе занимают произведения о природе. Знакомство с ними поможет шире представить окружающий ребенка мир, почувствовать красоту природы, узнать о растениях и животных края, увидеть связь человека и природы, поможет формировать чувство любви к «братьям нашим меньшим», заботливое, бережное отношение к природе. Произведения о детях и взрослых рисуют добрые дела и поступки человека, характер и психологию его, учат отличать добро от зла, равнодушия, невнимания, жестокости. Фрагменты исторических повествований, картины прошлого, образы исторических личностей, деяния народа являют собой примеры стойкости, силы духа, решительности, человеколюбия, бескорыстия, единения в борьбе с бедой, горем, во имя добра, мира, справедливости, созидания.

Основа - чтение и анализ художественных произведений или фрагментов из них. Реализация программы предполагает различные **виды занятий**: чтение-рассматривание детской книги, литературное слушание с выборочным чтением и последующим обсуждением, внеклассное чтение, нетрадиционные формы проведения занятий (утренник, заочное путешествие, творческий отчет, «В гостях у писателя» и т.д.), конкурс чтецов (иллюстраторов книги), литературный вечер, творческая встреча с писателями, экскурсия в литературный музей, детскую библиотеку, занятие детского творчества.

**Виды деятельности:** литературное слушание, выразительное чтение, комментирование, интерпретация, анализ содержания и формы, драматизация (в т.ч. пантомима, пальчиковый, настольный, кукольный, теневой театр, чтение в лицах, инсценирование эпизодов), практические действия (пометы, подчеркивание, лепка персонажей произведения, аппликация), изобразительная деятельность, игровые приемы (кроссворды, викторины, дидактические литературные игры, ребусы), слушание музыкальных произведений по темам чтения или произведения, различные виды творческой деятельности (пересказ от лица героев, придумывание продолжения, участие в сочинительстве), создание книжек-игрушек, книжек-малышек, книжек-раскладушек, рекомендательных плакатов, рекомендательных списков (авторских и тематических), различные формы устной и письменной речи, написание собственных стихов, художественных рассказов, составление отзыва о книге, аннотации, создание собственного сборника-хрестоматии по литературе родного края.

**Тематика чтения:** малые фольклорные жанры, сказки Вологодского края; небольшие по объему стихи, рассказы и сказки классиков и современников о большой

и «малой» Родине, о жизни и делах детей и, взрослых, о животных и растениях, о природе родного края в разные времена года. Былина, записанная в Вологодском крае, стихи, рассказы и сказки писателей-земляков о детях, животных, о природе родного края, о Великой Отечественной войне, о волшебстве, автобиографические рассказы. Исторические рассказы, отрывки из стихотворений и повестей о прошлом и настоящем «малой» родины; о защитниках Отечества, замечательных людях, их ратных и трудовых подвигах; детская приключенческая книга; стихи о родной природе, Родине, жизненной мудрости; басни.

#### **Приемы самостоятельной читательской деятельности:**

- определение темы урока по иллюстрациям и/или книжной выставке;
- прогнозирование содержания и темы произведения по заглавию и/или иллюстрации, фамилии автора;
- восприятие произведений в чтении учителя и собственном чтении;
- воспроизведение самостоятельно прочитанного произведения по вопросам учителя и/или с опорой на иллюстрации;
- выборочное чтение, составление вопросов к тексту;
- самостоятельное чтение словарной статьи, помещенной после произведения;
- соотнесение прозаического и стихотворного произведения об одном событии;
- работа с толковым словариком, помещенным в конце пособия;
- воспроизведение самостоятельно прочитанного произведения по эпизодам, по предложенному учителем плану;
- соотнесение произведения и жанра, автора и жанра;
- творческая деятельность: разгадывание (составление) кроссворда, ребуса, викторина, написание отзыва о произведении;
- выбор произведения для чтения в соответствии с личной целью;
- воспроизведение краткого содержания самостоятельно прочитанного произведения (отрывка);
- выполнение заданий учебного пособия/составление, устной и письменной аннотации к произведениям;
- рисование диафильма и воспроизведение сюжета по его кадрам, заполнение читательской анкеты.

#### **Круг произведений для чтения:**

*Устное народное творчество Вологодского края.* Колыбельная, игровая, хороводная песни, потешка, считалка, докучная сказка, загадки, пословицы. Сказка «Чудесная дудка».

*Приглядись: вокруг нас в природе своя жизнь.* Н. Дружининский. Малышка – окунишка. Крот – строитель. Светлячок – ночничок. Зеленые звезды и солнце.

*Почему они такие?* Н. Матвеев. Глухари. Заячья шубка.

*Где живут и что едят?* Н. Матвеев. Куропатки. Белка.

*Непоседы-забияки.* Н. Рубцов. Коза. Т. Петухова. Забияки. А. Пошехонов. Семейка.

*Вот так диковинки!* Т. Петухова. Урок на болоте. Лесные кружева. Помечтаем вместе. Снег родился. А Пошехонов. Считалка. Муравьиный кораблик.

*Интересно, почему?* Т. Петухова. Интересно, почему? Н. Рубцов. После посещения зоопарка. Узнала. К. Павлов. Муравьишки.

*Мама и мы.* Т. Петухова. Мыть посуду не пустяк. Мама пожалеет. Любимая мама.

*И бывают же такие чудеса.* Н. Матвеев. Кашка. Пороги. Журавли. Журавли. В капель.

*Странный город непонятных чудачков.* Ю. Леднев. Сказка про Трехглазку.

*Летом в деревне.* С. Орлов. Тыква. Т. Петухова. На грядке. Т. Петухова. Одуванчик-парашют. Веточка. Н. Рубцов. Мальчик Лева. Про зайца. Жеребенок. К. Большакова. Танечка в деревне.

*Стихи о родном городе.* Т. Петухова. Вологда. О. Кванин. Мы родины себе не выбираем.

*«Почемучкины» сказки вологодских авторов:* А. Ольхон. Младший брат тигра. М. Фарутин. Сова и ястреб. Иван-чай и болиголов.

*«Дело учит, дело тешит, дело кормит».* К. Большакова. Откуда хлеб пришел. Л. Беляев. Во дворе мы нынче спозаранок. С. Викулов. На порожке кузни. Русские сказки. Бабушкины песни.

*Стихи и рассказы писателей-земляков о детях-сверстниках.* В. Елесин. По грибы. В. Белов. Однажды весной. К. Большакова. В саду. Забытоша.

*Рассказы писателей-вологжан о детях.* В. Степанов. Лесная быль (в сокращении). А. Медведская. За купавами.

*Стихи и рассказы вологодских авторов о добрых делах людей.* К. Большакова. В жаркий день. Н. Рубцов. Ласточка. С. Викулов. Подвиг воробьихи (в сокращении).

*В гостях у писателя-земляка В. И. Белова.* Краткие сведения о жизни и творчестве автора. В. Белов. Мамина дочка. Катюшин дождик.

*«На мудрый бабушек и дедушек совет - добрый и ответ».* В. Белов. Радуга. Птички-рукавички.

*Литературные сказки писателей-вологжан.* В. Белов. Мишук.

*«У всех у нас есть мать одна, по имени Природа».* С. Викулов. Три клада. Княжица (в сокращении). С. Багров. Скатерть на болоте. М. Фарутин. Грузди. Не зря кричал коростель. И. Полуянов. Дележ.

*Рассказы о растениях и животных леса.* И. Полуянов. Без парашюта. Баня. Удачник. Кривляка, Т. Гоголина. Удивительные встречи на лесной опушке (отрывок).

*Стихи и рассказы вологодских авторов о «братьях наших меньших».* А. Пошехонов. Рыбак. Храбрец. Н. Сидорова. Стихи о брошенной собаке. С. Викулов. Необыкновенная дружба. Н. Рубцов. Воробей. Ворона.

*«Здравствуй, гостя-зима!»* Б. Чулков. Зима. Зимняя песня. С. Багров. Под заячьей шубкой.

*«Светлый край берез, моя Россия!»* Краткие сведения о жизни и творчестве автора. А. Романов. Да, конечно, огромна Россия! Константин Батюшков в Париже (в сокращении), А. Яшин. Твоя родина. С. Викулов. Россия (отрывок), В. Федотов. Снег России.

*Родные поэты.* Краткие сведения о жизни и творчестве авторов. К. Батюшков. Мои пенаты (отрывок). Ф. Савинов. Родное. Картинка. Тихо... Не шелохнет. А. Круглов. Старый рыболов (отрывок). А. Ганин. Зубастый серп. И. Северянин. Русская. Н. Рубцов. Сапоги мои скрип да скрип (отрывок). О. Фокина. В недоверчивый старый

лес. В. Шаламов. Не дождусь тепла-погоды. В. Федотов. О тихий край! А. Яшин. С добрым утром!

*Поэт Н. Рубцов о себе и своей «малой» родине.* Краткие сведения о жизни и творчестве автора. Н. Рубцов. Золотой ключик. Аленький цветок. Родная деревня. Добрый Филя.

*«С вами - добрый ангел!» «Все, как в сказке, все сказочное».* Н. Рубцов. Январское. А. Башлачев. Рождественская. А. Яшин. Чайка. Лунный мостик. Новая считалка. Сладкий остров: Сборник.

*Забавные стихи и рассказы вологодских авторов.* А. Пошехонов. Четыре вороны. Н. Матвеев. Чудеса. В. Белов. Пошли как новенькие.

*Природа и человек. Рассказы писателей-вологжан о животных.* А. Яшин. Покормите птиц. Журавли. Краткие сведения о поэтессе. О. Фокина. Родник. Поймала журавля. Е. Твердое. Ивушка. Сказочный рыбак. Полюшка. В. Белов. Тунеядец. Кот Рыжко. Галки и овцы. Счастливого плаванья. Про ворон. и др. Сборник «Рассказы о всякой живности».

*По дорогам сказки. Сказки современных писателей о детях.* В. Аринин. Астра в космосе (отрывок). Великий Устюг - родина Деда Мороза. Р. Балакшин. Добрый дедушка (в сокращении). Е. Тринава. Откуда кружева пошли. «Кружевные сказки». Сборник.

*«Счастливая неповторимая пора».* П. Засодимский. О детстве. К. Коничев. Детство босоное. С. Чухин. Законными хозяевами бора.

*Былина, записанная в нашем крае.* Отчего богатыри перевелись на святой Руси?

*«Нет ничего краше, чем Родина наша».* Вологодские авторы о трусости и героизме. С. Орлов. Умели деды строить грады. Н. Сидорова. Опять на небесных угодах. Радуйся! С. Багров. В золотых очках. А. Медведская. Катя.

*Стихи и рассказы вологодских авторов о весне.* А. Пошехонов. Снег растаял. А. Яшин. Добрый праздник. В. Гарновский. Весенняя музыка. Лесные праздники.

*«Тебе наука: вперед умнее быть!»* В. Хлебов. Лопух и Укроп. Напрасная обида. Козел-клеветник. Бобёр и Лиса.

*«О путешествиях и приключениях»* В. Астафьев. Васюткино озеро (отрывок). В. Тендряков. Отрывок из повести «Чудотворная» («Тайна»).

*«Ожившие» страницы прошлого.* В. Гиляровский. Человек и собака (отрывок).

*Из истории нашей Родины. Книги о родном городе, его прошлом и настоящем.* А. Грязев. Держали щит (отрывок). Чтобы свеча не угасла (отрывок). В. Дементьев. Утешение Дионисия (отрывок). В. Железняк. Петр на Сухоне (отрывок). Р. Балакшин. Строчка из словаря (отрывок). В. Железняк. Государев гнев (отрывок). А. Романов. Северное диво. В. Аринин. Как строилась Вологда. Стихи о Вологде.

*«Кто с мечом к нам придет, от меча и погибнет!»* В. Коротаев. Русь. С. Викулов. Парад Победы (отрывок). «Война все чувства наши обострила». А. Яшин. Не умру. О. Фокина. В цветной бумажке розовое мыло. И. Полуянов. Черника. Живой свидетель тех грозных лет. Краткие сведения о жизни и творчестве автора. А. Медведская. Воспоминания фронтовика (отрывок из рассказа «Двое»). Зеленый угол (отрывок)

*«Любовь к Родине сильнее смерти».* С. Орлов. Атака на рассвете. Такой она была, жизнь в тылу в годы войны с фашизмом. Живой свидетель тех грозных лет. В. Белов. Мальчики (отрывок). Судьба и книги А.В. Медведской и В. Белова.

*Родители и дети.* Краткие сведения об авторе. А. Петухов. В синем Залесье (в сокращении).

*«Спешите делать добрые дела».* Л. Беляев. Мне везет на хороших людей, А. Яшин. Спешите делать добрые дела.

*Рассказы о детях.*

С. Орлов «Пришел мальчишка в школу».

С. Багров. «Знаток». А. Круглов. «Птичье царство», А. Круглов. «Маленькие прачки», А. Круглов. «Варя-парикмахер». «Варвара-краса, длинная коса». П. Засодимский. «Бабочка и дитя». М. Фарутин. «Алешка-птицевод». А. Медведская. «Катя». В. Попова. «Телепатия». В. Попова. «Чуткие ребята».

*Рассказы о животных.*

С. Викулов. «Подвиг воробьихи», В. Белов. «Мишук». А. Медведская. «Седая», А. Ольхон. «Младший брат тигра».

Е. Твердов «Ивушка». В. Гарновский. «Пчелкины заботы». В. Гарновский «Беличья наука». А. Ольхон. «Лесной воробей и серая мышь». О животных.

*Здравствуй, гостья-зима!* С. Орлов. «Всплошную голубым узором». С. Викулов «Молодая зима». Р. Панов «Серебряные сережки».

Ю. Леднев. «Новогодняя-хороводная». Хороводные игры. А. Башлачев. «Рождественская». А. Круглов «Тайна дедушки Мороза». К. Фарутин. «Подледное кино». К. Фарутин. «Домоседы». С. Багров. «Под заячьей шубкой».

*По дорогам сказки.* Сказки Белозерского края.

*Отчего богатыри перевелись на святой Руси?* Былина, записанная в нашем крае.

*Счастливая неповторимая пора».* Воспоминания о своем детстве писателей-земляков.

*Осень в произведениях вологодских поэтов и писателей.*

*Рассказы писателей-вологжан о животных.*

*Природа и человек.* Стихи и рассказы писателей-вологжан.

Стихи С. Викулова.

Творчество Н.Б. Шиловой.

Н.А. Ванеева «Деревенское детство мое».

Стихи А. Яшина.

Рассказы писателей-вологжан о детях.

Родной край в творчестве О. Фокиной.

«Светлый край берез, моя Россия!» Образ России в стихах вологодских авторов «Война все чувства наши обострила». Стихи и рассказы вологодских авторов о войне.

Живой свидетель тех грозных лет. Судьба и книги А.Б. Медведской.

Книги о ратных подвигах родного народа.

Такой она была, жизнь в тылу, в годы войны с фашизмом.

«Мое стихотворение о родном крае».

«Тебе наука: вперед умнее быть!» Знакомство с баснями поэтов-вологжан.

## **Планируемые результаты освоения курса**

### **Личностные результаты**

### **Обучающийся научится:**

оценивать поступки людей, жизненные ситуации с точки зрения общепринятых норм и ценностей;

оценивать конкретные поступки как хорошие или плохие;

эмоционально «проживать» текст, выражать свои эмоции;

понимать эмоции других людей, сочувствовать, сопереживать;

высказывать своё отношение к героям прочитанных произведений, к их поступкам.

Средством достижения этих результатов служат тексты литературных произведений вологодских авторов.

### **Метапредметные результаты**

#### **Познавательные универсальные учебные действия:**

*базовые логические действия:*

сравнивать объекты, устанавливать основания для сравнения, устанавливать аналогии;

объединять части объекта (объекты) по определённому признаку;

определять существенный признак для классификации, классифицировать предложенные объекты;

находить закономерности и противоречия в рассматриваемых фактах, данных и наблюдениях на основе предложенного педагогическим работником алгоритма;

выявлять недостаток информации для решения учебной (практической) задачи на основе предложенного алгоритма;

устанавливать причинно-следственные связи в ситуациях, поддающихся непосредственному наблюдению или знакомых по опыту, делать выводы;

*базовые исследовательские действия:*

определять разрыв между реальным и желательным состоянием объекта (ситуации) на основе предложенных педагогическим работником вопросов;

с помощью педагогического работника формулировать цель, планировать изменения объекта, ситуации;

сравнивать несколько вариантов решения задачи, выбирать наиболее подходящий (на основе предложенных критериев);

проводить по предложенному плану опыт, несложное исследование по установлению особенностей объекта изучения и связей между объектами (часть - целое, причина - следствие);

формулировать выводы и подкреплять их доказательствами на основе результатов проведённого наблюдения (опыта, измерения, классификации, сравнения, исследования);

прогнозировать возможное развитие процессов, событий и их последствия в аналогичных или сходных ситуациях;

*работа с информацией:*

выбирать источник получения информации;

согласно заданному алгоритму находить в предложенном источнике информацию, представленную в явном виде;

распознавать достоверную и недостоверную информацию самостоятельно или на основании предложенного педагогическим работником способа её проверки;  
соблюдать с помощью взрослых (педагогических работников, родителей (законных представителей) несовершеннолетних обучающихся) элементарные правила информационной безопасности при поиске информации в Интернете;  
анализировать и создавать текстовую, видео-, графическую, звуковую информацию в соответствии с учебной задачей;  
самостоятельно создавать схемы, таблицы для представления информации.

### **Коммуникативные универсальные учебные действия:**

#### *общение:*

воспринимать и формулировать суждения, выражать эмоции в соответствии с целями и условиями общения в знакомой среде;  
проявлять уважительное отношение к собеседнику, соблюдать правила ведения диалога и дискуссии;  
признавать возможность существования разных точек зрения;  
корректно и аргументированно высказывать своё мнение;  
строить речевое высказывание в соответствии с поставленной задачей;  
создавать устные и письменные тексты (описание, рассуждение, повествование);  
готовить небольшие публичные выступления;  
подбирать иллюстративный материал (рисунки, фото, плакаты) к тексту выступления;

#### *совместная деятельность:*

формулировать краткосрочные и долгосрочные цели (индивидуальные с учётом участия в коллективных задачах) в стандартной (типовой) ситуации на основе предложенного формата планирования, распределения промежуточных шагов и сроков;  
принимать цель совместной деятельности, коллективно строить действия по её достижению: распределять роли, договариваться, обсуждать процесс и результат совместной работы;  
проявлять готовность руководить, выполнять поручения, подчиняться;  
ответственно выполнять свою часть работы;  
оценивать свой вклад в общий результат;  
выполнять совместные проектные задания с опорой на предложенные образцы.

### **Регулятивные универсальные учебные действия:**

#### *самоорганизация:*

планировать действия по решению учебной задачи для получения результата;  
выстраивать последовательность выбранных действий;

#### *самоконтроль:*

устанавливать причины успеха/неудач в учебной деятельности;  
корректировать свои учебные действия для преодоления ошибок.

### **Предметные результаты**

воспринимать на слух тексты в исполнении учителя, обучающихся;  
понимать смысл заглавия произведения;  
размышлять о характере и поступках героя;

относить произведение к одному из жанров: сказка, пословица, загадка, песенка, скороговорка;  
различать народную и литературную (авторскую) сказку;  
соотносить автора, название и героев прочитанных произведений вологодских авторов;  
читать наизусть понравившиеся стихи вологодских авторов.

Расширение литературного кругозора обучающихся, овладение навыками анализа поэтических произведений, выполнение творческих заданий и письменных работ исследовательского характера, сочинение собственных стихов будут способствовать приобщению учащихся к самостоятельной работе, к умению находить, предполагать, доказывать, сравнивать, проявлять свою творческую активность.

**Обучающиеся должны знать:**

основные теоретические понятия, необходимые для анализа поэтического и прозаического текста,

биографические данные поэтов и писателей малой родины, произведения поэтов и писателей малой родины.

**Обучающиеся должны уметь:**

выразительно читать стихи авторов малой родины;  
отыскивать справки в словарях и справочной литературе, энциклопедиях;  
отбирать нужные материалы из периодических изданий;  
создавать творческие работы;  
выступать на школьных и районных конкурсах чтецов,  
создавать собственные поэтические опыты,  
представлять собственные творческие работы.

Итоговое занятие по курсу организуется в форме круглого стола, на котором происходит презентация выполненных обучающимися работ и их обсуждение.

## **ПРОГРАММА ВНЕУРОЧНОЙ ДЕЯТЕЛЬНОСТИ «ЗАНИМАТЕЛЬНАЯ ГРАММАТИКА»**

### **Содержание курса**

Курс «Занимательная грамматика» представлен следующими блоками:

- 1 класс - «Путешествия по Стране Слов»
- 2 класс - «Секреты орфографии»
- 3 класс - «Занимательное словообразование»
- 4 класс - «Занимательная лингвистика»

**Формы проведения занятий:** лекции; практические занятия с элементами игр и игровых элементов, дидактических и раздаточных материалов, пословиц и поговорок, считалок, рифмовок, ребусов, кроссвордов, головоломок, сказок; анализ и просмотр текстов; самостоятельная работа (индивидуальная и групповая) по работе с разнообразными словарями; самостоятельное составление кроссвордов, шарад, ребусов.

В каждом занятии прослеживаются три части:

- 1) игровая;



- 2) теоретическая;
- 3) практическая.

## 1 класс

### **В мире безмолвия и неведомых звуков.**

Разыгрывание немых сцен. Сказка «Мир без слов». Звукоподражание и «теория ням-ням». Игры «Добавки», «Знаешь сам - расскажи нам».

### **В Страну Слов. Первые встречи. К тайнам волшебных слов.**

Игры «Слова – братья», «Эстафета». Разгадывание загадок. Сценка «Кто лишний». Головоломка «Ягоды». Рассказ «Снежные слова». Сказка «Волшебные слова». Разгадывание загадок, прослушивание стихов и рассказов о волшебных словах. Сценки «Когда слова теряют свою волшебную силу».

### **Выбор друзей в Стране Слов. К несметным сокровищам Страны Слов. Чудесные превращения слов.**

Сказка «Игры гномов». Игры «Доброе – злое», «Только хорошее». Конкурс на внимание и чистописание. Парад Добрых слов. Головоломка «Сколько родственников». Беседа о духовном богатстве и богатстве русского языка. Знакомство с толковым словарём. Конкурс на лучшее толкование слов. Игры «Назови по родству», «Кто больше?», «Цепочка слов». Сказка А. Шибаяева «Буква заблудилась». Игры «Весёлые буквы», «Спрятавшееся слово». Инсценирование стихотворения А. Шибаяева.

### **В гости к Алфавиту. К тайнам звуков и букв.**

Чтение отрывка из книги С.Я. Маршака «Весёлое путешествие от А до Я». Знакомство с орфографическим словарём. Пирамида «Всё на А». Сказка «Кутерьма». Игры «Волшебный колодец», «Помоги Р». Разгадывание загадок. Тренировочные упражнения в произнесении звуков. Сказка «Лесной карнавал». Инсценирование стихотворения В. Сулова из книги «Трудные буквы».

### **В Страну Говорящих Скал.**

Рассказ учителя о тайнах рисуночного письма, о том, как наши предки научились писать и считать. Головоломка «Заколдованные слова».

### **Вглубь веков на Машине времени.**

Рассказ учителя о том, как на свет появились первые родственники алфавита. Разгадывание ребусов.

### **В Королевстве Ошибок.**

Сочинение сказки. Прослушивание стихов и рассказов и работа по исправлению ошибок. Игра «Волшебная яблоня». Разыгрывание ситуаций.

### **В Страну Слогов.**

Игра на внимание «Исправь ошибки». Хоровое деклариование. Разгадывание головоломки. Игра с мячом «Продолжи слово».

### **В удивительном городе Неслове.**

Работа со словарём. Инсценирование рассказа «Незнакомое слово». Игры «Преврати буквы в слова», «Угадай слово». Разгадывание загадок. Головоломка «Перекрёсток».

### **Чудеса в Стране Слов.**

Разгадывание ребусов. Многозначные слова. Угадывание слов по их значению. Разыгрывание сценок. Головоломка. Слова – синонимы.

### **К словам разнообразным, одинаковым, но разным.**

Слова – омонимы. Разгадывание загадок, шарад, ребусов. Инсценирование рассказов. Головоломка.

### **На карнавале слов.**

Рассказ учителя о словах-двойниках. Слова – омофоны. Прослушивание стихов и работа по их содержанию. Игры со словами-двойниками.

### **Следопыты развлекают детей.**

«Узелки на память» (повторение правил). Загадки, игры, пословицы, стихотворения с антонимами. Прослушивание сказок, рассказов.

### **В Клубе весёлых человечков.**

Головоломка «Начинай на А». Подбор синонимов и антонимов. Игра в омонимы.

### **К словам – родственникам. Почему их так назвали?**

Рассказ учителя о родственных словах. Игра «Замечательный сад». Подбор родственных слов. Сказка «Вот так родственники!». Работа со словообразовательным словарём. Разгадывание ребусов. Тавтология. Игра «Домино».

### **Экскурсия в прошлое.**

Устаревшие слова – архаизмы и историзмы (рассказ учителя). В «музее» древних слов.

### **Полёт в будущее.**

Рассказ учителя о неологизмах. Игра «Угадай-ка». Узелки на память. Головоломка «Вгостилёт».

## **2 класс**

### **Как обходились без письма? Древние письмена. Как возникла наша письменность?**

Рассказ учителя «А начинали всё медведи». Слова в переносном смысле «медвежий угол, медвежья услуга». Сигналы – символы. Легенда о Тесее. Заучивание песенок – «напоминалок». Рисуночное письмо. Игра «Угадай символ». Сказка Р.

Киплинга «Как было написано первое письмо». Иероглифы - «священные знаки». Застывшие звуки. Финикийский алфавит. Греческий алфавит. Кириллица или глаголица? Творческое задание «Придумай свой алфавит».

### **Меня зовут Фонема. Для всех ли фонем есть буквы?**

Звуки-смыслоразличители. Игра «Наперегонки». Стихотворение Б. Заходера «Кит и Кот». Фонемы гласные и согласные. Игры с фонемами. Разыгрывание стихотворения Н. Матвеева «Путаница». Рассказ учителя «Как рождаются звуки». Звонкие и глухие «двойняшки». Игра «Строим дом». О воображении. Стихотворение Б. Заходера «Моя Вообразия». Звонкие и глухие «одиночки». Твёрдые и мягкие фонемы. Таинственная буква. Буква - подсказчица. Буква – помощница. Буквы – актёры.

### **«Ошибкоопасные» места.**

«Зеркальные и незеркальные слова». Кому нужна зоркость? Отрывок из сказки Антуана де Сент-Экзюпери «Маленький принц». Орфографическая зоркость. Тренировочные упражнения.

### **Тайны фонемы.**

Чередование фонем. Ключ к тайнам фонемы. Заучивание песенки - «запоминалки».

### **Опасные согласные.**

Звуки – «волшебники» сонорные звуки. Согласные в слабой и сильной позиции. Сомнительный согласный. Игра «Опасные соседи». Тренировочные упражнения «Кто последний?». Звуки «живут» по закону. Составление «Свода законов».

### **На сцене гласные.**

Добрый «волшебник» - ударение. Игра «Поставь ударение». Гласные без хлопот!

### **«Фонемы повелевают буквами». Когда ь пишется, а когда не пишется?**

Фонемное правило. Добро пожаловать, ь! Въезд воспрещён, но ... не всегда! Игры со словами. Разгадывание ребусов. Тренировочные упражнения.

### **Ваши старые знакомые. Практическое занятие.**

Игры со словами с сочетаниями жи-щи, чу-щу, ча-ща, чк, чн, щн, нщ. Тренировочные упражнения.

### **Правила о непроемимых согласных.**

Песенки - «напоминайки». Тренировочные упражнения. Нефонемное правило. Игра «Вставь слова». Разбор стихотворения «Про солнце» С. Маршака.

### **Волшебное средство – «самоинструкция». Память и грамотность.**

Знакомство с термином «самоинструкция». Правила составления самоинструкции. Работа по составлению самоинструкции. Работа по самоинструкции.

Игра «Засели домик». Тренировочные упражнения. Игра «Найди подходящий транспорт». Краткий пересказ. Виды памяти. Тренировка памяти на отрывках из литературных произведений. Зарядка для развития памяти. Разучивание песенки «напоминалки». План пересказа.

### **Строительная работа морфем.**

«Строительные блоки» для морфем. Приставкины «смыслиночки». Игра «Образуй слова». «Смыслиночки» суффиксов. «Смыслиночки» окончания.

### **Где же хранятся слова?**

Копилки слов. Как найти слово в словаре? Лингвистика – наука о языке. Работа со словарями.

### **Поговорим обо всех приставках сразу.**

Игры с приставками. Много ли на свете приставок. Работа со стихотворением С. Есенина. Правила написания приставок. Секрет безошибочного письма. Тренировочные упражнения. Опасные согласные в приставках. «Нарушители» правил. Коварная приставка с-. Самые трудные (пре- и при-). Песенка – «напоминайка». Игры и упражнения с приставками.

### **Слова – «родственники».**

Правильные корни и корни-уродцы. Секреты родственных слов. Игра «Третий лишний». Игра «Кто больше?». Работа с текстом. Тренировочные упражнения.

### **Кто командует корнями?**

Чередование гласных в корне. Полногласные и неполногласные сочетания. Игра «Узнай их в лицо». Тренировочные упражнения. Работа с текстами. Орфограмма с девчачьим именем. Командуют гласные. Командуют согласные. Командует ударение. Командует смысл.

### **«Не лезьте за словом в карман!»**

Корень и главное правило. Изменяем форму слова. Игра «Словесный мяч». Непроверяемые гласные. Проверочные слова. Игра – собирание слов. Пересказ текста. Тренировочные упражнения.

## **3 класс**

### **Сказочное царство слов.**

Беседа о красоте и богатстве народной речи. На примерах произведений устного народного творчества показывается богатство русского языка, народная фантазия, мудрость народа. Конкурс на знание пословиц и поговорок.

### **Чудесные превращения слов.**

Дается представление о превращении слов, умение находить «сбежавшие» из слов буквы. Игра «Найди заблудившуюся букву». Игра «Грустные превращения». Шарады. Рассказ-загадка.

### **В гостях у слов-родственников.**

Знакомство с разными группами родственных слов. Подбор родственных слов с заданным корнем. Закрепление знаний об отличительных признаках слов-родственников. Работа над стихотворением «О странном саде с необыкновенным урожаем» - Е. Измайлов. Выбор в стихотворениях слов-родственников.

### **Добрые слова.**

Беседа о богатстве лексики русского языка «добрыми словами». Работа со стихотворением В. Коркина «Доброе утро». Игра «Умеете ли вы здороваться?». Работа с текстами на данную тему.

### **Экскурсия в прошлое.**

Знакомство со словами-историзмами и словами-архаизмами. Выбор из текста древних слов. Творческая работа. Объяснение устаревших слов.

### **Новые слова в русском языке. Встреча с зарубежными друзьями.**

Рассказ учителя «Откуда приходят новые слова?». Неологизмы в русском языке. Нахождение неологизмов в текстах. Игра «Угадай-ка». Знакомство с заимствованными словами. Рассказ «Откуда пришли слова-пришельцы?». Работа над стихотворением С.Я. Маршака. Признаки слов-пришельцев. Игра «Шесть и шесть».

### **Синонимы в русском языке.**

Знакомство со словами-синонимами. Работа над стихотворением А. Барто «Игра в слова». Беседа «Что обозначают слова-синонимы?». Нахождение слов-синонимов в тексте.

### **Слова-антонимы.**

Знакомство со словами-антонимами. Случаи употребления антонимов в русском языке. Выделение антонимов из рассказа Л.Н. Толстого «Лебеди». Работа над стихотворением В. Орлова «Спор». Игра «Подбери нужные слова». Работа над подбором слов-антонимов. Рассказ учителя о роли антонимов в русском языке.

### **Слова-омонимы.**

Омонимы в русском языке и их роль. Работа над рассказом И. Туричина «Есть». Игра «Докажите...». Чтение рассказа Н. Сладкова «Овсянка».

### **Крылатые слова.**

Беседа о значении «крылатых выражений» в русском языке. Подбор «крылатых выражений» в названиях текста. Работа с выражениями, употребляемыми в переносном значении, и их смыслом. Работа со стихотворениями Н. Силкова «Прикусил язык» и В. Орлова «Ни пуха, ни пера».

### **В стране Сочинителей.**

Беседа о рифмах. Работа с загадками. Сочинение собственных загадок по заданным рифмам. Конкурс загадок в рисунках. Сочинение сказок о дружбе, о добре и зле.

### **Искусство красноречия.**

Знакомство с понятием «красноречие». Чтение образцовых текстов и их анализ. Пересказы. Собственные упражнения в создании разных речей.

### **Трудные слова.**

Знакомство с этимологией трудных слов, с точным значением слов. Выполнение упражнений для запоминания правописания слов. Работа над текстами художественной литературы и произведений устного народного творчества. Работа с распознаванием «опасных мест» в словах. Выборочный диктант. Сказка о словарных словах. Разгадывание кроссворда и иллюстрирование словарных слов.

### **Анаграммы и метаграммы.**

Знакомство с историей изобретения анаграмм и метаграмм, с авторами, использовавшими в своем творчестве анаграммы и метаграммы. Ввод понятий «анаграмма» и «метаграмма». Работа с примерами (Милан-налим, актер-терка).

### **Шарады и логогрифы.**

Знакомство с происхождением шарад и логогрифов. Составление и разгадывание шарад и логогрифов. Иллюстрирование слов-ответов.

### **Откуда пришли наши имена.**

Знакомство с происхождением имен. Творческая работа «Нарисуй свое имя». Дидактическая игра «Составь имя».

### **Занимательное словообразование.**

Игры на превращения слов: «Буква заблудилась», «Замена буквы», «Какое слово задумано?». Шарады.

## **4 класс**

### **Фонетика и орфоэпия:**

#### **Что такое орфоэпия?**

Знакомство с нормами литературного произношения. Углубление и расширение знаний и представлений о литературном языке. Знакомство с понятиями «орфоэпия», «орфография». Обучение правильному произношению слов, соблюдая орфоэпические нормы.

#### **Что такое фонография или звукозапись?**

Знакомство с понятиями «фонография» и «звукозапись». Знакомство с историей письма, с этапом развития письменности – фонографией. Расширение знаний о буквах и звуках.

### **Звуки не буквы!**

Знакомство с наукой фонетикой, правилами чтения и записи транскрипции. Рассказ учителя об отличии «буквы» от «звука». Составление транскрипций.

### **Звучащая строка.**

Знакомство с фонетическими явлениями «звукозапись», «звукоподражание». Знакомство с терминами «ономатопеи», «аллитерация», «ассонанс». Развитие фонематического слуха.

### **Банты и шарфы.**

Знакомство с наукой орфоэпия, с нормами произношения. Знакомство с произношением слов банты и шарфы. Разыгрывание ситуаций с этими словами.

### **«Пигмалион» учит орфоэпии.**

Продолжить знакомство с наукой орфоэпия, с нормами произношения. Знакомство с героями и содержанием комедии Бернарда Шоу «Пигмалион». Правильная постановка ударений в словах.

### **Кис-кис! Мяу!, или Кое-что о звукоподражаниях.**

Знакомство с ономатопеическими словами или звукоподражаниями. Познакомить с образованием звукоподражаний. Сравнение звукоподражаний разных языков. Развитие культуры речи. Выполнение заданий по теме «Орфоэпия и фонетика».

### **Лексикология:**

#### **Имена вещей.**

Знакомство с термином «лексика» и лексическим значением слов. Знакомство с толковыми словарями русского языка. Обогащение словарного запаса учащихся.

### **О словарях энциклопедических и лингвистических.**

Дается понятие о лексическом значении слов. Знакомство с лингвистическими словарями русского языка, с особенностями словарной статьи. Сравнение роли энциклопедических и лингвистических словарей. Обучение умению пользоваться различными словарями.

### **Как и почему появляются новые слова?**

Продолжение знакомства с лексическим значением слов. Работа с различными толковыми словарями, с историей появления новых слов в русском языке.

### **Многозначность слова.**

Рассказ о свойстве «многозначность слова», о строении словарной статьи толкового словаря. Выделение отличительных признаков многозначности и омонимии. Работа с толковыми словарями. Игра «Прямое и переносное значение слов».

## **«Откуда катится каракатица?». О словарях, которые рассказывают об истории слов.**

Рассматривается понятие «этимология», строение словарной статьи этимологического словаря. Работа с различными этимологическими и историческими словарями. Определение первоисточников слова,

### **Об одном и том же - разными словами.**

Изучается особенность синонимического ряда слов. Работа со словами-синонимами и правильным употреблением их в речи.

### **Как возникают названия.**

Развитие речевых умений. Беседа о главных функциях языка. Вводится понятие «система номинации». Работа с этимологическими и историческими словарями.

### **Слова-антиподы.**

Беседа по содержанию стихотворения В. Полторацкого «Слово о словах». Вводится понятие «антонимы». Работа с пословицами и поговорками. Работа со «Словарем антонимов русского языка».

### **Фразеологические обороты.**

Изучение особенностей фразеологических сочетаний. Вводится понятие «фразеологические обороты». Беседа о правильном употреблении фразеологизмов в речи. Нахождение фразеологизмов в отрывке из повести А. Рыбакова «Приключение Кроша».

### **Словари «чужих» слов.**

Рассматриваются особенности строения словарной статьи словаря иностранных слов. Вводится понятие «устойчивые обороты». Работа со словарем иностранных слов и определением значения этих слов.

### **Слова, придуманные писателями. Слова, уходящие, и слова – новички.**

Языковые особенности произведений А.С. Пушкина. Изучение особенностей устаревших слов-архаизмов. Знакомство со словами-новичками. Работа над пониманием и умение правильно употреблять архаизмы в речи. Рассматриваются виды неологизмов и виды архаизмов.

### **Паронимы, или «ошибкоопасные» слова.**

Знакомство с понятием «паронимы». Рассматриваются виды паронимов и способы их образования. Беседа о правильном употреблении паронимов в устной и письменной речи.

### **Какие бывают имена? Древнерусские имена. Отчество и фамилия.**

Знакомство с наукой «ономастика», с традиционными кличками животных на Руси. Рассматриваются способы и причины образования омонимов среди имен собственных. Работа со словарями. Знакомство с историей образования древнерусских имен. Работа с этимологическим словарем. Беседа об истории появления отчеств и



фамилий в русском языке. Знакомство с наукой «антропонимика». Объяснение происхождений фамилий на примере стихотворения С. Михалкова.

## Планируемые результаты освоения курса

### 1 класс

#### Личностные результаты

осознавать роль языка и речи в жизни людей;  
эмоционально «проживать» текст, выражать свои эмоции;  
понимать эмоции других людей, сочувствовать, сопереживать;  
высказывать своё отношение к героям прочитанных произведений, к их поступкам.

#### Метапредметные результаты

##### Регулятивные УУД:

определять и формулировать цель деятельности с помощью учителя;  
учиться высказывать своё предположение (версию) на основе работы с материалом;  
учиться работать по предложенному учителем плану.

##### Познавательные УУД:

находить ответы на вопросы в тексте, иллюстрациях;  
делать выводы в результате совместной работы класса и учителя.

##### Коммуникативные УУД:

оформлять свои мысли в устной и письменной форме (на уровне предложения или небольшого текста);  
слушать и понимать речь других;  
учиться работать в паре, группе; выполнять различные роли (лидера, исполнителя).

### 2 класс

#### Личностные результаты

осознавать роль языка и речи в жизни людей;  
эмоционально «проживать» текст, выражать свои эмоции;  
понимать эмоции других людей, сочувствовать, сопереживать;  
обращать внимание на особенности устных и письменных высказываний других людей (интонацию, темп, тон речи; выбор слов и знаков препинания: точка или многоточие, точка или восклицательный знак).

#### Метапредметные результаты

##### Регулятивные УУД:

определять и формулировать цель деятельности с помощью учителя;  
учиться высказывать своё предположение (версию) на основе работы с материалом;  
учиться работать по предложенному учителем плану.

### **Познавательные УУД:**

находить ответы на вопросы в тексте, иллюстрациях;  
делать выводы в результате совместной работы класса и учителя;  
преобразовывать информацию из одной формы в другую: подробно пересказывать небольшие тексты.

### **Коммуникативные УУД:**

оформлять свои мысли в устной и письменной форме (на уровне предложения или небольшого текста);  
слушать и понимать речь других; пользоваться приёмами слушания: фиксировать тему (заголовок), ключевые слова;  
выразительно читать и пересказывать текст;  
договариваться с одноклассниками совместно с учителем о правилах поведения и общения оценки и самооценки и следовать им;  
учиться работать в паре, группе; выполнять различные роли (лидера, исполнителя).

## **3-4 классы**

### **Личностные результаты**

эмоциональность; умение осознавать и определять (называть) свои эмоции;  
эмпатия – умение осознавать и определять эмоции других людей; сочувствовать другим людям, сопереживать;  
чувство прекрасного – умение чувствовать красоту и выразительность речи, стремиться к совершенствованию собственной речи;  
любовь и уважение к Отечеству, его языку, культуре;  
интерес к чтению, к ведению диалога с автором текста;  
потребность в чтении;  
интерес к письму, к созданию собственных текстов, к письменной форме общения;  
интерес к изучению языка;  
осознание ответственности за произнесённое и написанное слово.

### **Метапредметные результаты**

#### **Регулятивные УУД:**

самостоятельно формулировать тему и цели занятия;  
составлять план решения учебной проблемы совместно с учителем;  
работать по плану, сверяя свои действия с целью, корректировать свою деятельность;

в диалоге с учителем вырабатывать критерии оценки и определять степень успешности своей работы и работы других в соответствии с этими критериями.

#### **Познавательные УУД:**

перерабатывать и преобразовывать информацию из одной формы в другую (составлять план, таблицу, схему);  
пользоваться словарями, справочниками;  
осуществлять анализ и синтез;  
устанавливать причинно-следственные связи;

строить рассуждения.

### **Коммуникативные УУД:**

адекватно использовать речевые средства для решения различных коммуникативных задач;

владеть монологической и диалогической формами речи;

высказывать и обосновывать свою точку зрения;

слушать и слышать других, пытаться принимать иную точку зрения, быть готовым корректировать свою точку зрения;

договариваться и приходить к общему решению в совместной деятельности;

задавать вопросы.

## **ПРОГРАММА ВНЕУРОЧНОЙ ДЕЯТЕЛЬНОСТИ «ЗДОРОВЕЙ-КА»**

### **Содержание курса**

#### **1 класс**

#### **1. Формирование системы элементарных знаний о ЗОЖ.** (включается во все занятия).

Значение ЗОЖ. Средства, способствующие физическому, духовному и социальному здоровью: режим дня, личная гигиена, физические упражнения, отказ от вредных привычек, самостоятельные занятия физической культурой и спортом.

Правила предупреждения травматизма во время занятий физическими упражнениями: организация мест занятий, подбор одежды, обуви, инвентаря. Комплексы физических упражнений для утренней зарядки, физкультминуток, занятий по профилактики и коррекции нарушений осанки. Комплексы упражнений на развитие физических качеств. Комплексы дыхательных упражнений. Гимнастика для глаз.

#### **2. Правила игр, соревнований, места занятий, инвентарь** (включается во все занятия).

Правила проведения игр и соревнований. Определение допустимого риска и правил безопасности в различных местах занятий: спортивная площадка, спортивный зал. Оборудование и инвентарь для занятий различными видами спорта.

#### **3. Подвижные игры с мячом.**

Эстафеты с использованием спортивного инвентаря и оборудования (мячи, скакалки, обручи, кегли и т.д.), «Охотники и утки» (Правила игры, развитие основных навыков быстрого перемещения по площадке), «Вышибалы» (Правила игры, развитие навыков ловли и передачи мяча, метания по движущейся цели.) и т.д.

#### **4. Занимательные игры.**

Игры на развитие внимания, например: «Воробьи - вороны», «Третий лишний», «Лиса и зайцы», «Попади мячом», «Запрещенное движение», «Огонек», «Манеж», «Шумелка».

Игры на координацию движений, например: «Вышибалы», «Охотники и утки», «Игра с мячом», «Гонки крокодилов», «Вьюны», «Домашние хлопоты», «Ловушка» и т.д.

Игры на развитие ловкости, например: «Попади в мишень», «Зевака», «Квач», «Падающая палка», «Гуси», «Горелка», «У медведя во бору», «Рыбаки и рыбки» «Хвостики», «Паровозики», «Часы пробили...», «Весёлая скакалка» и т.д.

## 2 класс

### 1. Формирование системы элементарных знаний о ЗОЖ (включается во все занятия).

Значение ЗОЖ. Средства, способствующие физическому, духовному и социальному здоровью: режим дня, личная гигиена, физические упражнения, самостоятельные занятия физической культурой и спортом.

### 2. Правила игр, соревнований, места занятий, инвентарь (включается во все занятия).

Правила проведения игр и соревнований. Определение допустимого риска и правил безопасности в различных местах занятий: спортивная площадка, спортивный зал. Оборудование и инвентарь для занятий различными видами спорта.

### 3. Подвижные игры с мячом.

«Бомбардировка» (Правила игры, развитие основных навыков владения мячом). «Охотники и утки» (Правила игры, развитие основных навыков быстрого перемещения по площадке). «Братишка спаси» (Правила игры, основы перемещения, индивидуальные соревнования). Эстафеты с использованием спортивного инвентаря и оборудования (мячи, скакалки, обручи, кегли и т.д.)

### 4. Игровые упражнения.

«По мостику» (Перебраться с одной стороны площадки на другую по линиям разметки). «Через ручеёк» (Правила передвижения через канат). «Бросок в цель» (Сбивание волейбольного мяча теннисными). «Боулинг» (Перекачивание мячей с одной стороны площадки на другую).

### 5. Занимательные игры.

Игры на развитие внимания, например: «Воробьи - вороны», «Третий лишний», «Лиса и зайцы», «Попади мячом», «Запрещенное движение», «Огонек», «Манеж», «Шумелка».

Игры на координацию движений, например: «Вышибалы с картинками», «Охотники и утки», «Игра с мячом», «Гонки крокодилов», «Вьюны», «Домашние хлопоты», «5+5», «Ловушка» и т.д.

Игры на развитие ловкости, например: «Попади в мишень», «Зевака», «Квач», «Падающая палка», «Заяц без логова», «Сантики-сантики-лим-по-по», «Гуси», «Горелка», «У медведя во бору», «Рыбаки и рыбки» и т.д.

## 3 класс

### 1. Основы знаний о подвижных играх.

Что такое подвижные игры? Познакомить с правилами подвижных игр. Разбор и проигрывание игр с мячом. Понятие правил игры, выработка правил.

### 2. Подвижные игры без мячей.

Игры на развитие внимания, например: «Воробьи - вороны», «Третий лишний», «Лиса и зайцы», «Запрещенное движение», «Огонек», «Манеж», «Шумелка» и т.д.

Игры на координацию движений, например: «Вышибалы с картинками», «Охотники и утки», «Игра с мячом», «Гонки крокодилов», «Вьюны», «Домашние хлопоты», «5+5», «Ловушка» и т.д.

Игры на развитие ловкости, например: «Попади в мишень», «Зевака», «Квач», «Падающая палка», «Гуси», «Горелка», «У медведя во бору», «Рыбаки и рыбки» и т.д.

### **3. Эстафеты.**

Эстафеты с мячами. Правила игры. «Бег по кочкам» и т.д.

Эстафеты с бегом и прыжками, преодолением препятствий.

Эстафеты с гимнастическими палками и скакалками, обручами, кеглями.

### **3. Спортивные и подвижные игры с мячами.**

«Бомбардировка» (Правила игры, развитие основных навыков владения мячом). «Охотники и утки» (Правила игры, развитие основных навыков быстрого перемещения по площадке). «Братишка, спаси» (Правила игры, основы перемещения, индивидуальные соревнования), «Пионербол» (Правила игры, подачи, прием мяча, тактика нападения и защиты). Эстафеты с использованием спортивного инвентаря и оборудования (мячи, скакалки, обручи, кегли и т.д.)

### **4. Соревнования.**

Проведение соревнований по различным видам: плавание, пионербол, дартс, перестрелка и вывоз детей на городские массовые старты: «Кросс нации», «Лыжный марафон», «Лыжня России».

## **4 класс**

### **1. Основы знаний о физической культуре и спорте.**

Раздел представлен материалом, который дает начальные основы знаний о собственном организме, гигиенических требованиях при занятиях физической культурой и спортом.

### **2. Техника безопасности и охраны труда на занятиях физической культурой и спортом».**

Учащиеся знакомятся с основными правилами техники безопасности, при организации занятий физической культурой и спортом.

### **3. Общая физическая подготовка.**

Раздел содержит материал, реализация которого формирует у младших школьников общую культуру движений, укрепляет их здоровье, содействует развитию и совершенствованию умений и навыков, развивает основные физические качества.

### **4. Специальная физическая подготовка.**

Раздел представлен материалом с рекомендациями физических упражнений игрового характера, способствующих обучения младших школьников основным техническим приемам игры в пионербол. В этом разделе учитель имеет право самостоятельно подбирать игровые задания.

### **5. Контрольные и тестовые упражнения.**

Раздел содержит подбор упражнений, выполнение которых позволяет учителю определить степень усвоения учебного материала и физическую готовность учащихся.

### **6. Мониторинг.**

Данный раздел содержит материал, позволяющий учителю иметь возможность следить за физическим состоянием учащихся.

Принципы - от простого к сложному, от знакомого к неизвестному - на которых строятся учебные занятия, дают возможность последовательно от класса к классу обучать учащихся новым, более сложным двигательным действиям.

## **Планируемые результаты освоения курса**

### **Личностные результаты**

умение активно включаться в общение и взаимодействие со сверстниками на принципах уважения и доброжелательности, взаимопомощи и сопереживания;

умение проявлять положительные качества личности и управлять своими эмоциями в различных играх и нестандартных ситуациях;

умение проявлять дисциплинированность, трудолюбие и упорство в достижении поставленных целей;

умение оказывать бескорыстную помощь своим сверстникам, находить с ними общий язык и общие интересы в процессе игры.

### **Метапредметные результаты**

умение характеризовать явления (действия и поступки), давать им объективную оценку на основе освоенных знаний и имеющегося опыта;

умение находить ошибки при выполнении учебных заданий, отбирать способы их исправления;

умение общаться и взаимодействовать со сверстниками в процессе игры на принципах взаимоуважения и взаимопомощи, дружбы и толерантности;

умение обеспечивать защиту и сохранность природы во время активного отдыха и занятий физической культурой;

умение организовывать самостоятельную игровую деятельность с учётом требований её безопасности, сохранности инвентаря и оборудования, организации места занятий;

умение планировать собственную игровую деятельность, распределять нагрузку и отдых в процессе ее выполнения;

умение анализировать и объективно оценивать результаты собственного труда, находить возможности и способы их улучшения;

умение видеть красоту движений, выделять и обосновывать эстетические признаки в движениях и передвижениях человека;

умение оценивать красоту телосложения и осанки, сравнивать их с эталонными образцами;

умение управлять эмоциями в процессе игры со сверстниками и взрослыми, сохранять хладнокровие, сдержанность, рассудительность;

умение технически правильно выполнять двигательные действия из базовых видов спорта, использовать их в игровой и соревновательной деятельности.

### **Предметные результаты**

В результате освоения программного материала по внеурочной деятельности обучающиеся к окончанию начальной школы должны:

*иметь представление:*

- о связи занятий физическими упражнениями с укреплением здоровья и повышением физической подготовленности;
  - о режиме дня и личной гигиене;
  - о способах изменения направления и скорости движения;
  - об играх разных народов;
  - о разновидностях спортивных игр;
  - о соблюдении правил игры;
- уметь:*
- выполнять комплексы упражнений, направленные на формирование правильной осанки;
  - выполнять комплексы упражнений утренней зарядки и физкультминуток;
  - играть в подвижные и спортивные игры;
  - выполнять передвижения в ходьбе, беге, прыжках разными способами;
  - выполнять строевые упражнения;
  - соблюдать правила игры.

## **ПРОГРАММА КУРСА ВНЕУРОЧНОЙ ДЕЯТЕЛЬНОСТИ «ИНФОРМАТИКА»**

### **Содержание курса**

#### **Информация и информационные процессы**

Информация как сведения об окружающем нас мире. Восприятие информации человеком. Виды информации по способу восприятия (зрительная, звуковая, осязательная, обонятельная, вкусовая). Источники, приемники информации, канал связи. Информация как необходимый элемент общения. Средства общения.

Информационные процессы: поиск, сбор, хранение, обработка и передача информации. Способы хранения информации. Носители информации.

Виды информации по форме представления: текст, изображение, звук, число. Кодирование/декодирование информации. Шифрование. Символьный, графический и числовой способы кодирования информации.

Организация информации. Чтение и заполнение таблиц, схем. Чтение диаграмм.

Объекты. Имя объекта. Свойства объектов. Действия объектов. Простейшие способы сравнения, сериации, классификации объектов.

Множество. Пересечение, объединение множества объектов. Построение простейших высказываний с помощью логических связок и («и», «не», «или», «и», «если ..., то ...»); истинность утверждений.

Модель объекта. Виды моделей. Информационные модели. Назначение и области применения. Построение словесной, графической модели объекта. Схемы, таблицы, диаграммы – как формы моделирования.

Алгоритм. Исполнитель алгоритма. Примеры исполнителей. Свойства алгоритма. Способы записи алгоритма. Алгоритмические конструкции. Составление, запись и выполнение алгоритма.

Компьютер - как устройство для работы с информацией различного вида. Устройства ввода/вывода, обработки, хранения информации.

Взаимодействие человека с компьютером. Его информационная безопасность при работе в сети.

## **Практика работы на компьютере**

Правила техники безопасности при работе на компьютере. Соблюдение гигиенических условий работы, в том числе выполнение зарядки для глаз и пальцев рук.

Включение и выключение компьютера и подключаемых к нему устройств. Клавиатура, общее представление о правилах клавиатурного письма, пользование мышью.

Организация информации на компьютере (система файлов и папок). Создание системы папок для хранения собственной информации на компьютере. Простейшие приемы поиска информации в электронных словарях, файловой системе, Интернете: по ключевым словам, каталогам.

Работа с простыми информационными объектами. Обработка числовой информации на компьютере. Создание и обработка текстов, рисунков (в том числе из готовых фрагментов). Создание звука. Использование библиотек готовых объектов (рисунков, звуков).

Создание компьютерной анимации. Моделирование объектов и процессов и управление ими с использованием визуальной объектно-ориентированной среды программирования.

Работа с электронными образовательными ресурсами (работа в интерактивной среде).

## **Планируемые результаты освоения курса**

### **Личностные результаты:**

внутренняя позиция школьника на уровне положительного отношения к школе, учебе;

учебно-познавательный интерес к новому учебному материалу и способам решения новой информационной задачи;

ориентация на понимание причин успеха в учебной деятельности, на анализ соответствия результатов требованиям задачи;

ориентация на понимание места ИКТ в жизни человека, их практической значимости;

развитие чувства ответственности за качество окружающей информационной среды;

установка на здоровый образ жизни.

### **Метапредметные результаты:**

#### **Регулятивные универсальные учебные действия:**

принимать и сохранять учебную задачу;

планировать свои действия в соответствии с поставленной задачей и условиями ее реализации, в том числе во внутреннем плане;

осуществлять итоговый и пошаговый контроль по результату, по реакции интерактивной среды;

вносить необходимые коррективы в действие после его совершения на основе его оценки и учета характера сделанных ошибок, использовать предложения и оценки



для создания нового, более совершенного результата, использовать запись в цифровой форме хода и результатов решения задачи.

### **Познавательные универсальные учебные действия:**

осуществлять поиск необходимой информации для выполнения учебных заданий с использованием учебной литературы, энциклопедий, справочников, в открытом информационном пространстве, в том числе контролируемом пространстве Интернета;

осуществлять запись (фиксацию) выборочной информации об окружающем мире и о себе самом в том числе с помощью инструментов ИКТ;

использовать знаково-символические средства, в том числе модели и системы;

выделять существенную информацию из сообщений разных видов;

осуществлять анализ объектов с выделением существенных и несущественных признаков;

осуществлять синтез как составление целого из частей;

проводить сравнение, сериацию и классификацию объектов.

### **Коммуникативные универсальные учебные действия:**

адекватно использовать коммуникативные средства для решения различных коммуникативных задач, строить монологическое высказывание, владеть диалогической формой коммуникации, используя средства и инструменты ИКТ;

строить понятные для партнера высказывания, учитывающие, что партнер знает и видит, а что нет.

### **Предметные результаты:**

устанавливать истинность утверждений;

читать и заполнять несложные готовые таблицы;

читать несложные диаграммы;

соблюдать безопасные приемы труда, пользоваться персональным компьютером для воспроизведения и поиска необходимой информации в ресурсе компьютера, для решения информационных задач;

использовать простейшие приемы работы с готовыми электронными ресурсами: активировать, читать информацию, выполнять задания;

создавать небольшие тексты, иллюстрации к устному рассказу, используя редакторы текстов и презентаций.

## **ПРОГРАММА КУРСА ВНЕУРОЧНОЙ ДЕЯТЕЛЬНОСТИ «В МИРЕ ПРОФЕССИЙ»**

### **Содержание курса**

Цель курса - формирование у обучающихся знаний о мире профессий, создание условий для успешной профориентации младших школьников в будущем, развитие творческих способностей обучающихся.

Задачами курса являются:

Образовательные:

расширять у детей представления о разнообразии профессий на основе характерных трудовых процессов и результатов труда, представлении о структуре труда (цель, мотив, материал, трудовые действия, результат);

расширять знания детей о родных людях, их профессиях, значимости их труда в семье и обществе;

активизировать в речи слова, родовые понятия и видовые обобщения, связанные с темой, учить выражать свое отношение к той или иной профессии.

Воспитательные:

воспитывать в детях чувство уважения к труду взрослых;

расширение кругозора, уточнение представлений об окружающем мире, создание положительной основы для воспитания социально-личностных чувств;

воспитание физических, психологических, социальных качеств, необходимых для полноценного развития личности.

Содержание курса определяется возрастными особенностями младших школьников. Каждое занятие внеурочной деятельности имеет тематическое наполнение, связанное с рассмотрением определенной профессии. Учащиеся имеют возможность расширить свой кругозор, представления о мире профессий, исследовать свои способности применительно к рассматриваемой профессии, развить свои творческие способности. Программа внеурочной деятельности «В мире профессий» построена таким образом, что представляет возможность обучающимся тренировать различные виды своих способностей. Занятия проводятся в активной форме - игры, дискуссии, конкурсы, викторины, с элементами творчества и самостоятельного поиска знаний. Это способствует формированию учебно-познавательных мотивов, потребности в творческой деятельности, развитию кругозора у учащихся.

Программа состоит из 2 частей:

3 класс - «Мир профессий»;

4 класс - «Я в мире профессий».

### **3 класс**

Представление о труде взрослых. Имеет ли значение пол человека для выбора и обретения профессии? Кем работают мои родные? Кем работают (ли) бабушки и дедушки? Исследование трудовой истории моей семьи. Семейные династии. Эволюция профессий: как меняются условия труда и трудовые обязанности в век прогресса. Как рождаются новые профессии? Исчезают ли профессии? Как приобрести профессию? Сложности выбора профессии. Сочинение-эссе «Какой профессией я смог(ла) бы овладеть?».

### **4 класс**

В гостях у своего «Я». Мое «Я» в гостях у других «Я». Характер и выбор профессии. Правила выбора профессии. Творческий проект «Моя будущая профессия». Представление о себе и проблема выбора профессии. «Секреты» выбора профессии («хочу», «могу», «надо»). Как готовить себя к будущей профессии. Профессии, без которых не обойтись. Исследование «Необычная творческая

профессия». Исследование «Мои земляки в мире творческих профессий». Проект «Я и мир профессий». Итоговая конференция «Мир профессий».

Формами контроля являются рефлексия по каждому занятию в форме вербального проговаривания, письменного выражения своего отношения к теме.

## **Планируемые результаты освоения курса**

### **Личностные результаты**

становление ценностного отношения к труду;  
осознание своей этнокультурной и российской гражданской идентичности;  
сопричастность к прошлому, настоящему и будущему своей страны и родного края;  
уважение к своему труду и труду других людей;  
первоначальные представления о человеке как члене общества, о правах и ответственности, уважении и достоинстве человека, о нравственно-этических нормах поведения и правилах межличностных отношений;  
признание индивидуальности каждого человека;  
проявление сопереживания, уважения и доброжелательности;  
неприятие любых форм поведения, направленных на причинение физического и морального вреда другим людям;  
бережное отношение к природе;  
неприятие действий, приносящих вред природе.

### **Метапредметные результаты**

*базовые логические действия:*  
сравнивать объекты, устанавливать основания для сравнения, устанавливать аналогии;  
объединять части объекта (объекты) по определенному признаку;  
определять существенный признак для классификации, классифицировать предложенные объекты;  
находить закономерности и противоречия в рассматриваемых фактах, данных и наблюдениях на основе предложенного педагогическим работником алгоритма;  
выявлять недостаток информации для решения учебной (практической) задачи на основе предложенного алгоритма;  
устанавливать причинно-следственные связи в ситуациях, поддающихся непосредственному наблюдению или знакомых по опыту, делать выводы;  
*базовые исследовательские действия:*  
определять разрыв между реальным и желательным состоянием объекта (ситуации) на основе предложенных педагогическим работником вопросов;  
с помощью педагогического работника формулировать цель, планировать изменения объекта, ситуации;  
сравнивать несколько вариантов решения задачи, выбирать наиболее подходящий (на основе предложенных критериев);  
проводить по предложенному плану опыт, несложное исследование по установлению особенностей объекта изучения и связей между объектами (часть – целое, причина – следствие);

формулировать выводы и подкреплять их доказательствами на основе результатов проведенного наблюдения (опыта, измерения, классификации, сравнения, исследования);

прогнозировать возможное развитие процессов, событий и их последствия в аналогичных или сходных ситуациях;

*работа с информацией:*

выбирать источник получения информации;

согласно заданному алгоритму находить в предложенном источнике информацию, представленную в явном виде;

распознавать достоверную и недостоверную информацию самостоятельно или на основании предложенного педагогическим работником способа ее проверки;

соблюдать с помощью взрослых (педагогических работников, - родителей (законных представителей) несовершеннолетних обучающихся) правила информационной безопасности при поиске информации в интернете;

анализировать и создавать текстовую, видео-, графическую, звуковую информацию в соответствии с учебной задачей;

самостоятельно создавать схемы, таблицы для представления информации.

**Овладение универсальными учебными коммуникативными действиями:**

*общение:*

воспринимать и формулировать суждения, выражать эмоции в соответствии с целями и условиями общения в знакомой среде;

проявлять уважительное отношение к собеседнику, соблюдать правила ведения диалога и дискуссии;

признавать возможность существования разных точек зрения;

корректно и аргументировано высказывать свое мнение;

строить речевое высказывание в соответствии с поставленной задачей;

создавать устные и письменные тексты;

готовить небольшие публичные выступления;

подбирать иллюстративный материал (рисунки, фото, плакаты) к тексту выступления;

*совместная деятельность:*

формулировать краткосрочные и долгосрочные цели (индивидуальные с учетом участия в коллективных задачах) в стандартной (типовой) ситуации на основе предложенного формата планирования, распределения промежуточных шагов и сроков;

принимать цель совместной деятельности, коллективно строить действия по ее достижению: распределять роли, договариваться, обсуждать процесс и результат совместной работы;

проявлять готовность руководить, выполнять поручения, подчиняться;

ответственно выполнять свою часть работы;

оценивать свой вклад в общий результат;

выполнять совместные проектные задания с опорой на предложенные образцы.

**Овладение универсальными учебными регулятивными действиями:**

*самоорганизация:*

планировать действия по решению учебной задачи для получения результата;

выстраивать последовательность выбранных действий;

*самоконтроль:*

устанавливать причины успеха/неудач деятельности;

корректировать свои учебные действия для преодоления ошибок.

### **Предметные результаты**

3 класс:

развитие интеллектуальных способностей;

обогащение представлений о различных сторонах профессий;

развитие творческих способностей.

4 класс:

формирование у обучающихся чувства ответственности;

развитие способности ориентироваться в многообразии трудовой деятельности людей Вологодской области;

развитие творческих способностей.

## **ПРОГРАММА КУРСА ВНЕУРОЧНОЙ ДЕЯТЕЛЬНОСТИ «ОРЛЯТА РОССИИ»**

### **Содержание курса**

В основу курса внеурочной деятельности положен системно-деятельностный подход,

позволяющий за период освоения ребёнком образовательных треков (траекторий социально-коммуникационного развития) осуществить качественный переход от «социальной активности» к «социальной позиции» и «гражданской идентичности». Важно, что в названии программы заключён сущностный нравственный идеал «Орлёнок России».

Структура построения курса предлагает богатые возможности для проявления творческой

энергии каждого ребёнка, для развития его инициативы, для формирования активной позиции юных граждан страны. В структуре заложено понимание особенностей психологического развития младшего школьника и условия для формирования самостоятельной личности будущего подростка. Учтено соотношение построения учебных четвертей и распределение нагрузки в них. Цикличность курса, где даётся возможность вернуться к ранее пройденным трекам, позволяет ребёнку, опираясь на полученный опыт, проанализировать свои действия, сделать вывод и попробовать применить этот опыт в своей жизни.

### **Трек «Орлёнок – Лидер»**

Ценности, значимые качества трека: дружба, команда.

В процессе реализации данного трека дети приобретают опыт совместной деятельности, что является необходимым в начале учебного года. Педагог может увидеть уровень сплочённости классного коллектива, сформировать детские микрогруппы для приобретения и осуществления опыта совместной деятельности и чередования творческих поручений.

### **Трек «Орлёнок – Эрудит»**

Ценности, значимые качества трека: познание.

Трек «Орлёнок – Эрудит» занимает первый месяц второй четверти, которая отличается наличием различных олимпиад, интеллектуальных конкурсов, конференций и т.п.

– в этот период дети знакомятся с разными способами получения информации, что необходимо для их успешной деятельности, в том числе познавательной. Именно в этот период учебного года у детей отмечается высокая мотивация и интерес к учёбе.

### **Трек «Орлёнок – Мастер»**

Ценности, значимые качества трека: познание

В рамках данного трека дети знакомятся с пониманием того, что можно быть мастерами в разных сферах деятельности, в разных профессиях. Сроки реализации трека «Орлёнок-Мастер» поделены на два временных промежутка: во время первой части трека дети готовят новогодний спектакль, концерт или представление, вторая часть трека определена для знакомства с лучшими мастерами своего дела.

### **Трек «Орлёнок – Доброволец»**

Ценности, значимые качества трека: милосердие, доброта, забота.

Тематика данного трека актуальна круглый год. Проведение трека в данный временной период можно рассматривать, как эмоциональный пик всей Программы. Это создаст и поддержит общее настроение добра, взаимопонимания, удовлетворённости не только в рамках трека, но и в обычной жизнедеятельности детей. Учитель может обращаться к имеющемуся социальному опыту детей в любое время учебного года.

### **Трек «Орлёнок – Спортсмен»**

Ценности, значимые качества трека: здоровый образ жизни.

Время для реализации этого трека обусловлено необходимостью усилить двигательную активность детей, так как к середине учебного года накапливается определённая физическая и эмоциональная усталость от учебной нагрузки. Дополнительные физкультурно-оздоровительные мероприятия, в том числе позволяют снизить заболеваемость детей, что актуально в зимний период.

### **Трек «Орлёнок – Эколог»**

Ценности, значимые качества трека: природа, Родина.

Погодные условия в момент реализации трека «Орлёнок – Эколог» позволяют проводить мероприятия за пределами здания школы с выходом на природу. Есть возможность использования природных материалов при изготовлении поделок, проведения акций с посадками деревьев, уборке мусора в рамках экологического субботника.

### **Трек «Орлёнок – Хранитель исторической памяти»**

Ценности, значимые качества трека: семья, Родина.

Данный трек является логическим завершением годового цикла Программы. В рамках трека происходит ценностно-ориентированная деятельность по осмыслению личностного отношения к семье, Родине, к своему окружению и к себе лично. Ребёнок должен открыть для себя и принять значимость сохранения традиций, истории и культуры своего родного края.

Основная смысловая нагрузка трека:

Я – хранитель традиций своей семьи.

Мы (класс) – хранители своих достижений.

Я/Мы – хранители исторической памяти своей страны.

### **Планируемые результаты освоения программы курса**

Целевые ориентиры результатов участия и освоения младшими школьниками содержания учебно-методического комплекса программы «Орлята России» определены в соответствии с ФГОС, основными направлениями воспитания, зафиксированными в Примерной рабочей программе воспитания и основываются на российских базовых национальных ценностях:

#### **Личностные результаты**

формировать основы российской гражданской идентичности, чувство гордости за свою Родину, российский народ и историю России;

формировать гуманистические и демократические ценностные ориентации, овладеть начальными навыками адаптации в динамично изменяющемся и развивающемся мире;

научится развитию самостоятельности, личной ответственности за свои поступки на основе представлений о нравственных нормах;

формировать навыки сотрудничества со взрослыми и сверстниками в разных социальных ситуациях;

формировать безопасный, здоровый образ жизни;

формировать мотивацию к творческому труду, работе на результат, бережному отношению к материальным и духовным ценностям;

формировать эстетические потребности, ценности и чувства.

#### **Метапредметные результаты**

У обучающегося будут сформированы *коммуникативные УУД*:

владение методами поиска, переработки, хранения и передачи информации;

умение слушать собеседника и вести диалог;

умение излагать свое мнение и аргументировать свою точку зрения и оценку событий;

умение договариваться о распределении функций и ролей в совместной деятельности.

научится осуществлять взаимный контроль в совместной деятельности;

научится умению использовать речевые средства и средства информационных и коммуникационных технологий (далее – ИКТ) для решения коммуникативных и познавательных задач;

научится умению определять общую цель и пути ее достижения.

У обучающегося будут сформированы *познавательные УУД*:  
сравнить, анализировать, синтезировать, обобщать и классифицировать объекты, явления по родовидовым признакам;  
устанавливать аналогии и причинно-следственные связи.  
научится работать с таблицами, картами, схемами, уметь кодировать и декодировать информацию.

У обучающегося будут сформированы *регулятивные УУД*:

научится планировать свою деятельность;  
научится осуществлять самонаблюдение и самооценку в процессе деятельности;  
научится анализировать причины своего успеха/неуспеха.

### **Предметные результаты**

Обучающийся научится:

использовать действия с языковыми единицами для решения познавательных, практических и коммуникативных задач;  
самостоятельно выбирать интересующую литературу;  
пользоваться справочными источниками для понимания и получения дополнительной информации;  
применять математические знания для решения учебно-познавательных и учебно-практических задач;  
выполнять элементарные правила экологической грамотности, нравственного поведения в мире природы и людей,  
научится элементарным способам изучения природы и обществ (наблюдению, записи, измерению, опыту, сравнению, классификации и др., с получением информации из семейных архивов, от окружающих людей, в открытом информационном пространстве); устанавливать и выявлять причинно-следственные связи в окружающем мире; практическим умениям и навыкам в различных видах художественной деятельности, а также в специфических формах художественной деятельности, базирующихся на ИКТ (цифровая фотография, видеозапись, элементы мультимедиа и пр.); использовать приобретенные знания и умения для творческого решения несложных творческих, технологических и организационных задач.

## **2.2. ПРОГРАММА ФОРМИРОВАНИЯ УНИВЕРСАЛЬНЫХ УЧЕБНЫХ ДЕЙСТВИЙ У ОБУЧАЮЩИХСЯ.**

Содержательной и критериальной основой разработки программы формирования универсальных (обобщённых) учебных действий (далее - УУД) являются планируемые результаты обучения. Данная программа включает:

- 1) описание взаимосвязи универсальных учебных действий с содержанием учебных предметов;
- 2) характеристика познавательных, коммуникативных и регулятивных универсальных действий.

### **2.2.1. Значение сформированных универсальных учебных действий для успешного обучения и развития младшего школьника.**



Цель развития обучающихся на уровне начального общего образования реализуется через установление связи и взаимодействия между освоением предметного содержания обучения и достижениями обучающегося в области метапредметных результатов. Это взаимодействие проявляется в следующем:

- предметные знания, умения и способы деятельности являются содержательной основой становления УУД;

- развивающиеся УУД обеспечивают протекание учебного процесса как активной инициативной поисково-исследовательской деятельности на основе применения различных интеллектуальных процессов, прежде всего теоретического мышления, связной речи и воображения, в том числе в условиях дистанционного обучения (в условиях неконтактного информационного взаимодействия с субъектами образовательного процесса);

- под влиянием УУД складывается новый стиль познавательной деятельности: универсальность как качественная характеристика любого учебного действия и составляющих его операций, что позволяет обучающемуся использовать освоенные способы действий на любом предметном содержании, в том числе представленного в виде экранных (виртуальных) моделей изучаемых объектов, сюжетов, процессов, что положительно отражается на качестве изучения учебных предметов;

- построение учебного процесса с учетом реализации цели формирования УУД способствует снижению доли репродуктивного обучения, создающего риски, которые нарушают успешность развития обучающегося и формирует способности к вариативному восприятию предметного содержания в условиях реального и виртуального представления экранных (виртуальных) моделей изучаемых объектов, сюжетов, процессов.

В ФГОС НОО выделены три группы универсальных учебных действий как наиболее значимых феноменов психического развития обучающихся вообще и младшего школьника в частности: познавательные, коммуникативные и регулятивные УУД.

### **2.2.2. Характеристика универсальных учебных действий.**

ФГОС НОО предлагает следующую характеристику УУД:

*Познавательные* универсальные учебные действия представляют совокупность операций, участвующих в учебно-познавательной деятельности. К ним относятся:

- 1) методы познания окружающего мира, в том числе представленного (на экране) в виде виртуального отображения реальной действительности (наблюдение, элементарные опыты и эксперименты; измерения и др.);
- 2) логические операции (сравнение, анализ, обобщение, классификация, сериация);
- 3) работа с информацией, представленной в разном виде и формах, в том числе графических (таблицы, диаграммы, инфограммы, схемы), аудио- и видеоформатах (возможно на экране).

Познавательные универсальные учебные действия становятся предпосылкой формирования способности младшего школьника к самообразованию и саморазвитию.

*Коммуникативные* универсальные учебные действия являются основанием для формирования готовности младшего школьника к информационному взаимодействию

с окружающим миром: средой обитания, членами многонационального поликультурного общества разного возраста, представителями разных социальных групп, в том числе представленного (на экране) в виде виртуального отображения реальной действительности, и даже с самим собой. Коммуникативные универсальные учебные действия целесообразно формировать в цифровой образовательной среде класса, школы. Коммуникативные УУД характеризуются четырьмя группами учебных операций, обеспечивающих:

- 1) смысловое чтение текстов разных жанров, типов, назначений; аналитическую текстовую деятельность с ними;
- 2) успешное участие обучающегося в диалогическом взаимодействии с субъектами образовательных отношений (знание и соблюдение правил учебного диалога), в том числе в условиях использования технологий неконтактного информационного взаимодействия;
- 3) успешную продуктивно-творческую деятельность (самостоятельное создание текстов разного типа - описания, рассуждения, повествования), создание и видоизменение экранных (виртуальных) объектов учебного, художественного, бытового назначения (самостоятельный поиск, реконструкция, динамическое представление);
- 4) результативное взаимодействие с участниками совместной деятельности (высказывание собственного мнения, учёт суждений других собеседников, умение договариваться, уступать, вырабатывать общую точку зрения), в том числе в условиях использования технологий неконтактного информационного взаимодействия.

*Регулятивные* универсальные учебные действия отражают совокупность учебных операций, обеспечивающих становление рефлексивных качеств субъекта учебной деятельности (в начальной школе их формирование осуществляется на пропедевтическом уровне).

Выделяются шесть групп операций:

- 1) принимать и удерживать учебную задачу;
- 2) планировать её решение;
- 3) контролировать полученный результат деятельности;
- 4) контролировать процесс деятельности, его соответствие выбранному способу;
- 5) предвидеть (прогнозировать) трудности и ошибки при решении данной учебной задачи;
- 6) корректировать при необходимости процесс деятельности.

Важной составляющей регулятивных универсальных действий являются операции, определяющие способность обучающегося к волевым усилиям в процессе коллективной/совместной деятельности, к мирному самостоятельному предупреждению и преодолению конфликтов, в том числе в условиях использования технологий неконтактного информационного взаимодействия.

В рабочих программах требования и планируемые результаты совместной деятельности выделены в специальный раздел. Это сделано для осознания учителем того, что способность к результативной совместной деятельности строится на двух феноменах, участие которых обеспечивает её успешность:

- 1) знание и применение коммуникативных форм взаимодействия

(договариваться, рассуждать, находить компромиссные решения), в том числе в условиях использования технологий неконтактного информационного взаимодействия;

2) волевые регулятивные умения (подчиняться, уступать, объективно оценивать вклад свой и других в результат общего труда и др.).

### **2.2.3. Интеграция предметных и метапредметных требований как механизм конструирования современного процесса образования.**

Механизмом конструирования образовательного процесса являются следующие методические позиции.

Педагогический работник проводит анализ содержания учебного предмета с точки зрения УУД и устанавливает те содержательные линии, которые в особой мере способствуют формированию разных метапредметных результатов. На уроке по каждому учебному предмету предусматривается включение заданий, выполнение которых требует применения определенного познавательного, коммуникативного или регулятивного универсального действия. Соответствующий вклад в формирование УУД можно выделить в содержании каждого учебного предмета.

Таким образом, *на первом этапе* формирования УУД определяются приоритеты учебных предметов для формирования качества универсальности на данном предметном содержании.

*На втором этапе* подключаются другие учебные предметы, педагогический работник предлагает задания, требующие применения учебного действия или операций на разном предметном содержании.

*Третий этап* характеризуется устойчивостью УУД, то есть использования его независимо от предметного содержания. У обучающегося начинает формироваться обобщенное видение учебного действия, он может охарактеризовать его, не ссылаясь на конкретное содержание. Например, "наблюдать - значит...", "сравнение - это...", "контролировать - значит..." и другие.

Педагогический работник делает вывод о том, что универсальность (независимость от конкретного содержания) как свойство учебного действия сформировалась.

Педагогический работник использует виды деятельности, которые в особой мере провоцируют применение универсальных действий: поисковая, в том числе с использованием электронных образовательных и информационных ресурсов Интернета, исследовательская, творческая деятельность, в том числе с использованием экранных моделей изучаемых объектов или процессов, что позволяет отказаться от репродуктивного типа организации обучения, при котором главным методом обучения является образец, предъявляемый обучающимся в готовом виде. В этом случае задача обучающегося - запомнить образец и каждый раз вспоминать его при решении учебной задачи. В таких условиях изучения учебных предметов универсальные действия, требующие мыслительных операций, актуальных коммуникативных умений, планирования и контроля своей деятельности, не являются востребованными, так как использование готового образца опирается только на восприятие и память.

Поисковая и исследовательская деятельность развивают способность обучающегося к диалогу, обсуждению проблем, разрешению возникших противоречий в точках зрения. Поисковая и исследовательская деятельность может осуществляться с использованием информационных банков, содержащих различные

экранные (виртуальные) объекты (учебного или игрового, бытового назначения), в том числе в условиях использования технологий неконтактного информационного взаимодействия.

Для формирования наблюдения как метода познания разных объектов действительности на уроках окружающего мира организуются наблюдения в естественных природных условиях. Наблюдения можно организовать в условиях экранного (виртуального) представления разных объектов, сюжетов, процессов, отображающих реальную действительность, которую невозможно предоставить обучающемуся в условиях образовательной организации (объекты природы, художественные визуализации, технологические процессы и другие).

Уроки литературного чтения позволяют проводить наблюдения текста, на которых строится аналитическая текстовая деятельность. Учебные диалоги, в том числе с представленным на экране виртуальным собеседником, дают возможность высказывать гипотезы, строить рассуждения, сравнивать доказательства, формулировать обобщения практически на любом предметном содержании.

Если эта работа проводится учителем систематически и на уроках по всем учебным предметам, то универсальность учебного действия формируется успешно и быстро.

Педагогический работник применяет систему заданий, формирующих операциональный состав учебного действия. Цель таких заданий - создание алгоритма решения учебной задачи, выбор соответствующего способа действия.

На первых этапах указанная работа организуется коллективно, выстраиваются пошаговые операции, постепенно обучающиеся учатся выполнять их самостоятельно. При этом очень важно соблюдать последовательность этапов формирования алгоритма: построение последовательности шагов на конкретном предметном содержании; проговаривание их во внешней речи; постепенный переход на новый уровень - построение способа действий на любом предметном содержании и с подключением внутренней речи.

При этом изменяется и процесс контроля:

от совместных действий с учителем обучающиеся переходят к самостоятельным аналитическим оценкам;

выполняющий задание осваивает два вида контроля - результата и процесса деятельности;

развивается способность корректировать процесс выполнения задания, а также предвидеть возможные трудности и ошибки. При этом возможно реализовать автоматизацию контроля с диагностикой ошибок обучающегося и с соответствующей методической поддержкой исправления самим обучающимся своих ошибок.

Описанная технология обучения в рамках совместно-распределительной деятельности развивает способность обучающихся работать не только в типовых учебных ситуациях, но и в новых нестандартных ситуациях.

Сравнение как УУД состоит из следующих операций: нахождение различий сравниваемых предметов (объектов, явлений); определение их сходства, тождества, похожести; определение индивидуальности, специфических черт объекта. Для повышения мотивации обучения обучающемуся предлагается новый вид деятельности (возможный только в условиях экранного представления объектов, явлений) - выбирать (из информационного банка) экранные (виртуальные) модели изучаемых

предметов (объектов, явлений) и видоизменять их таким образом, чтобы привести их к сходству или похожести с другими.

Классификация как УУД включает: анализ свойств объектов, которые подлежат классификации; сравнение выделенных свойств с целью их дифференциации на внешние (несущественные) и главные (существенные) свойства; выделение общих главных (существенных) признаков всех имеющихся объектов; разбиение объектов на группы (типы) по общему главному (существенному) признаку. Обучающемуся предлагается (в условиях экранного представления моделей объектов) большее их количество в отличие от реальных условий, для анализа свойств объектов, которые подлежат классификации (типизации), для сравнения выделенных свойств экранных (виртуальных) моделей изучаемых объектов с целью их дифференциации. При этом возможна фиксация деятельности обучающегося в электронном формате для рассмотрения учителем итогов работы.

Обобщение как УУД включает следующие операции: сравнение предметов (объектов, явлений, понятий) и выделение их общих признаков; анализ выделенных признаков и определение наиболее устойчивых (инвариантных) существенных признаков (свойств); игнорирование индивидуальных и (или) особенных свойств каждого предмета; сокращенная сжатая формулировка общего главного существенного признака всех анализируемых предметов. Обучающемуся предлагается (в условиях экранного представления моделей объектов) большее их количество в отличие от реальных условий, для сравнения предметов (объектов, явлений) и выделения их общих признаков. При этом возможна фиксация деятельности обучающегося в электронном формате для рассмотрения учителем итогов работы.

Систематическая работа обучающегося с заданиями, требующими применения одинаковых способов действий на различном предметном содержании, формирует у обучающихся четкое представление об их универсальных свойствах, то есть возможность обобщенной характеристики сущности универсального действия.

#### **2.2.4. Место универсальных учебных действий в рабочих программах.**

Сформированность УУД у обучающихся определяется на этапе завершения ими освоения программы начального общего образования. Полученные результаты не подлежат балльной оценке, так как в соответствии с закономерностями контрольно-оценочной деятельности балльной оценкой (отметкой) оценивается результат, а не процесс деятельности. В задачу педагогического работника входит проанализировать вместе с обучающимся его достижения, ошибки и встретившиеся трудности.

В рабочих программах учебных предметов содержание метапредметных достижений обучения представлено в разделе "Содержание обучения", которое строится по классам. В каждом классе каждого учебного предмета представлен возможный вариант содержания всех групп УУД по каждому году обучения на уровне начального общего образования. В 1 и 2 классах определен пропедевтический уровень овладения УУД, и только к концу второго года обучения появляются признаки универсальности.

В рабочих программах учебных предметов содержание УУД представлено также в разделе "Планируемые результаты обучения". Познавательные УУД включают перечень базовых логических действий; базовых исследовательских действий; работу с информацией. Коммуникативные УУД включают перечень действий участника

учебного диалога, действия, связанные со смысловым чтением и текстовой деятельностью, а также УУД, обеспечивающие монологические формы речи (описание, рассуждение, повествование). Регулятивные УУД включают перечень действий саморегуляции, самоконтроля и самооценки. Отдельный раздел "Совместная деятельность" интегрирует коммуникативные и регулятивные действия, необходимые для успешной совместной деятельности.

### **2.2.5. Описание преемственности программы формирования универсальных учебных действий при переходе от дошкольного к начальному общему образованию.**

Проблема реализации преемственности обучения затрагивает все звенья существующей образовательной системы, а именно: переход из организации, осуществляющей образовательную деятельность на уровне дошкольного образования, в организацию, осуществляющую образовательную деятельность в рамках основной общеобразовательной программы начального общего образования и далее в рамках основной общеобразовательной программы основного общего и среднего общего образования, и, наконец, в высшее учебное заведение. При этом, несмотря на огромные возрастные психологические различия между обучающимися, переживаемые ими трудности переходных периодов имеют много общего.

Наиболее остро проблема преемственности стоит в двух ключевых точках - в момент поступления детей в школу (при переходе с уровня дошкольного образования на уровень начального общего образования) и в период перехода обучающихся на уровень основного общего образования.

Исследования *готовности детей* к получению начального общего образования показывают, что обучение должно рассматриваться как комплексное образование, включающее в себя физическую и психологическую готовность.

*Физическая готовность* определяется состоянием здоровья, уровнем морфофункциональной зрелости организма ребёнка, в том числе развитием двигательных навыков и качеств (тонкая моторная координация), физической и умственной работоспособности.

*Психологическая готовность* к школе - сложная системная характеристика психического развития ребёнка 6-7 лет, которая предполагает формирование психологических способностей и свойств, обеспечивающих принятие ребёнком новой социальной позиции школьника; возможность сначала выполнения им учебной деятельности под руководством учителя, а затем переход к её самостоятельному осуществлению; усвоение системы научных понятий; освоение ребёнком новых форм кооперации и учебного сотрудничества в системе отношений с учителем и одноклассниками.

Психологическая готовность к школе имеет следующую структуру: личностная готовность, умственная зрелость и произвольность регуляции поведения и деятельности.

Личностная готовность включает мотивационную готовность, коммуникативную готовность, формирование Я-концепции и самооценки, эмоциональную зрелость. Мотивационная готовность предполагает формирование социальных мотивов (стремление к социально значимому статусу, потребность в социальном признании, мотив социального долга), учебных и познавательных

мотивов. Предпосылками возникновения этих мотивов служат, с одной стороны, формирующееся к концу дошкольного возраста желание детей поступить в школу, с другой - развитие любознательности и умственной активности.

Мотивационная готовность характеризуется первичным соподчинением мотивов с доминированием учебно-познавательных мотивов. Коммуникативная готовность выступает как готовность ребёнка к произвольному общению с учителем и сверстниками в контексте поставленной учебной задачи и учебного содержания. Коммуникативная готовность создаёт возможности для продуктивного сотрудничества ребёнка с учителем и трансляции культурного опыта в процессе обучения. Формирование Я-концепции и самосознания характеризуется осознанием ребёнком своих физических возможностей, умений, нравственных качеств, переживаний (личное сознание), характера отношения к нему взрослых, способностью оценки своих достижений и личностных качеств, самокритичностью. Эмоциональная готовность выражается в освоении ребёнком социальных норм проявления чувств и в способности регулировать своё поведение на основе эмоционального предвосхищения и прогнозирования. Показателем эмоциональной готовности к школьному обучению является формирование высших чувств - нравственных переживаний, интеллектуальных чувств (радость познания), эстетических чувств (чувство прекрасного). Выражением личностной готовности к школе является формирование внутренней позиции школьника, подразумевающей готовность ребёнка принять новую социальную позицию и роль ученика, иерархию мотивов с высокой учебной мотивацией.

Умственную зрелость составляет интеллектуальная, речевая готовность и формирование восприятия, памяти, внимания, воображения. Интеллектуальная готовность к школе включает особую познавательную позицию ребёнка в отношении мира (децентрацию), переход к понятийному интеллекту, понимание причинности явлений, развитие рассуждения как способа решения мыслительных задач, способность действовать в умственном плане, определённый набор знаний, представлений и умений. Речевая готовность предполагает формирование фонематической, лексической, грамматической, синтаксической, семантической сторон речи; развитие номинативной, обобщающей, планирующей и регулирующей функций речи, диалогической и начальных форм контекстной речи, формирование особой теоретической позиции ребёнка в отношении речевой действительности и выделение слова как её единицы. Восприятие характеризуется всё большей осознанностью, опирается на использование системы общественных сенсорных эталонов и соответствующих перцептивных действий, основывается на взаимосвязи с речью и мышлением. Память и внимание приобретают черты опосредованности, наблюдается рост объёма и устойчивости внимания.

Психологическая готовность в сфере воли и произвольности обеспечивает целенаправленность и планомерность управления ребёнком своей деятельностью и поведением. Воля находит отражение в возможности соподчинения мотивов, целеполагании и сохранении цели, способности прилагать волевое усилие для её достижения. Произвольность выступает, как умение строить своё поведение и деятельность в соответствии с предлагаемыми образцами и правилами, осуществлять планирование, контроль и коррекцию выполняемых действий, используя соответствующие средства.

Формирование фундамента готовности перехода к обучению на уровень начального общего образования должно осуществляться в рамках специфически детских видов деятельности: сюжетно-ролевой игры, изобразительной деятельности, конструирования, восприятия сказки и пр.

Не меньшее значение имеет проблема психологической подготовки обучающихся к переходу на уровень основного общего образования с учётом возможного возникновения определённых трудностей такого перехода - ухудшение успеваемости и дисциплины, рост негативного отношения к учению, возрастание эмоциональной нестабильности, нарушения поведения, которые обусловлены:

необходимостью адаптации обучающихся к новой организации процесса и содержания обучения (предметная система, разные преподаватели и т.д.);

совпадением начала кризисного периода, в который вступают младшие подростки, со сменой ведущей деятельности (переориентацией подростков на деятельность общения со сверстниками при сохранении значимости учебной деятельности);

недостаточной готовностью детей к более сложной и самостоятельной учебной деятельности, связанной с показателями их интеллектуального, личностного развития и главным образом с уровнем формирования структурных компонентов учебной деятельности.

Все эти компоненты присутствуют в программе формирования универсальных учебных действий и заданы в форме требований к планируемым результатам обучения. Основанием преемственности разных уровней образовательной системы является ориентация на ключевой стратегический приоритет непрерывного образования - формирование умения учиться, которое обеспечивается формированием системы универсальных учебных действий, а также на положениях ФГОС ДО, касающийся целевых ориентиров на этапе завершения дошкольного образования.

*Характерные особенности для младшего школьного возраста (от 6,5 до 11 лет).* Центральные психологические новообразования, формируемые на данной ступени образования:

словесно-логическое мышление,  
произвольная смысловая память,  
произвольное внимание,  
письменная речь,  
анализ и рефлексия содержания, оснований и способов действий,  
планирование и умение действовать во внутреннем плане,  
знаково-символическое мышление, осуществляемое как моделирование существенных связей и отношений объектов;

развитие целенаправленной и мотивированной активности обучающегося, направленной на овладение учебной деятельностью, основой которой выступает формирование устойчивой системы учебно-познавательных и социальных мотивов и личностного смысла учения.

Обеспечение преемственности при переходе с уровня дошкольного образования на уровень начального общего образования в школе достигается за счёт адекватного построения образовательного процесса в адаптационный период и учёта выше описанных особенностей обучающихся начальной школы:



опора на ведущую деятельность школьников в переходный период (формирование учебной деятельности при сохранении игровой, как социально значимой);

учёт особенностей развития (готовности к обучению) детей, поступивших в школу (педагогическая и психологическая диагностика), позволяет реализовывать в организации учебного процесса принципы дифференциации и индивидуализации;

подбор кадров - педагогически компетентных учителей, способных реализовывать на практике современные технологии, системно-деятельностный, компетентностный подходы, личностно-ориентированное обучение, технологии сотрудничества и т.д.;

организация учебной и внеучебной деятельности в школе и в классе, способствующей повышению эффективности процесса адаптации первоклассников;

организация взаимодействия с родителями, с целью объединения усилий для создания оптимальных условий адаптации первоклассников (через развитие родительской компетентности).

Предпосылкой к формированию системы универсальных учебных действий на уровне начального общего образования (от которого во многом зависит успешность обучающегося в дальнейшем), является школьная готовность (эмоционально-личностная, интеллектуальная, социальная).

Обеспечение преемственности при переходе из дошкольного звена в начальную школу, достигается также за счёт *организации внеурочной деятельности в школе и классе*, способствующей повышению эффективности процесса адаптации первоклассников.

В целях обеспечения преемственности в сентябре проводится *стартовая диагностика* на этапе перехода от дошкольного к школьному этапу обучения. Данная диагностика предназначена для комплексной оценки состояния развития ребенка дошкольного возраста в рамках подготовки к школьному обучению. Исследование проводится педагогом-психологом или учителем начальных классов.

При переходе обучающихся начальной школы на следующий уровень общего образования в конце учебного года проводится *диагностика сформированности универсальных учебных действий выпускников*.

<i>Диагностика личностных результатов (1 класс)</i>		
<i>Параметры</i>	<i>Методики</i>	<i>Примечания</i>
Мотивация	- Н.Г. Лусканова «Анкета для изучения школьной мотивации»; - М.Р. Гинзбург «Изучение учебной мотивации».	Проводится одна из методик на выбор
Самооценка	- Методика диагностики самооценки Дембо - Рубинштейн (мод. А.М. Прихожан); - Методика «Лесенка».	Проводится одна из методик на выбор
Нравственно-этическое оценивание	- Анкета «Оцени поступок» (в модиф. Е.А. Кургановой, О.А. Кабардовой); - Ситуации.	Проводится одна из методик на выбор

<i>Диагностика регулятивных УУД</i>		
<i>Параметры</i>	<i>Методики</i>	<i>Примечания</i>
Учебно-познавательный интерес	- Г.В. Репкина «Методика оценки уровня сформированности компонентов учебной деятельности».	
Целеполагание (принятие задачи)	- Г.В. Репкина «Методика оценки уровня сформированности компонентов учебной деятельности»; - П.Я. Гальперин «Выкладывание узора из кубика».	Методика П.Я. Гальперина предлагается как дополнительная
Учебные действия	- Г.В. Репкина «Методика оценки уровня сформированности компонентов учебной деятельности».	
Действия контроля и коррекции	- Г.В. Репкина «Методика оценки уровня сформированности компонентов учебной деятельности»; - П.Я. Гальперин «Выкладывание узора из кубика».	Методика П.Я. Гальперина предлагается как дополнительная
Действия оценки	- Г.В. Репкина «Методика оценки уровня сформированности компонентов учебной деятельности»; - П.Я. Гальперин «Выкладывание узора из кубика».	Методика П.Я. Гальперина предлагается как дополнительная
Планирование	- П.Я. Гальперин «Выкладывание узора из кубика».	
Отношение к успеху и неудаче	- П.Я. Гальперин «Выкладывание узора из кубика».	

<i>Диагностика коммуникативных универсальных учебных действий</i>		
<i>Параметры</i>	<i>Методики</i>	<i>Примечания</i>
Коммуникативные действия	- Отслеживание уровня коммуникативных навыков у обучающихся по методике Г.А. Цукерман (экспертная оценка); - Задание «Рукавички» (Г.А. Цукерман).	Методика «Рукавички» предлагается как дополнительная

<i>Диагностика познавательных универсальных учебных действий</i>		
<i>Параметры</i>	<i>Методики</i>	<i>Примечания</i>
Развитие логического мышления, уровень конкретных операций, зависимость мышления от	- Определение уровня развития словесно-логического мышления у первоклассников (Переслени Л.И., Чупров Л.Ф.).	

восприятия.		
Визуальное линейное и структурное мышление.	- Тест Равена (в мод. Л.А. Ясюковой).	Методика Равена используется как дополнительная
Знаково-символические действия - кодирование (замещение); регулятивное действие контроля.	- Методика «Кодирование» (11 субтест теста Векслера (в версии А.Ю. Панасюка, 1976).	

Мониторинг сформированности универсальных учебных действий осуществляется через интегрированные комплексные работы, листы достижений, результаты внеурочной деятельности.

Основанием преемственности разных уровней образовательной системы становится ориентация на ключевой стратегический приоритет непрерывного образования - формирование умения учиться.

<i>Схема мониторинга формирования универсальных учебных действий</i>		
<i>Обучающийся</i>	<i>Учитель</i>	<i>Педагог-психолог</i>
Самооценка и самоанализ на уроках и во внеурочное время	Наблюдение на уроках и во внеурочное время	Наблюдение в рамках сопровождения
Листы оценки индивидуальных достижений	Организация оценочной деятельности обучающихся на уроках и во внеурочное время	Психологическая диагностика
Портфель достижений (Портфолио)	Педагогическая диагностика	Обеспечение целостности школьного мониторинга формирования УУД
	Листы оценки индивидуальных достижений	
	Интегрированная комплексная работа	

### *Организация системы мониторинга формирования УУД*

*Функции психолого-педагогического мониторинга:*

*диагностическая* (определение уровня развития того или иного действия; отслеживание динамики развития УУД);

*оценочная* (описание критериев эффективности решения поставленных задач).

Предметом данного мониторинга являются личностные, регулятивные, познавательные и коммуникативные универсальные учебные действия на разных этапах своего формирования.

*Цель мониторинга* - изучение процесса формирования личностных, регулятивных, познавательных и коммуникативных универсальных учебных действий обучающихся 1-4 классов для проектирования педагогом учебного процесса и принятия своевременных управленческих решений.

*Задачи мониторинга:*

определение уровня сформированности личностных, регулятивных, познавательных и коммуникативных универсальных учебных действий каждого ученика на разных этапах обучения в начальной школе;

отслеживание индивидуальной динамики продвижения обучающихся в достижении метапредметных результатов;

определение проблемных зон в решении задач образования обучающихся и определение возможных путей их ликвидации;

разработка стратегии помощи обучающимся, испытывающим трудности в формировании тех или иных универсальных учебных действий.

### **2.2.6. Обеспечение преемственности программы формирования универсальных учебных действий при переходе от начального к основному общему образованию.**

Основанием преемственности при переходе обучающихся к основному общему образованию могут служить:

сформированная у школьников система универсальных учебных действий (личностных, регулятивных (в том числе саморегуляция), познавательных, коммуникативных);

сознательная подготовка (для обучающихся) к переходу на уровень основного общего образования;

специально организованные педагогами условия подготовки обучающихся и их родителей к тем изменениям, которые возникнут при переходе к основному общему образованию.

<i>Причины трудностей перехода</i>	<i>Возможные пути решения</i>
- недостаточная готовность детей к более сложной и самостоятельной учебной деятельности, связанной с показателями их интеллектуального, личностного развития и, главным образом, с уровнем сформированности структурных компонентов учебной деятельности (мотивы, учебные действия, контроль, оценка)	- сформированная у школьников система универсальных учебных действий: личностных, регулятивных (в том числе саморегуляция), познавательных, коммуникативных
- совпадение начала кризисного периода, в который вступают младшие подростки, со сменой ведущей деятельности (переориентацией подростков на деятельность общения со сверстниками при сохранении значимости учебной деятельности)	- сознательная подготовка (для обучающихся) к переходу на следующую ступень общего образования
- необходимость адаптации обучающихся к	- специально организованные

новой организации процесса и содержания обучения (предметная система, разные преподаватели и т.д.)	педагогами условия подготовки обучающихся и их родителей к тем изменениям, которые возникнут при переходе к основному общему образованию
--	--

Преемственность начальной и основной школы обеспечивается формированием у младших школьников комплекса универсальных учебных действий как основы успешного освоения содержания программы в последующем образовательном звене.

Цель - обеспечить успешную адаптацию школьников при переходе с уровня начального общего образования на основной.

Задачи педагогического коллектива по обеспечению благополучного бесконфликтного протекания адаптационного периода в 5-х классах следующие:

выявление тех изменений в жизни ребенка, которые необходимо смягчить, сделать более плавными для обеспечения переходного периода как здоровьесберегающего;

обеспечение преемственности в развитии общеучебных умений, навыков и способов деятельности, проведение анализа сформированных умений и определение необходимых путей коррекции.

Для решения поставленных общих задач в основной школе администрация, педагоги в образовательном процессе должны реализовать ряд важных условий:

создать атмосферу доброжелательности, искренности, строить свои взаимоотношения с обучающимися с учетом их индивидуальности, готовности к учебному общению;

обеспечить постепенный переход от коллективно-распределенных форм учебной работы к ее индивидуальным формам, опирающимся на самостоятельную работу обучающихся с различными источниками информации; развивать групповые формы организации урока;

увеличивать степень ответственности каждого члена группы за общий результат;

развивать рефлексивные умения обучающихся - умения смотреть на себя «со стороны», «чужими глазами»; совершенствовать навыки самоконтроля и самооценки, постепенного приближения к объективной, адекватной самооценке. Использовать метод совместных (учитель-ученик; ученик-другие ученики) оценок собственных достижений школьника, возможностей и перспектив его развития;

предоставить обучающимся возможность свободного выбора способов и источников информации, обучать умению работать с ними, использовать их для решения самостоятельно поставленных, лично-значимых учебных задач.

### **2.3. РАБОЧАЯ ПРОГРАММА ВОСПИТАНИЯ.**

**муниципальное общеобразовательное учреждение  
«Школа № 1 имени адмирала Алексея Михайловича Калинина»**

**СОГЛАСОВАНА:**

решением методического совета  
(протокол от 25.08.2023 № 1)

**ПРИНЯТА:**

решением педагогического совета  
(протокол от 28.08.2023 № 1)

**УТВЕРЖДАЮ:**

(приказ от 28.08.2023 № 114)



**И.И. Белова**

**РАБОЧАЯ ПРОГРАММА ВОСПИТАНИЯ**

**Шексна  
2023**

## **СОДЕРЖАНИЕ**

Пояснительная записка

### **РАЗДЕЛ 1. ЦЕЛЕВОЙ**

1.1. Цель и задачи воспитания обучающихся

1.2. Направления воспитания

1.3. Целевые ориентиры результатов воспитания

1.3.1. Целевые ориентиры результатов воспитания на уровне начального общего образования

### **РАЗДЕЛ 2. СОДЕРЖАТЕЛЬНЫЙ**

2.1 Уклад школы

2.2. Виды, формы и содержание воспитательной деятельности

2.2.1. Модуль «Основные школьные дела»

2.2.2. Модуль «Классное руководство»

2.2.3. Модуль «Внеурочная деятельность»

2.2.4. Модуль «Урочная деятельность»

2.2.5. Модуль «Самоуправление»

2.2.6. Модуль «Детские общественные объединения»

2.2.7. Модуль «Профориентация»

2.2.8. Модуль «Организация предметно-пространственной среды»

2.2.9. Модуль «Профилактика и безопасность»

2.2.10. Модуль «Социальное партнерство»

2.2.11. Модуль «Взаимодействие с родителями (законными представителями)»

2.2.12. Модуль «Внешкольные мероприятия»

2.2.13. Модуль «Кадетство»

### **РАЗДЕЛ 3. ОРГАНИЗАЦИОННЫЙ**

3.1. Кадровое обеспечение

3.2. Нормативно-методическое обеспечение

3.3. Требования к условиям работы с обучающимися с особыми образовательными потребностями

3.4. Общие требования к условиям реализации программы воспитания

3.5. Система поощрений социальной успешности и проявления активной жизненной позиции обучающихся

3.6. Анализ воспитательного процесса

3.6.1. Результаты воспитания, социализации и саморазвития обучающихся

3.6.2. Состояние совместной деятельности обучающихся и взрослых

3.6.3. Проблемы воспитательной работы в школе, пути их решения, задачи на будущее

### **ПРИЛОЖЕНИЕ**

Календарный план воспитательной работы на 2023-2024 учебный год

### **ПОЯСНИТЕЛЬНАЯ ЗАПИСКА**

Рабочая программа воспитания МОУ «Школа № 1 имени адмирала А.М. Калинина» разработана на основе:

Федерального закона от 29.12.2012 № 273-ФЗ «Об образовании в Российской

Федерации» (с последующими изменениями);

Стратегии развития воспитания в Российской Федерации на период до 2025 года и Плана мероприятий по ее реализации в 2021- 2025 гг., № 996-р (Распоряжение Правительства Российской Федерации от 12.11.2020 № 2945-р);

Федерального государственного образовательного стандарта начального общего образования, утверждённого приказом Министерством просвещения Российской Федерации от 31 мая 2021 года № 286;

Федеральной образовательной программы начального общего образования, утвержденной приказом Министерством просвещения Российской Федерации от 18.05.2023 под № 372.

Рабочая программа воспитания (далее Программа) направлена на решение проблем гармоничного вхождения школьников в социальный мир и налаживания ответственных взаимоотношений с окружающими их людьми. Воспитательная программа показывает, каким образом педагоги могут реализовать воспитательный потенциал их совместной с детьми деятельности.

В центре программы воспитания муниципального общеобразовательного учреждения «Школа №1 имени адмирала А.М. Калинина» (далее Учреждение, Организация, школа) находится личностное развитие обучающихся в соответствии с ФГОС общего образования, формирование у них системных знаний о различных аспектах развития России и мира. Программа реализуется в единстве урочной и внеурочной деятельности, осуществляемой совместно с семьёй и другими участниками образовательных отношений, социальными институтами воспитания; предусматривает приобщение обучающихся к российским традиционным духовным ценностям, включая ценности своей этнической группы, правилам и нормам поведения, принятым в российском обществе на основе российских базовых конституционных норм и ценностей; историческое просвещение, формирование российской культурной и гражданской идентичности обучающихся. Программа призвана обеспечить достижение учащимися личностных результатов, указанных во ФГОС: формирование у обучающихся основ российской идентичности; готовность обучающихся к саморазвитию; мотивацию к познанию и обучению; ценностные установки и социально-значимые качества личности; активное участие в социально-значимой деятельности.

Рабочая программа воспитания описывает систему форм и способов работы с детьми и включает в себя три основных раздела: целевой, содержательный, организационный.

Приложение - календарный план воспитательной работы.



## РАЗДЕЛ 1. ЦЕЛЕВОЙ

Участниками образовательных отношений являются педагогические и другие работники общеобразовательной организации, обучающиеся, их родители (законные представители), представители иных организаций, участвующие в реализации образовательного процесса в соответствии с законодательством Российской Федерации, локальными актами общеобразовательной организации. Родители (законные представители) несовершеннолетних обучающихся имеют преимущественное право на воспитание своих детей. Содержание воспитания обучающихся в общеобразовательной организации определяется содержанием российских базовых (гражданских, национальных) норм и ценностей, которые закреплены в Конституции Российской Федерации. Эти ценности и нормы определяют инвариантное содержание воспитания обучающихся. Вариативный компонент содержания воспитания обучающихся включает духовно-нравственные ценности культуры, традиционных религий народов России.

Воспитательная деятельность в общеобразовательной организации планируется и осуществляется в соответствии с приоритетами государственной политики в сфере воспитания, установленными в Стратегии развития воспитания в Российской Федерации на период до 2025 года (Распоряжение Правительства Российской Федерации от 29.05.2015 № 996-р). Приоритетной задачей Российской Федерации в сфере воспитания детей является развитие высоконравственной личности, разделяющей российские традиционные духовные ценности, обладающей актуальными знаниями и умениями, способной реализовать свой потенциал в условиях современного общества, готовой к мирному созиданию и защите Родины.

### 1.1. ЦЕЛЬ И ЗАДАЧИ ВОСПИТАНИЯ ОБУЧАЮЩИХСЯ

Современный российский национальный воспитательный идеал - высоконравственный, творческий, компетентный гражданин России, принимающий судьбу Отечества как свою личную, осознающий ответственность за настоящее и будущее страны, укоренённый в духовных и культурных традициях многонационального народа Российской Федерации.

В соответствии с этим идеалом и нормативными правовыми актами Российской Федерации в сфере образования **цель воспитания** обучающихся в МОУ «Школа № 1 имени адмирала А.М. Калинина»: развитие личности, создание условий для самоопределения и социализации на основе социокультурных, духовно-нравственных ценностей и принятых в российском обществе правил и норм поведения в интересах человека, семьи, общества и государства, формирование у обучающихся чувства патриотизма, гражданственности, уважения к памяти защитников Отечества и подвигам Героев Отечества, закону и правопорядку, человеку труда и старшему поколению, взаимного уважения, бережного отношения к культурному наследию и традициям многонационального народа Российской Федерации, природе и окружающей среде.

**Задачи воспитания** обучающихся в МОУ «Школа № 1 имени адмирала А.М. Калинина»:

- усвоение ими знаний норм, духовно-нравственных ценностей, традиций,

которые выработало российское общество (социально значимых знаний);

- формирование и развитие личностных отношений к этим нормам, ценностям, традициям (их освоение, принятие);
- приобретение соответствующего этим нормам, ценностям, традициям социокультурного опыта поведения, общения, межличностных и социальных отношений, применения полученных знаний; достижение личностных результатов освоения общеобразовательных программ в соответствии с ФГОС.

Личностные результаты освоения обучающимися общеобразовательных программ включают осознание российской гражданской идентичности, сформированность ценностей самостоятельности и инициативы, готовность обучающихся к саморазвитию, самостоятельности и личностному самоопределению, наличие мотивации к целенаправленной социально значимой деятельности, сформированность внутренней позиции личности как особого ценностного отношения к себе, окружающим людям и жизни в целом.

Воспитательная деятельность в МОУ «Школа № 1 имени адмирала А.М. Калинина» планируется и осуществляется на основе аксиологического, антропологического, культурно-исторического, системно-деятельностного, личностно-ориентированного подходов и с учётом принципов воспитания: гуманистической направленности воспитания, совместной деятельности детей и взрослых, следования нравственному примеру, безопасной жизнедеятельности, инклюзивности, возрастосообразности.

## 1.2. НАПРАВЛЕНИЯ ВОСПИТАНИЯ

Программа реализуется в единстве учебной и воспитательной деятельности школы по основным направлениям воспитания в соответствии с ФГОС:

– **гражданское воспитание** - формирование российской гражданской идентичности, принадлежности к общности граждан Российской Федерации, к народу России как источнику власти в Российском государстве и субъекту тысячелетней российской государственности, уважения к правам, свободам и обязанностям гражданина России, правовой и политической культуры;

– **патриотическое воспитание** - воспитание любви к родному краю, Родине, своему народу, уважения к другим народам России; историческое просвещение, формирование российского национального исторического сознания, российской культурной идентичности;

– **духовно-нравственное воспитание** - воспитание на основе духовно-нравственной культуры народов России, традиционных религий народов России, формирование традиционных российских семейных ценностей; воспитание честности, доброты, милосердия, справедливости, дружелюбия и взаимопомощи, уважения к старшим, к памяти предков;

– **эстетическое воспитание** - формирование эстетической культуры на основе российских традиционных духовных ценностей, приобщение к лучшим образцам отечественного и мирового искусства;

– **физическое воспитание, формирование культуры здорового образа жизни и эмоционального благополучия** - развитие физических способностей с учётом

возможностей и состояния здоровья, навыков безопасного поведения в природной и социальной среде, чрезвычайных ситуациях;

– **трудовое воспитание** - воспитание уважения к труду, трудящимся, результатам труда (своего и других людей), ориентация на трудовую деятельность, получение профессии, личностное самовыражение в продуктивном, нравственно достойном труде в российском обществе, достижение выдающихся результатов в профессиональной деятельности;

– **экологическое воспитание** - формирование экологической культуры, ответственного, бережного отношения к природе, окружающей среде на основе российских традиционных духовных ценностей, навыков охраны, защиты, восстановления природы, окружающей среды;

– **ценности научного познания** - воспитание стремления к познанию себя и других людей, природы и общества, к получению знаний, качественного образования с учётом личностных интересов и общественных потребностей.

### 1.3. ЦЕЛЕВЫЕ ОРИЕНТИРЫ РЕЗУЛЬТАТОВ ВОСПИТАНИЯ

Планируемые результаты воспитания носят отсроченный характер, но деятельность педагогического коллектива нацелена на перспективу развития и становления личности обучающегося. Поэтому результаты достижения цели, решения задач воспитания даны в форме целевых ориентиров, представленных в виде обобщенных портретов выпускника на уровнях начального общего, основного общего, среднего общего образования.

#### Целевые ориентиры результатов воспитания на уровне начального общего образования

##### Целевые ориентиры

###### Гражданско-патриотическое воспитание

Знающий и любящий свою малую родину, свой край, имеющий представление о Родине — России, её территории, расположении.

Сознающий принадлежность к своему народу и к общности граждан России, проявляющий уважение к своему и другим народам.

Понимающий свою сопричастность к прошлому, настоящему и будущему родного края, своей Родины — России, Российского государства.

Понимающий значение гражданских символов (государственная символика России, своего региона), праздников, мест почитания героев и защитников Отечества, проявляющий к ним уважение.

Имеющий первоначальные представления о правах и ответственности человека в обществе, гражданских правах и обязанностях.

Принимающий участие в жизни класса, общеобразовательной организации, в доступной по возрасту социально значимой деятельности.

###### Духовно-нравственное воспитание

Уважающий духовно-нравственную культуру своей семьи, своего народа, семейные ценности с учётом национальной, религиозной принадлежности.

Сознающий ценность каждой человеческой жизни, признающий индивидуальность и достоинство каждого человека.

Доброжелательный, проявляющий сопереживание, готовность оказывать помощь,

<p>выражающий неприятие поведения, причиняющего физический и моральный вред другим людям, уважающий старших.</p> <p>Умеющий оценивать поступки с позиции их соответствия нравственным нормам, осознающий ответственность за свои поступки.</p> <p>Владеющий представлениями о многообразии языкового и культурного пространства России, имеющий первоначальные навыки общения с людьми разных народов, вероисповеданий.</p> <p>Сознающий нравственную и эстетическую ценность литературы, родного языка, русского языка, проявляющий интерес к чтению.</p>
<p><b>Эстетическое воспитание</b></p> <p>Способный воспринимать и чувствовать прекрасное в быту, природе, искусстве, творчестве людей.</p> <p>Проявляющий интерес и уважение к отечественной и мировой художественной культуре.</p> <p>Проявляющий стремление к самовыражению в разных видах художественной деятельности, искусстве.</p>
<p><b>Физическое воспитание, формирование культуры здоровья и эмоционального благополучия</b></p> <p>Бережно относящийся к физическому здоровью, соблюдающий основные правила здорового и безопасного для себя и других людей образа жизни, в том числе в информационной среде.</p> <p>Владеющий основными навыками личной и общественной гигиены, безопасного поведения в быту, природе, обществе.</p> <p>Ориентированный на физическое развитие с учётом возможностей здоровья, занятия физкультурой и спортом.</p> <p>Сознающий и принимающий свою половую принадлежность, соответствующие ей психофизические и поведенческие особенности с учётом возраста.</p>
<p><b>Трудовое воспитание</b></p> <p>Сознающий ценность труда в жизни человека, семьи, общества.</p> <p>Проявляющий уважение к труду, людям труда, бережное отношение к результатам труда, ответственное потребление.</p> <p>Проявляющий интерес к разным профессиям.</p> <p>Участвующий в различных видах доступного по возрасту труда, трудовой деятельности.</p>
<p><b>Экологическое воспитание</b></p> <p>Понимающий ценность природы, зависимость жизни людей от природы, влияние людей на природу, окружающую среду.</p> <p>Проявляющий любовь и бережное отношение к природе, неприятие действий, приносящих вред природе, особенно живым существам.</p> <p>Выражающий готовность в своей деятельности придерживаться экологических норм.</p>
<p><b>Ценности научного познания</b></p> <p>Выражающий познавательные интересы, активность, любознательность и самостоятельность в познании, интерес и уважение к научным знаниям, науке.</p> <p>Обладающий первоначальными представлениями о природных и социальных объектах, многообразии объектов и явлений природы, связи живой и неживой природы, о науке, научном знании.</p> <p>Имеющий первоначальные навыки наблюдений, систематизации и осмысления опыта в естественнонаучной и гуманитарной областях знания.</p>

## РАЗДЕЛ 2. СОДЕРЖАТЕЛЬНЫЙ

### 2.1. Уклад школы

История средней школы №1 начинается с 1880 года, когда была открыта Запогостская церковно-приходская школа. Первый учитель – Журавлев Михаил Васильевич. После революции 1917 г. школу перевели в дом священника Тюльпанова, возле церкви, в роще. Детей было много и приходилось снимать частные дома под школу в соседних деревнях – Починок и Овинцы.

В 1951 г. школа стала семилетней, в 1968 приобрела статус средней, а в 1969 году переехала в новое трехэтажное здание на улице Шлюзовой.

Среди учеников средней школы №1 немало ярких имен, оставивших заметный след не только в истории шекснинской земли, но и страны в целом. 15 июня 2009 г. Постановлением Правительства Вологодской области №916 учреждению присвоено имя прославленного земляка адмирала А.М. Калинина. 22 августа 2009 года во время межрегиональной ярмарки «Российские губернаторы в глубинке» было торжественно открыто новое здание школы. Образовательное учреждение получило статус «Цифровая школа XXI века». Сейчас это современная, оснащенная новейшим оборудованием, известная в области и за ее пределами школа.

МОУ «Школа № 1 имени адмирала Алексея Михайловича Калинина» (далее – Учреждение, школа) расположено в Шекснинском муниципальном районе. Учреждение реализует образовательные программы начального общего, основного общего, среднего общего образования. Учредителем школы является муниципальное образование «Шекснинский муниципальный район». Функции учредителя выполняет Управление образования Шекснинского муниципального района.

В школе обучаются дети из северного микрорайона Шексны.

#### Характеристика контингента обучающихся на 2023-2024 учебный год

	Начальное звено	Основное звено	Среднее звено	Всего
<b>Количество обучающихся</b>	<b>462</b>	<b>527</b>	<b>48</b>	<b>1038</b>
<b>Количество родителей</b>	<b>818</b>	<b>933</b>	<b>89</b>	<b>1840</b>
<b>Тип семьи:</b>				
Полная	345	408	36	799
Неполная	116	120	12	248
Многодетная	85	102	9	196
<b>Возраст родителей:</b>				
До 30 лет	70	7	-	77
До 40 лет	530	463	28	1021
До 50 лет	200	401	41	642
Старше 50 лет	18	62	20	100
<b>Образование родителей:</b>				
Высшее	267	288	40	595
Среднее специальное	424	460	40	924
Среднее	90	163	5	258
Неполное среднее	20	9	3	32
Два и более высших образования	19	11	1	31

<b>Род занятий:</b>				
ИТР	91	102	12	205
Служащие	176	184	21	381
Рабочие	452	513	37	1002
Предприниматели	35	54	14	103
Пенсионеры	16	23	3	42
Безработные	48	57	2	107
<b>Жилищные условия:</b>				
Собственный дом	21	48	9	85
Благоустроенная квартира	384	438	36	859
Неблагоустроенная квартира	2	-	1	3
Квартира с част.удобствами	4	3	-	7
Общежитие	10	11	1	22
Снимают	34	27	1	62
<b>Дети, требующие внимания:</b>				
Опекаемые (приемная семья)	3	8	-	11
Состоящие на учете	1	9	-	10
Инвалиды	5	8	2	15
Здоровые дети	450	480	44	974
Наблюдаются у врача	9	39	2	50
Одинокие матери/отцы	20/3	32	7	59/3
Из неблагополучной семьи	3	2	-	5
С девиантным поведением	1	-	-	1
Другое (удочер)	5	-	-	5
Детский дом	1	4	-	5
Иностранные граждане	3	5	-	8

Социальный состав учащихся школы неоднородный, поэтому перед педагогическим коллективом школы стоит сложная задача: обеспечение современного качественного образования для каждого ребёнка вне зависимости от его индивидуальных особенностей. Право каждого ребёнка на получение бесплатного образования реализуется в полном объёме.

В образовательной организации создаются условия для обучения и развития детей с разными учебными, психофизическими способностями и возможностями.

### **Состав участников образовательных отношений образовательной организации**

В соответствии со Стандартом участниками образовательных отношений являются обучающиеся, педагогические работники образовательной организации, родители (законные представители) обучающихся. Кроме того, школа выстраивает совместную деятельность с учреждениями дополнительного образования и шефами кадетских классов.





Уровень квалификации работников образовательного учреждения, реализующего основную образовательную программу начального общего, основного общего, среднего общего образования, для каждой занимаемой должности соответствует квалификационным характеристикам по соответствующей должности, а также квалификационной категории.

Процесс воспитания в образовательной организации основывается на следующих принципах взаимодействия педагогов и школьников:

- неукоснительное соблюдение законности и прав семьи и ребенка, соблюдения конфиденциальности информации о ребенке и семье, приоритета безопасности ребенка при нахождении в образовательной организации;
- ориентир на создание в образовательной организации психологически комфортной среды для каждого ребенка и взрослого, без которой невозможно конструктивное взаимодействие школьников и педагогов;
- реализация процесса воспитания главным образом через создание в школе детско-взрослых общностей, которые бы объединяли детей и педагогов яркими и содержательными событиями, общими позитивными эмоциями и доверительными отношениями друг к другу;
- организация основных совместных дел школьников и педагогов как предмета совместной заботы и взрослых, и детей;
- системность, целесообразность и нешаблонность воспитания как условия его эффективности.

Основными традициями воспитания в образовательной организации являются следующие:

- стержнем годового цикла воспитательной работы школы являются ключевые общешкольные дела, через которые осуществляется интеграция воспитательных усилий педагогов;

- важной чертой каждого ключевого дела и большинства используемых для воспитания других совместных дел педагогов и школьников является коллективная разработка, коллективное планирование, коллективное проведение и коллективный анализ их результатов;

- в школе создаются такие условия, при которых по мере взросления ребенка увеличивается и его роль в совместных делах (от пассивного наблюдателя до организатора);

- в проведении общешкольных дел отсутствует соревновательность между классами, поощряется конструктивное межклассное и межвозрастное взаимодействие школьников, а также их социальная активность;

- педагоги школы ориентированы на формирование коллективов в рамках школьных классов, кружков, студий, секций и иных детских объединений, на установление в них доброжелательных и товарищеских взаимоотношений;

- ключевой фигурой воспитания в школе является классный руководитель, реализующий по отношению к детям защитную, лично развивающую, организационную, посредническую (в разрешении конфликтов) функции.

На протяжении долгих лет благодаря труду педагогов поддерживается статус школы успешного ученика. В учебном заведении целенаправленно реализуются проекты: «Одаренные дети», «Здоровье», «Предпрофильная подготовка», «Гражданско-правовое и патриотическое воспитание и образование школьников». МОУ «Школа №1 имени адмирала А.М. Калинина» имеет свой герб.

В школе активно действует система государственно-общественного управления, включающая в себя Управляющий Совет Школы (верхняя палата), Общешкольный родительский комитет (нижняя палата) и система школьного самоуправления - Школьный парламент.

## **2.2. Виды, формы и содержание воспитательной деятельности**

Практическая реализация цели и задач воспитания осуществляется в рамках всех направлений деятельности школы. Каждое из них представлено в соответствующем модуле.

### **2.2.1. Модуль «Основные школьные дела»**

Основные школьные дела – это главные традиционные общешкольные дела, в которых принимает участие большая часть школьников и которые обязательно планируются, готовятся, проводятся и анализируются совместно педагогами и детьми. Это не набор календарных праздников, отмечаемых в школе, а комплекс коллективных творческих дел, интересных и значимых для школьников, объединяющих их вместе с педагогами в единый коллектив. Ключевые дела обеспечивают включенность в них большого числа детей и взрослых, способствуют интенсификации их общения, ставят их в ответственную позицию к происходящему в школе. Введение ключевых дел в жизнь школы помогает преодолеть мероприятийный



характер воспитания, сводящийся к набору мероприятий, организуемых педагогами для детей.

Для этого в образовательной организации используются следующие формы работы:

***На внешкольном уровне:***

– социальные проекты – ежегодные совместно разрабатываемые и реализуемые школьниками и педагогами комплексы дел (благотворительной, экологической, патриотической, трудовой направленности), ориентированные на преобразование окружающего школу социума.

– В ОО традиционно проводятся «Я - ученик Первой школы», «Спартакиада», «Первое сентября», «Вечер встречи с выпускниками», «День Учителя» праздники, посвящённые календарным датам («День пожилого человека», «День матери», «День Защитников Отечества», «Международный женский день», «День семьи» и другие).

– участие во всероссийских акциях, посвящённых значимым отечественным и международным событиям.

***На школьном уровне:***

• \_общешкольные праздники – ежегодно проводимые творческие (театрализованные, музыкальные, литературные и т.п.) дела, связанные со значимыми для детей и педагогов знаменательными датами, в которых участвуют все классы школы.

– торжественные ритуалы посвящения, связанные с переходом учащихся на следующую ступень образования, символизирующие приобретение ими новых социальных статусов в школе и развивающие школьную идентичность детей.

– церемонии награждения (по итогам года) школьников и педагогов за активное участие в жизни школы, защиту чести школы в конкурсах, соревнованиях, олимпиадах, значительный вклад в развитие школы. Это способствует поощрению социальной активности детей, развитию позитивных межличностных отношений между педагогами и воспитанниками, формированию чувства доверия и уважения друг к другу. Церемония награждения «Олимпиадное движение».

***На уровне классов:***

• выбор и делегирование представителей классов в общешкольные советы дел, ответственных за подготовку общешкольных ключевых дел;

• участие школьных классов в реализации общешкольных ключевых дел;

• проведение в рамках класса итогового анализа детьми общешкольных ключевых дел, участие представителей классов в итоговом анализе проведенных дел на уровне общешкольных советов дела.

***На индивидуальном уровне:***

• вовлечение по возможности каждого ребёнка в ключевые дела школы в одной из возможных для них ролей: сценаристов, постановщиков, исполнителей, ведущих, декораторов, музыкальных редакторов, корреспондентов, ответственных за костюмы и оборудование, ответственных за приглашение и встречу гостей и т.п.);

• индивидуальная помощь ребёнку (при необходимости) в освоении навыков подготовки, проведения и анализа ключевых дел;

• наблюдение за поведением ребёнка в ситуациях подготовки, проведения и анализа ключевых дел, за его отношениями со сверстниками, старшими и младшими школьниками, с педагогами и другими взрослыми;

- при необходимости коррекция поведения ребёнка через частные беседы с ним, через включение его в совместную работу с другими детьми, которые могли бы стать хорошим примером для ребенка, через предложение взять в следующем ключевом деле на себя роль ответственного за тот или иной фрагмент общей работы.

### 2.2.2. Модуль «Классное руководство»

Осуществляя работу с классом, педагог (классный руководитель) организует работу с коллективом класса; индивидуальную работу с учащимися вверенного ему класса; работу с учителями, преподающими в данном классе; работу с родителями учащихся или их законными представителями.

#### ***Работа с классным коллективом:***

- инициирование и поддержка участия класса в общешкольных ключевых делах, оказание необходимой помощи детям в их подготовке, проведении и анализе;

- организация интересных и полезных для личностного развития ребенка совместных дел с учащимися вверенного ему класса (познавательной, трудовой, спортивно-оздоровительной, духовно-нравственной, творческой, профориентационной направленности), позволяющие с одной стороны, – вовлечь в них детей с самыми разными потребностями и тем самым дать им возможность самореализоваться в них, а с другой, – установить и упрочить доверительные отношения с учащимися класса, стать для них значимым взрослым, задающим образцы поведения в обществе.

- проведение классных часов как часов плодотворного и доверительного общения педагога и школьников, основанных на принципах уважительного отношения к личности ребенка, поддержки активной позиции каждого ребенка в беседе, предоставления школьникам возможности обсуждения и принятия решений по обсуждаемой проблеме, создания благоприятной среды для общения.

- сплочение коллектива класса через: игры и тренинги на сплочение и командообразование; однодневные и многодневные походы и экскурсии, организуемые классными руководителями и родителями; празднования в классе дней рождения детей, включающие в себя подготовленные ученическими микрогруппами поздравления, сюрпризы, творческие подарки и розыгрыши; регулярные внутриклассные «огоньки» и вечера, дающие каждому школьнику возможность рефлексии собственного участия в жизни класса.

- выработка совместно со школьниками законов класса, помогающих детям освоить нормы и правила общения, которым они должны следовать в школе.

#### ***Индивидуальная работа с учащимися:***

- изучение особенностей личностного развития учащихся класса через наблюдение за поведением школьников в их повседневной жизни, в специально создаваемых педагогических ситуациях, в играх, погружающих ребенка в мир человеческих отношений, в организуемых педагогом беседах по тем или иным нравственным проблемам; результаты наблюдения сверяются с результатами бесед классного руководителя с родителями школьников, с преподающими в его классе учителями, а также (при необходимости) – со школьным психологом.

- поддержка ребёнка в решении важных для него жизненных проблем (налаживание взаимоотношений с одноклассниками или учителями, выбор профессии,

вуза и дальнейшего трудоустройства, успеваемость и т.п.), когда каждая проблема трансформируется классным руководителем в задачу для школьника, которую они совместно стараются решить.

– индивидуальная работа со школьниками класса, направленная на заполнение ими личных портфолио, в которых дети не просто фиксируют свои учебные, творческие, спортивные, личностные достижения, но и в ходе индивидуальных неформальных бесед с классным руководителем в начале каждого года планируют их, а в конце года – вместе анализируют свои успехи и неудачи.

– коррекция поведения ребёнка через частные беседы с ним, его родителями или законными представителями, с другими учащимися класса; через включение в проводимые школьным психологом тренинги общения; через предложение взять на себя ответственность за то или иное поручение в классе.

#### ***Работа с учителями, преподающими в классе:***

– регулярные консультации классного руководителя с учителями-предметниками, направленные на формирование единства мнений и требований педагогов по ключевым вопросам воспитания, на предупреждение и разрешение конфликтов между учителями и учащимися;

– проведение мини-педсоветов, направленных на решение конкретных проблем класса и интеграцию воспитательных влияний на школьников;

– привлечение учителей к участию во внутри классных делах, дающих педагогам возможность лучше узнавать и понимать своих учеников, увидев их в иной, отличной от учебной, обстановке;

– привлечение учителей к участию в родительских собраниях класса для объединения усилий в деле обучения и воспитания детей.

#### ***Работа с родителями учащихся или их законными представителями:***

– регулярное информирование родителей о школьных успехах и проблемах их детей, о жизни класса в целом;

– помощь родителям школьников или их законным представителям в регулировании отношений между ними, администрацией школы и учителями-предметниками;

– организация родительских собраний, происходящих в режиме обсуждения наиболее острых проблем обучения и воспитания школьников;

– создание и организация работы родительских комитетов классов, участвующих в управлении образовательной организацией и решении вопросов воспитания и обучения их детей;

– привлечение членов семей школьников к организации и проведению дел класса;

– организация на базе класса семейных праздников, конкурсов, соревнований, направленных на сплочение семьи и школы.

### **2.2.3. Модуль «Внеурочная деятельность»**

**Внеурочная деятельность** – образовательная деятельность, направленная на достижение планируемых результатов освоения основных образовательных программ (личностных, метапредметных и предметных), осуществляемая в формах, отличных от урочной.

**Цель внеурочной деятельности:** обеспечение достижения ребёнком планируемых результатов освоения основной образовательной программы за счёт расширения информационной, предметной, культурной среды, в которой происходит образовательная деятельность, повышения гибкости её организации.

**Задачи внеурочной деятельности** учащихся согласуются с задачами духовно-нравственного развития и воспитания обучающихся:

- воспитание гражданственности, патриотизма, уважения к правам, свободам и обязанностям человека;
- воспитание нравственных чувств и этического сознания;
- воспитание трудолюбия, творческого отношения к учению, труду, жизни;
- воспитание ценностного отношения к природе, окружающей среде (экологическое воспитание);
- воспитание ценностного отношения к прекрасному, формирование представлений об эстетических идеалах и ценностях (эстетическое воспитание).

Цель и задачи внеурочной деятельности ориентированы на становление следующих **личностных характеристик учащихся:**

- любящий свой народ, свой край и свою Родину;
- уважающий и принимающий ценности семьи и общества;
- любознательный, активно и заинтересованно познающий мир;
- владеющий основами умения учиться, способный к организации собственной деятельности;
- готовый самостоятельно действовать и отвечать за свои поступки перед семьей и обществом;
- доброжелательный, умеющий слушать и слышать собеседника, обосновывать свою позицию, высказывать свое мнение;
- выполняющий правила здорового и безопасного для себя и окружающих образа жизни.

Цель и задачи внеурочной деятельности определяют её **основные функции:**

- 1) образовательная - обучение ребенка по дополнительным образовательным программам, получение им новых знаний
- 2) воспитательная - обогащение и расширение культурно-нравственного уровня учащихся;
- 3) креативная - создание гибкой системы для реализации индивидуальных творческих интересов личности;
- 4) компенсационная - освоение ребенком новых направлений деятельности, углубляющих и дополняющих основное (базовое) образование и создающих эмоционально значимый для ребенка фон освоения содержания общего образования, предоставление ребенку определенных гарантий достижения успеха в избранных им сферах творческой деятельности;
- 5) рекреационная - организация содержательного досуга как сферы восстановления психофизиологических сил ребёнка;
- 6) профориентационная - формирование устойчивого интереса к социально значимым видам деятельности, содействие определению жизненных планов ребенка, включая предпрофессиональную ориентацию;
- 7) интеграционная - создание единого образовательного пространства школы;

8) функция социализации - освоение ребенком социального опыта, приобретение им навыков воспроизводства социальных связей и личностных качеств, необходимых для жизни;

9) функция самореализации - самоопределение ребенка в социально и культурно значимых формах жизнедеятельности, проживание им ситуаций успеха, личностное саморазвитие.

**Принципы организации внеурочной деятельности** в нашей школе:

соответствие возрастным особенностям обучающихся;

преемственность с технологиями учебной деятельности;

опора на традиции и положительный опыт организации внеурочной деятельности;

опора на ценности воспитательной системы школы;

свободный выбор на основе личных интересов и склонностей ребенка.

Воспитание на занятиях школьных курсов внеурочной деятельности осуществляется преимущественно через:

- вовлечение школьников в интересную и полезную для них деятельность, которая предоставит им возможность самореализоваться в ней, приобрести социально значимые знания, развить в себе важные для своего личностного развития социально значимые отношения, получить опыт участия в социально значимых делах;

- формирование в кружках, секциях, клубах, студиях и т.п. детско-взрослых общностей, которые могли бы объединять детей и педагогов общими позитивными эмоциями и доверительными отношениями друг к другу;

- создание в детских объединениях традиций, задающих их членам определенные социально значимые формы поведения;

- поддержку в детских объединениях школьников с ярко выраженной лидерской позицией и установкой на сохранение и поддержание накопленных социально значимых традиций;

- поощрение педагогами детских инициатив и детского самоуправления.

Реализация воспитательного потенциала курсов внеурочной деятельности происходит в рамках следующих выбранных школьниками ее видов:

**Познавательная деятельность.** Курсы внеурочной деятельности, направленные на передачу школьникам социально значимых знаний, развивающие их любознательность, позволяющие привлечь их внимание к экономическим, политическим, экологическим, гуманитарным проблемам нашего общества, формирующие их гуманистическое мировоззрение и научную картину мира.

В начальной школе - кружок «Занимательная грамматика», «Чтение с увлечением», «Наглядная геометрия», «Курс по функциональной грамотности», «Информатика».

**Художественное творчество.** Курсы внеурочной деятельности, создающие благоприятные условия для просоциальной самореализации школьников, направленные на раскрытие их творческих способностей, формирование чувства вкуса и умения ценить прекрасное, на воспитание ценностного отношения школьников к культуре и их общее духовно-нравственное развитие, а именно: «Чтение с увлечением», литературная гостиная «Литература Вологодского края».

**Проблемно-ценностное общение.** Курсы внеурочной деятельности, направленные на развитие коммуникативных компетенций школьников, воспитание у

них культуры общения, развитие умений слушать и слышать других, уважать чужое мнение и отстаивать свое собственное, терпимо относиться к разнообразию взглядов людей. Данное направление реализуется через программу обучения актива ученического самоуправления и программа вторичной профилактики «Разговоры о важном», «Орлята России», «Герои Вологодчины».

**Туристско-краеведческая деятельность.** Курсы внеурочной деятельности, направленные на воспитание у школьников любви к своему краю, его истории, культуре, природе, на развитие самостоятельности и ответственности школьников, формирование у них навыков самообслуживающего труда. Реализуется программа «Истоки», «Орлята России».

**Спортивно-оздоровительная деятельность.** Курсы внеурочной деятельности, направленные на физическое развитие школьников, развитие их ценностного отношения к своему здоровью, побуждение к здоровому образу жизни, воспитание силы воли, ответственности, формирование установок на защиту слабых. В школе работают спортивные секции: «Волейбол», «Спортивные игры», «Баскетбол», «Мини-футбол», «Каратэ», «Здоровей-ка», «ГТО».

**Трудовая деятельность.** Курсы внеурочной деятельности, направленные на развитие творческих способностей школьников, воспитание у них трудолюбия и уважительного отношения к физическому труду. В данном направлении осуществляется работа во внеурочной деятельности: «В мире профессий».

**Игровая деятельность.** Курсы внеурочной деятельности, направленные на раскрытие творческого, умственного и физического потенциала школьников, развитие у них навыков конструктивного общения, умений работать в команде «Здоровей-ка», «Юнармия», «Информатика».

#### 2.2.4. Модуль «Урочная деятельность»

Реализация школьными педагогами воспитательного потенциала урока предполагает следующее:

- установление доверительных отношений между учителем и его учениками, способствующих позитивному восприятию учащимися требований и просьб учителя, привлечению их внимания к обсуждаемой на уроке информации, активизации их познавательной деятельности;

- побуждение школьников соблюдать на уроке общепринятые нормы поведения, правила общения со старшими (учителями) и сверстниками (школьниками), принципы учебной дисциплины и самоорганизации;

- привлечение внимания школьников к ценностному аспекту изучаемых на уроках явлений, организация их работы с получаемой на уроке социально значимой информацией – инициирование ее обсуждения, высказывания учащимися своего мнения по ее поводу, выработки своего к ней отношения;

- использование воспитательных возможностей содержания учебного предмета через демонстрацию детям примеров ответственного, гражданского поведения, проявления человеколюбия и добросердечности, через подбор соответствующих текстов для чтения, задач для решения, проблемных ситуаций для обсуждения в классе;

- применение на уроке интерактивных форм работы учащихся: интеллектуальных игр, стимулирующих познавательную мотивацию школьников;

дидактического театра, где полученные на уроке знания обыгрываются в театральных постановках; дискуссий, которые дают учащимся возможность приобрести опыт ведения конструктивного диалога; групповой работы или работы в парах, которые учат школьников командной работе и взаимодействию с другими детьми;

- включение в урок игровых процедур, которые помогают поддержать мотивацию детей к получению знаний, налаживанию позитивных межличностных отношений в классе, помогают установлению доброжелательной атмосферы во время урока;

- организация шефства мотивированных и эрудированных учащихся над их неуспевающими одноклассниками, дающего школьникам социально значимый опыт сотрудничества и взаимной помощи;

- инициирование и поддержка исследовательской деятельности школьников в рамках реализации ими индивидуальных и групповых исследовательских проектов, что даст школьникам возможность приобрести навык самостоятельного решения теоретической проблемы, навык генерирования и оформления собственных идей, навык уважительного отношения к чужим идеям, оформленным в работах других исследователей, навык публичного выступления перед аудиторией, аргументирования и отстаивания своей точки зрения.

### **2.2.5. Модуль «Самоуправление»**

Поддержка детского самоуправления в школе помогает педагогам воспитывать в детях инициативность, самостоятельность, ответственность, трудолюбие, чувство собственного достоинства, а школьникам – предоставляет широкие возможности для самовыражения и самореализации. Это то, что готовит их к взрослой жизни. Поскольку учащимся младших и подростковых классов не всегда удается самостоятельно организовать свою деятельность, детское самоуправление иногда и на время может трансформироваться (посредством введения функции педагога-куратора) в детско-взрослое самоуправление.

Детское самоуправление в школе осуществляется следующим образом.

#### ***На уровне школы:***

- через деятельность выборного школьного ученического совета, создаваемого для учета мнения школьников по вопросам управления образовательной организацией и принятия административных решений, затрагивающих их права и законные интересы;

- через деятельность школьного ученического совета для облегчения распространения значимой для школьников информации и получения обратной связи от классных коллективов;

- через работу постоянно действующего школьного актива, иницирующего и организующего проведение лично-значимых для школьников событий (соревнований, конкурсов, фестивалей, капустников, флешмобов и т.п.);

- через деятельность творческих советов дела, отвечающих за проведение тех или иных конкретных мероприятий, праздников, вечеров, акций и т.п.;

- через деятельность созданной из наиболее авторитетных старшеклассников и курируемой школьным психологом группы по урегулированию конфликтных ситуаций в школе.

#### ***На уровне классов:***

- через деятельность выборных по инициативе и предложениям учащихся класса лидеров (старост, членов ШУСа), представляющих интересы класса в общешкольных делах и призванных координировать его работу с работой общешкольных органов самоуправления и классных руководителей;
- через организацию на принципах самоуправления жизни детских групп, отправляющихся в походы, экспедиции, на экскурсии, осуществляемую через систему распределяемых среди участников ответственных должностей.

***На индивидуальном уровне:***

- через вовлечение школьников в планирование, организацию, проведение и анализ общешкольных и внутриклассных дел;
- через реализацию школьниками, взявшими на себя соответствующую роль, функций по контролю за порядком и чистотой в классе, уходом за классной комнатой, комнатными растениями и т.п.

### **2.2.6. Модуль «Детские общественные объединения»**

Действующее на базе школы детское общественное объединение – это добровольное, самоуправляемое, некоммерческое формирование, созданное по инициативе детей и взрослых, объединившихся на основе общности интересов для реализации общих целей, указанных в уставе общественного объединения. Его правовой основой является ФЗ от 19.05.1995 N 82-ФЗ (ред. от 20.12.2017) «Об общественных объединениях» (ст. 5). Воспитание в детском общественном объединении осуществляется через:

- утверждение и последовательную реализацию в детском общественном объединении демократических процедур (выборы руководящих органов объединения, подотчетность выборных органов общему сбору объединения; ротация состава выборных органов и т.п.), дающих ребенку возможность получить социально значимый опыт гражданского поведения;

- организацию общественно полезных дел, дающих детям возможность получить важный для их личностного развития опыт деятельности, направленной на помощь другим людям, своей школе, обществу в целом; развить в себе такие качества как забота, уважение, умение сопереживать, умение общаться, слушать и слышать других. Такими делами могут являться: посильная помощь, оказываемая школьниками пожилым людям; совместная работа с учреждениями социальной сферы (проведение культурно-просветительских и развлекательных мероприятий для посетителей этих учреждений, помощь в благоустройстве территории данных учреждений и т.п.); участие школьников в работе на прилегающей к школе территории (работа в школьном саду, уход за деревьями и кустарниками, благоустройство клумб) и другие;

- договор, заключаемый между ребенком и детским общественным объединением, традиционной формой которого является Торжественное обещание (клятва) при вступлении в объединение. Договор представляет собой механизм, регулирующий отношения, возникающие между ребенком и коллективом детского общественного объединения, его руководителем, школьниками, не являющимися членами данного объединения;

- клубные встречи – формальные и неформальные встречи членов детского общественного объединения для обсуждения вопросов управления объединением,



планирования дел в школе и микрорайоне, совместного пения, празднования знаменательных для членов объединения событий;

– поддержку и развитие в детском объединении его традиций и ритуалов, формирующих у ребенка чувство общности с другими его членами, чувство причастности к тому, что происходит в объединении (реализуется посредством введения особой символики детского объединения, проведения ежегодной церемонии посвящения в члены детского объединения, создания и поддержки интернет-странички детского объединения в соцсетях, организации деятельности пресс-центра детского объединения, проведения традиционных огоньков – формы коллективного анализа проводимых детским объединением дел);

– участие членов детского общественного объединения в волонтерских акциях, деятельности на благо конкретных людей и социального окружения в целом. Это может быть как участием школьников в проведении разовых акций, которые часто носят масштабный характер, так и постоянной деятельностью школьников.

–

### **2.2.7. Модуль «Профориентация»**

Совместная деятельность педагогов и школьников по направлению «профориентация» включает в себя профессиональное просвещение школьников; диагностику и консультирование по проблемам профориентации, организацию профессиональных проб школьников. Задача совместной деятельности педагога и ребенка – подготовить школьника к осознанному выбору своей будущей профессиональной деятельности. Создавая профориентационно значимые проблемные ситуации, формирующие готовность школьника к выбору, педагог актуализирует его профессиональное самоопределение, позитивный взгляд на труд в постиндустриальном мире, охватывающий не только профессиональную, но и непрофессиональную составляющие такой деятельности. Эта работа осуществляется через:

- циклы профориентационных часов общения, направленных на подготовку школьника к осознанному планированию и реализации своего профессионального будущего;

- профориентационные игры: симуляции, деловые игры, квесты, решение кейсов (ситуаций, в которых необходимо принять решение, занять определенную позицию), расширяющие знания школьников о типах профессий, о способах выбора профессий, о достоинствах и недостатках той или иной интересной школьникам профессиональной деятельности;

- экскурсии на предприятия города, дающие школьникам начальные представления о существующих профессиях и условиях работы людей, представляющих эти профессии;

- посещение профориентационных выставок, ярмарок профессий, тематических профориентационных парков, профориентационных лагерей, дней открытых дверей в средних специальных учебных заведениях и вузах;

- совместное с педагогами изучение интернет ресурсов, посвященных выбору профессий, прохождение профориентационного онлайн-тестирования, прохождение онлайн курсов по интересующим профессиям и направлениям образования;

- участие в работе всероссийских профориентационных проектов, созданных в сети интернет: просмотр лекций, решение учебно-тренировочных задач, участие в мастер-классах, посещение открытых уроков;
- индивидуальные консультации психолога для школьников и их родителей по вопросам склонностей, способностей, дарований и иных индивидуальных особенностей детей, которые могут иметь значение в процессе выбора ими профессии;
- освоение школьниками основ профессии в рамках различных курсов по выбору, включенных в основную образовательную программу школы, или в рамках курсов дополнительного образования.

### 2.2.8. Модуль «Организация предметно-пространственной среды»

Окружающая ребенка предметно-пространственная среда школы, при условии ее грамотной организации, обогащает внутренний мир ученика, способствует формированию у него чувства вкуса и стиля, создает атмосферу психологического комфорта, поднимает настроение, предупреждает стрессовые ситуации, способствует позитивному восприятию ребенком школы. Воспитывающее влияние на ребенка осуществляется через такие формы работы с предметно-пространственной средой школы как:

- оформление интерьера школьных помещений (вестибюля, коридоров, рекреаций, залов, лестничных пролетов и т.п.) и их периодическая переориентация, которая может служить хорошим средством разрушения негативных установок школьников на учебные и внеучебные занятия;

- размещение на стенах школы регулярно сменяемых экспозиций: творческих работ школьников, позволяющих им реализовать свой творческий потенциал, а также знакомящих их с работами друг друга; картин определенного художественного стиля, знакомящего школьников с разнообразием эстетического осмысления мира; фотоотчетов об интересных событиях, происходящих в школе (проведенных ключевых делах, интересных экскурсиях, походах, встречах с интересными людьми и т.п.);

- озеленение пришкольной территории, разбивка клумб, тенистых аллей, оборудование во дворе школы беседок, спортивных и игровых площадок, доступных и приспособленных для школьников разных возрастных категорий, оздоровительно-рекреационных зон, позволяющих разделить свободное пространство школы на зоны активного и тихого отдыха;

- благоустройство классных кабинетов, осуществляемое классными руководителями вместе со школьниками своих классов, позволяющее учащимся проявить свои фантазию и творческие способности, создающее повод для длительного общения классного руководителя со своими детьми;

- событийный дизайн – оформление пространства проведения конкретных школьных событий (праздников, церемоний, торжественных линеек, творческих вечеров, выставок, собраний, конференций и т.п.);

- совместная с детьми разработка, создание и популяризация особой школьной символики (флаг школы, гимн школы, эмблема школы, логотип, элементы школьного костюма и т.п.), используемой как в школьной повседневности, так и в торжественные

моменты жизни образовательной организации – во время праздников, торжественных церемоний, ключевых общешкольных дел и иных происходящих в жизни школы знаковых событий;

- акцентирование внимания школьников посредством элементов предметно-эстетической среды (стенды, плакаты, инсталляции) на важных для воспитания ценностях школы, ее традициях, правилах.

### **2.2.9. Модуль «Профилактика и безопасность»**

Правонарушения и преступления среди несовершеннолетних являются наиболее актуальной проблемой современного общества. Причем правонарушения и преступления, совершаемые несовершеннолетними, утратили черты детского поведения, озорства, спонтанности. С каждым годом детская преступность «омолаживается», становится жестче. Большую часть времени дети проводят в школе, поэтому на педагогов возложена огромная ответственность за воспитание личности. В Федеральном законе «Об основах профилактики правонарушений среди несовершеннолетних» указано, что субъектом формирования правомерного поведения и профилактика противоправного действия является школа.

Профилактическая работа с обучающимися - процесс сложный, многоаспектный, продолжительный по времени. Ранняя профилактика помогает несовершеннолетним, оказавшимся в неблагоприятных условиях жизни и воспитания, снизить отрицательное действие этих условий на их поведение.

Основная задача по профилактике социально-негативных явлений несовершеннолетних заключается в раннем выявлении причин, способствующих отклонению от норм, и своевременное принятие мер по предупреждению правонарушений несовершеннолетними.

Направлениями работы по профилактике правонарушений и формирования законопослушного поведения является:

1. Изучение особенностей личности обучающихся, занятия по коррекции их поведения, обучение навыкам общения.
2. Организация внеурочной работы.
3. Консультации для обучающихся и их родителей.
4. Индивидуальные или групповые профилактические беседы с обучающимися и родителями.
5. Вовлечение обучающихся в социально значимую деятельность через реализацию проектов занятости их в спортивных секциях, кружках, участие в школьных мероприятиях.

Мероприятиями, направленными на профилактику социально-негативных явлений среди несовершеннолетних в образовательном учреждении, являются:

- классные часы;
- познавательные, интеллектуальные, деловые игры;
- конкурсы рисунков и презентаций;
- индивидуальные и групповые беседы с обучающимися;
- индивидуальные беседы с родителями (законными представителями обучающихся).

В решении проблем предупреждения социально-негативных явлений среди несовершеннолетних эффективны проводимые декады профилактики правонарушений. В их организации участвуют сотрудники ГИБДД, УМВД России.

### 2.2.10. Модуль «Социальное партнерство»

Реализация воспитательного потенциала социального партнёрства предусматривает:

- участие представителей организаций-партнёров, в том числе в соответствии с договорами о сотрудничестве, в проведении отдельных мероприятий в рамках рабочей программы воспитания и календарного плана воспитательной работы (дни открытых дверей, государственные, региональные, школьные праздники, торжественные мероприятия и т. п.);
- участие представителей организаций-партнёров в проведении отдельных уроков, внеурочных занятий, внешкольных мероприятий соответствующей тематической направленности;
- проведение на базе организаций-партнёров отдельных уроков, занятий, внешкольных мероприятий, акций воспитательной направленности;
- проведение открытых дискуссионных площадок (детских, педагогических, родительских) с представителями организаций-партнёров для обсуждений актуальных проблем, касающихся жизни школы, муниципального образования, региона, страны;
- реализация социальных проектов, совместно разрабатываемых обучающимися, педагогами с организациями-партнёрами благотворительной, экологической, патриотической, трудовой и т. д. направленности, ориентированных на воспитание обучающихся, преобразование окружающего социума, позитивное воздействие на социальное окружение.

Партнеры	Вид взаимодействия	Роль партнеров в реализации проекта
16 Пожарно-спасательной части по охране п. Шексна ГУ МЧС России по Вологодской области	Сетевое взаимодействие	Профориентационные беседы, участие в конкурсах, занятиях, мероприятиях, экскурсии
Шекснинский районный суд	Сетевое взаимодействие	Профориентационные беседы, участие в конкурсах, занятиях, мероприятиях, экскурсии
ОМВД России по Вологодской области в Шекснинском районе	Сетевое взаимодействие	Профориентационные беседы, участие в конкурсах, занятиях, мероприятиях, экскурсии

### 2.2.11. Модуль «Взаимодействие с родителями (законными представителями)»

Работа с родителями или законными представителями школьников осуществляется для более эффективного достижения цели воспитания, которое обеспечивается согласованием позиций семьи и школы в данном вопросе. Работа с родителями или законными представителями школьников осуществляется в рамках следующих видов и форм деятельности:

### ***На групповом уровне:***

– Общешкольный родительский комитет и Управляющий совет школы, участвующие в управлении образовательной организацией и решении вопросов воспитания и социализации их детей;

– родительские гостиные, на которых обсуждаются вопросы возрастных особенностей детей, формы и способы доверительного взаимодействия родителей с детьми, проводятся мастер-классы, семинары, круглые столы с приглашением специалистов;

– родительские дни, во время которых родители могут посещать школьные уроки и внеурочные занятия для получения представления о ходе учебно-воспитательного процесса в школе;

– общешкольные родительские собрания, происходящие в режиме обсуждения наиболее острых проблем обучения и воспитания школьников;

– семейный всеобуч, на котором родители могли бы получать ценные рекомендации и советы от профессиональных психологов, врачей, социальных работников и обмениваться собственным творческим опытом и находками в деле воспитания детей;

### ***На индивидуальном уровне:***

– работа специалистов по запросу родителей для решения острых конфликтных ситуаций;

– участие родителей в педагогических консилиумах, собираемых в случае возникновения острых проблем, связанных с обучением и воспитанием конкретного ребенка;

– помощь со стороны родителей в подготовке и проведении общешкольных и внутриклассных мероприятий воспитательной направленности;

– индивидуальное консультирование с целью координации воспитательных усилий педагогов и родителей.

## **2.2.12. Модуль «Внешкольные мероприятия»**

Реализация воспитательного потенциала внешкольных мероприятий предусматривает:

- общие внешкольные мероприятия, в том числе организуемые совместно с социальными партнёрами школы;

- внешкольные тематические мероприятия воспитательной направленности, организуемые педагогами по изучаемым учебным предметам, курсам, модулям;

- экскурсии, походы выходного дня (в музей, картинную галерею, театр), организуемые в классах классными руководителями, в том числе совместно с родителями (законными представителями) обучающихся с привлечением их к планированию, организации, проведению, оценке мероприятия;

- литературные, исторические, экологические и другие походы, экскурсии, экспедиции, слёты и т.п., организуемые педагогами, в том числе совместно с родителями (законными представителями) обучающихся для изучения историко-культурных мест, событий, биографий проживавших в Вологодской области поэтов и писателей, деятелей науки, природных и историко-культурных ландшафтов, флоры и фауны и др.;

- выездные события, включающие в себя комплекс коллективных творческих дел, в процессе которых складывается детско-взрослая общность, характеризующаяся доверительными взаимоотношениями, ответственным отношением к делу, атмосферой эмоционально-психологического комфорта;
- тематические экскурсии на предприятия и в учреждения поселка Шексна в рамках профессиональных проб.

### **2.2.13. Модуль «Кадетство»**

Уникальная воспитательная среда кадетских классов в МОУ «Школа №1 имени адмирала А.М. Калинина» имеет военно-патриотическую направленность, важную для предпрофессионального и личностного самоопределения, становления характера и интеллекта, системы взглядов, ее важнейших социально-психологических характеристик обучающихся. На базе учреждения создано 4 кадетских класса по следующим направлениям: полицейские кадетские классы, класс правоведов, класс МЧС. Активное участие в воспитании кадетов принимают сотрудники курирующих ведомств: ОМВД России по Шекснинскому району, Шекснинский районный суд Вологодской области, МЧС России по Вологодской области в Шекснинском районе. Для обучающихся кадетских классов проводятся различные профориентационные экскурсии, тематические мероприятия и классные часы.

Воспитательный эффект данного модуля заключается в решении специфических задач кадетского образования:

- формирует личность кадета и демонстрирует место, занимаемое в коллективе;
- формирует личностно значимые представления об учебно-познавательной, служебной и предпрофессиональной деятельности;
- развивает способность к осознанию своей уникальности, самоопределению и самореализации, готовности нести ответственность не только за свои поступки, но и за поступки товарищей;
- создает условия для формирования лидерских качеств кадета;
- пропагандирует здоровый образ жизни;
- мотивирует к личностному росту, конкурентоспособности.

Эти задачи реализуются через соответствующие виды и формы деятельности на внешкольном и школьном уровнях, в классных коллективах и на индивидуальном уровне через занятия строевой и спортивной подготовкой, рукопашным боем, учебно-тренировочные сборы, тесная работа с курирующими организациями, проведением тематических мероприятий и кадетских балов.

## **РАЗДЕЛ 3. ОРГАНИЗАЦИОННЫЙ**

### **3.1. Кадровое обеспечение**

Для обеспечения эффективной воспитательной деятельности в школе укомплектован штат следующих сотрудников.

**Администрация.**

Директор школы – Белова Ирина Ивановна, высшее образование, соответствие занимаемой должности «руководитель», административный стаж - 19 лет.

Заместитель директора по УВР – Никитина Ольга Сергеевна, высшее образование, соответствие занимаемой должности «заместитель руководителя», административный стаж – 5 лет

Заместитель директора по УВР (начальные классы) – Тимошенкова Марина Петровна; высшее образование, соответствие занимаемой должности «заместитель руководителя», административный стаж - 7 лет.

Заместитель директора по МР - Веселова Ольга Александровна, высшее образование, соответствие занимаемой должности «заместитель руководителя», административный стаж – 15 лет.

Заместитель директора по ВР – Сисёва Елена Валентиновна, высшее образование, соответствие занимаемой должности «заместитель руководителя», административный стаж – 15.

### **Служба психолого-педагогического сопровождения**

Педагог - психолог – 2 человека;

Социальный педагог – 2 человека;

Медицинская сестра – 2 человека.

### **Другие педагогические работники**

Педагог – организатор – 2 человека;

Педагог дополнительного образования – 1 человек.

### **Учебно-вспомогательный персонал**

Библиотекари – 2 человека.

**Количество учителей – 53, учителей начальных классов - 16.**

Обслуживающий персонал – 21 человек.

Количество педагогических работников (без администрации) – 57 человек

### **Квалификационные категории**

Имеют высшую категорию 32 человека

I категорию 9 человек

Соответствие занимаемой должности 9 человек

не имеют 7 человек

педагогов, владеющих ИКТ 57 человек

### **Уровень образования**

с высшим образованием 52 человека

со средним профессиональным 4 человека

средним техническим 1 человек

### **Стаж работы**

Со стажем работы до 3-х лет	7 человек
со стажем работы от 3-5 лет	-
со стажем работы от 5-10 лет	11 человек
со стажем работы от 10-15 лет	7 человек
со стажем работы от 15-20 лет	6 человек
со стажем работы более 20 лет	26 человек (из них 11 пенсионного возраста )

### **Награды**

«Отличник народного образования РФ»	2 человека
«Почетный работник образования РФ»	8 человек
Грамота Министерства образования и науки	4 человека
Грамота Департамента образования	42 человека
Грамота Управления образования	47 человек
Грамота Главы района	36 человек

### **3.2. Нормативно-методическое обеспечение**

На уровне Школы локальные нормативные документы принимаются Управляющим советом, в который входят педагоги Школы, члены Совета родителей и Совета старшеклассников.

Должностные инструкции: заместителя директора по ВР, классного руководителя в условиях введения ФГОС ООО, учителя, педагога-психолога, педагога-библиотекаря, советника директора по воспитанию и взаимодействию с детскими общественными объединениями.

1. Положение о деятельности классного руководителя.
2. Положение о ШМО классных руководителей.
3. Положение об организации внеурочной деятельности в условиях введения ФГОС ООО.
4. Положение о школьной библиотеке
5. Положение о службе психолого-педагогического и социального сопровождения.
6. Положение о психолого-педагогическом консилиуме.
7. Положение о психолого-педагогической помощи.
8. Положение о службе школьной медиации.
9. Положение о школьной форме и внешнем виде обучающихся.
10. Правила внутреннего распорядка обучающихся.
11. Положение о Совете обучающихся.

### **3.3. Требования к условиям работы с обучающимися с особыми образовательными потребностями**

Необходимо создавать особые условия воспитания для категорий обучающихся, имеющих особые образовательные потребности: дети с инвалидностью, с ОВЗ. В школе обучаются 15 детей-инвалидов с 2 по 10 классы, 28 обучающихся с ОВЗ (14 человек – 1-4 классы, 14 человек – 5-9 классы).

Особыми задачами воспитания обучающихся с особыми образовательными потребностями являются:



- налаживание эмоционально-положительного взаимодействия с окружающими для их успешной социальной адаптации и интеграции в общеобразовательной организации;

- формирование доброжелательного отношения к обучающимся и их семьям со стороны всех участников образовательных отношений;

- построение воспитательной деятельности с учетом индивидуальных особенностей и возможностей каждого обучающегося;

- обеспечение психолого-педагогической поддержки семей обучающихся, содействие повышению уровня их педагогической, психологической, медико-социальной компетентности.

Наряду с основными образовательными программами начального общего образования в школе реализуются адаптированные основные общеобразовательные программы для детей с ОВЗ.

### **1. Адаптированная основная общеобразовательная программа (АООП) начального общего образования (НОО) обучающихся с задержкой психического развития (вариант 7.1).**

В школе реализуется АООП НОО обучающихся с ЗПР (вариант 7.1). Данная программа предполагает, что обучающийся с ЗПР получает образование, полностью соответствующее по итоговым достижениям к моменту завершения обучения образованию обучающихся, не имеющих ограничений по возможностям здоровья, в те же сроки обучения (1 - 4 классы). Во внеурочное время ребёнок получает бесплатную логопедическую и психологическую помощь в объёме 5 часов в неделю.

АООП НОО обучающихся с ЗПР (вариант 7.1) представляет собой адаптированный вариант АООП НОО. Адаптация программы предполагает введение программы коррекционной работы, ориентированной на удовлетворение особых образовательных потребностей обучающихся с ЗПР и поддержку в освоении АООП НОО, требований к результатам освоения программы и условиям реализации АООП НОО.

Обязательным условием реализации АООП является систематическая специальная и психолого-педагогическая поддержка обучающегося и его родителей психолого-педагогической службой и педагогами школы.

### **2. Адаптированная основная общеобразовательная программа (АООП) начального общего образования (НОО) обучающихся с задержкой психического развития (вариант 7.2).**

АООП НОО (вариант 7.2) адресована обучающимся с ЗПР, которые характеризуются уровнем развития несколько ниже возрастной нормы, отставание может проявляться в целом или локально в отдельных функциях (замедленный темп либо неравномерное становление познавательной деятельности). Отмечаются нарушения внимания, памяти, восприятия и др. познавательных процессов, умственной работоспособности и целенаправленности деятельности, в той или иной степени затрудняющие усвоение школьных норм и школьную адаптацию в целом. Произвольность, самоконтроль, саморегуляция в поведении и деятельности, как правило, сформированы недостаточно. Обучаемость удовлетворительная, но часто избирательная и неустойчивая, зависящая от уровня сложности и субъективной привлекательности вида деятельности, а также от актуального эмоционального

состояния. Возможна неадаптивность поведения, связанная как с недостаточным пониманием социальных норм, так и с нарушением эмоциональной регуляции, гиперактивностью.

Вариант 7.2 предполагает, что обучающийся с ЗПР получает образование сопоставимое по итоговым достижениям к моменту завершения школьного обучения с образованием сверстников без ограничений здоровья, но в более пролонгированные календарные сроки (обучение в 1 классе продлевается на один год).

### **3.4. Общие требования к условиям реализации программы воспитания**

Программа воспитания реализуется посредством формирования социокультурного воспитательного пространства при соблюдении условий создания уклада, отражающего всех участников образовательного процесса, руководствоваться принципами и регулярно воспроизводить наиболее ценные для нее воспитательно-значимые виды совместной деятельности.

Уклад школы направлен на сохранение преемственности принципов воспитания на всех уровнях общего образования:

- обеспечение лично-развивающей предметно-пространственной среды, в том числе современное материально-техническое обеспечение, методические материалы и средства
- наличие профессиональных кадров и готовность педагогического коллектива к достижению целевых ориентиров программы воспитания;
- взаимодействие с родителями (законными представителями) по вопросам воспитания;
- учет индивидуальных особенностей обучающихся, в интересах которых реализуется программа (возрастных, физических, психологических, национальных и пр.).

### **3.5. Система поощрений социальной успешности и проявления активной жизненной позиции обучающихся**

Система поощрения проявлений активной жизненной позиции и социальной успешности обучающихся призвана способствовать формированию у обучающихся ориентации на активную жизненную позицию, инициативность, максимально вовлекать их в совместную деятельность в воспитательных целях. Система проявлений активной жизненной позиции и поощрения социальной успешности обучающихся строится на принципах:

- публичности, открытости поощрений (информирование всех обучающихся о награждении, проведение награждений в присутствии значительного числа обучающихся);
- соответствия артефактов и процедур награждения укладу общеобразовательной организации, качеству воспитывающей среды, символике общеобразовательной организации;
- прозрачности правил поощрения (наличие положения о награждениях, неукоснительное следование порядку, зафиксированному в этом документе, соблюдение справедливости при выдвижении кандидатур);

- регулирования частоты награждений (недопущение избыточности в поощрениях, чрезмерно больших групп поощряемых и т.п.);

- сочетания индивидуального и коллективного поощрения (использование индивидуальных и коллективных наград даёт возможность стимулировать индивидуальную и коллективную активность обучающихся, преодолевать межличностные противоречия между обучающимися, получившими и не получившими награды);

- привлечения к участию в системе поощрений на всех стадиях родителей (законных представителей) обучающихся, представителей родительского сообщества, самих обучающихся, их представителей (с учётом наличия ученического самоуправления), сторонних организаций, их статусных представителей;

- дифференцированности поощрений (наличие уровней и типов наград позволяет продлить стимулирующее действие системы поощрения).

Формы поощрения проявлений активной жизненной позиции обучающихся и социальной успешности: индивидуальные портфолио, рейтинги, благотворительная поддержка.

Ведение портфолио - деятельность обучающихся при её организации и регулярном поощрении классными руководителями, поддержке родителями (законными представителями) по собиранию (накоплению) артефактов, фиксирующих и символизирующих достижения обучающегося.

У каждого ученика имеется электронный портфолио, который включает артефакты признания личностных достижений, достижений в группе, участия в деятельности (грамоты, поощрительные письма, фотографии призов, фото изделий, работ и др., участвовавших в конкурсах и т.д.). Кроме индивидуального портфолио, возможно ведение портфолио класса.

Рейтинги - размещение имен (фамилий) обучающихся или названий (номеров) групп обучающихся, классов в последовательности, определяемой их успешностью, достижениями в чём-либо.

Благотворительная поддержка обучающихся, групп обучающихся (классов и др.) может заключаться в материальной поддержке проведения в общеобразовательной организации воспитательных дел, мероприятий, проведения внешкольных мероприятий, различных форм совместной деятельности воспитательной направленности, в индивидуальной поддержке нуждающихся в помощи обучающихся, семей, педагогических работников.

В школе также применяются следующие формы поощрения:

- похвальный лист «За отличные успехи в учении»;
- похвальная грамота «За особые успехи в изучении отдельных предметов»;
- награждение благодарностями за активное участие в школьных делах и/или в конкретных проявлениях активной жизненной позиции (за ответственное отношение к порученному делу, волю к победе)

- награждение почетными грамотами и дипломами за победу или призовое место с указанием уровня достижений обучающихся в различных школьных конкурсах и викторинах, спортивных мероприятиях;

- награждение родителей (законных представителей) обучающихся благодарственными письмами за хорошее воспитание детей.

Использование всех форм поощрений, а также привлечение благотворителей (в том числе из родительского сообщества), их статус, акции, деятельность соответствуют укладу школы, цели, задачам, традициям воспитания.

### **3.6. Анализ воспитательного процесса**

Анализ воспитательного процесса осуществляется в соответствии с целевыми ориентирами результатов воспитания, личностными результатами обучающихся на уровнях начального общего, основного общего, среднего общего образования, установленными соответствующими ФГОС.

Основным методом анализа воспитательного процесса в МОУ «Школа № 1 имени адмирала А.М. Калинина» является самоанализ организуемой в школе воспитательной работы, который осуществляется по выбранным самой школой направлениям и проводится с целью выявления основных проблем школьного воспитания и последующего их решения.

Самоанализ осуществляется ежегодно силами самой образовательной организации с привлечением (при необходимости и по самостоятельному решению администрации образовательной организации) внешних экспертов.

Основными принципами, на основе которых осуществляется самоанализ воспитательной работы в школе, являются:

- принцип гуманистической направленности осуществляемого анализа, ориентирующий экспертов на уважительное отношение как к воспитанникам, так и к педагогам, реализующим воспитательный процесс;

- принцип приоритета анализа сущностных сторон воспитания, ориентирующий экспертов на изучение не количественных его показателей, а качественных – таких как содержание и разнообразие деятельности, характер общения и отношений между школьниками и педагогами;

- принцип развивающего характера осуществляемого анализа, ориентирующий экспертов на использование его результатов для совершенствования воспитательной деятельности педагогов: грамотной постановки ими цели и задач воспитания, умелого планирования своей воспитательной работы, адекватного подбора видов, форм и содержания их совместной с детьми деятельности;

- принцип разделенной ответственности за результаты личностного развития школьников, ориентирующий экспертов на понимание того, что личностное развитие школьников – это результат как социального воспитания (в котором школа участвует наряду с другими социальными институтами), так и стихийной социализации и саморазвития детей.

#### **3.6.1. Результаты воспитания, социализации и саморазвития школьников**

Критерием, на основе которого осуществляется данный анализ, является динамика личностного развития школьников каждого класса.

Осуществляется анализ классными руководителями совместно с заместителем директора по воспитательной работе, советником директора по воспитанию, педагогом-психологом, социальным педагогом с последующим обсуждением его результатов на заседании методического объединения классных руководителей или педагогическом совете школы.

Способом получения информации о результатах воспитания, социализации и саморазвития школьников является педагогическое наблюдение.

Внимание педагогов сосредотачивается на следующих вопросах: какие прежде существовавшие проблемы личностного развития школьников удалось решить за минувший учебный год; какие проблемы решить не удалось и почему; какие новые проблемы появились, над чем далее предстоит работать педагогическому коллективу.

### **3.6.2. Состояние организуемой в школе совместной деятельности детей и взрослых**

Критерием, на основе которого осуществляется данный анализ, является наличие в школе интересной, событийно-насыщенной и личностно-развивающей совместной деятельности детей и взрослых.

Осуществляется анализ заместителем директора по воспитательной работе, советником директора по воспитанию, классными руководителями, активом старшеклассников и родителями, хорошо знакомыми с деятельностью школы.

Способами получения информации о состоянии организуемой в школе совместной деятельности детей и взрослых могут быть беседы со школьниками и их родителями, педагогами, лидерами ученического самоуправления, при необходимости – их анкетирование. Полученные результаты обсуждаются на заседании методического объединения классных руководителей или педагогическом совете школы.

Внимание при этом сосредотачивается на вопросах, связанных с:

- качеством проводимых общешкольных ключевых дел;
- качеством совместной деятельности классных руководителей и их классов;
- качеством организуемой в школе внеурочной деятельности и дополнительного образования;
- качеством реализации личностно-развивающего потенциала школьных уроков;
- качеством существующего в школе ученического самоуправления;
- качеством функционирующих на базе школы детских общественных объединений;
- качеством профориентационной работы школы;
- качеством организации предметно-эстетической среды школы;
- качеством взаимодействия школы и семей школьников.

### **3.6.3. Проблемы воспитательной работы в школе, пути их решения, задачи на будущее**

Результаты самоанализа воспитательной работы в школе свидетельствуют о высокой степени заинтересованности обучающихся, педагогов и родителей в поддержании высокого статуса образовательного учреждения.

Однако, следует отметить, что существуют определенные проблемы, решить которые можно с помощью комплекса задач на последующий период:

- Высокая занятость детей в учебной и внеучебной деятельности.
- Количество мероприятий не всегда оправдывается их качеством.
- Низкая заинтересованность детей и учителей в создании оптимально

функционирующего воспитательного пространства.

- Недостаточная мотивация обучающихся к участию в различных мероприятиях со стороны классных руководителей.

Пути решения данных проблем:

- слаженная совместная работа всех участников воспитательного процесса школы;
- четкое распределение обязанностей между обучающимися при подготовке к мероприятиям и контроль за их выполнением со стороны педагогов, если будет порядок и сплоченность в действиях, то работа будет более быстрой и плодотворной;
- серьезный подход и качественная подготовка в организации школьных мероприятий;
- создание системы механизмов, способствующих привлечению обучающихся и классных руководителей к активному участию в жизни школы;
- плотная работа с социальными партнерами.

На основе анализа ставим перед собой следующие задачи:

1. Поддержание и укрепление школьных традиций, способствующих созданию общешкольного коллектива, воспитанию гражданской позиции и патриотических чувств, развитию толерантных отношений среди коллектива учащихся.

2. Осуществление в разнообразных формах индивидуального сопровождения развития ребенка, направленного на преодоление проблем, возникающих у него в процессе обучения, общения, на этапе выбора профиля обучения и профессионального самоопределения. Сопровождение предполагает взаимодействие психолога, учителей, родителей и ученика в процессе разработки и реализации индивидуально ориентированных программ сопровождения.

3. Развитие преемственности воспитательной работы начального, среднего и старшего звена через систему совместных мероприятий.

Приложение

### Календарный план воспитательной работы на 2023-24 учебный год

<b>ПЛАН ВОСПИТАТЕЛЬНОЙ РАБОТЫ ШКОЛЫ НА 2023-2024 УЧЕБНЫЙ ГОД (НАЧАЛЬНОЕ ОБЩЕЕ ОБРАЗОВАНИЕ)</b>			
<b>Основные школьные дела</b>			
<i>Дела</i>	<i>Классы</i>	<i>Ориентировочное время проведения</i>	<i>Ответственные</i>
Праздник 1 сентября «День знаний» (торжественная линейка)	1-4	1 сентября	<u>Е.В. Сисёва, зам. директора по ВР, Штаб РДДМ, Г.Н. Свистина, педагог-организатор, классные руководители</u>
Мероприятия, посвященные окончанию Второй мировой войны.	1-4	3 сентября	<u>Штаб РДДМ, М.А. Спиридонова, советник, классные руководители</u>

Мероприятия, посвященные Международному дню распространения грамотности	1-4	8 сентября	<u>Штаб РДДМ, М.А. Спиридонова, советник, классные руководители</u>
Урок памяти «Чтобы помнили...» Мероприятия, посвященные Международному дню памяти жертв фашизма	1-4	Сентябрь	<u>Штаб РДДМ, М.А. Спиридонова, советник, классные руководители</u>
Мероприятия, посвященные Дню образования Вологодской области	1-4	Сентябрь	Школьный Парламент, штаб РДДМ, Г.Н. Свистина, педагог-организатор, классные руководители
Акция «Своих не бросаем»	1-4	В течение года	<u>Е.В. Сисёва, зам. директора по ВР, Школьный Парламент, штаб РДДМ, Г.Н. Свистина, педагог-организатор, М.А. Спиридонова, советник, классные руководители</u>
Урок подготовки детей к действиям в условиях различного рода экстремальных и опасных ситуаций, в том числе в местах массового пребывания людей, адаптации после летних каникул	1-4	Сентябрь	Классные руководители
Неделя памяти адмирала А.М. Калинина	1-4	Сентябрь	Школьный Парламент, штаб РДДМ, Г.Н. Свистина, педагог-организатор, Е.В. Сисёва, руководитель школьного музея, классные руководители
Школьная ярмарка «Урожай-2023»	1-4	Сентябрь	<u>Е.В. Сисёва, зам. директора по ВР, Штаб РДДМ, Г.Н. Свистина, педагог-организатор, классные руководители</u>
Концертная программа ко дню Учителя Конкурс рисунков «Мой любимый учитель» День пожилого человека (поздравление ветеранов педагогического труда)	1-4	Сентябрь	Школьный Парламент, штаб РДДМ, Г.Н. Свистина, педагог-организатор, Е.В. Сисёва, руководитель школьного музея, классные руководители
День учителя. День самоуправления. День пожилого человека	1-4	Октябрь	Школьный Парламент, штаб РДДМ, Г.Н. Свистина, педагог-организатор, классные руководители

Музыкальная гостиная «Без музыки нельзя никак» в рамках празднования Международного дня музыки	1-4	Октябрь	<u>М.А. Спиридонова, советник, Полякова Н.В., учитель музыки, Школьный Парламент, штаб РДДМ</u>
Акция «Друзей не бросают!», посвященная Дню защиты животных	1-4	Октябрь	Школьный Парламент, штаб РДДМ, <u>М.А. Спиридонова, советник, классные руководители</u>
5 октября - День ГОЧС	1-4	Октябрь	Г.Н. Свистина, О.В. Вересова, педагоги-организаторы, классные руководители
Патриотическая неделя: (план прилагается)	1-4	Октябрь	Школьный Парламент, штаб РДДМ, Г.Н. Свистина, педагог-организатор, классные руководители
Посвящение в ученики 1х классов	1	Октябрь	Школьный Парламент, штаб РДДМ, Г.Н. Свистина, педагог-организатор, классные руководители
5 октября – Мероприятия, посвященные Всероссийскому дню защиты птиц	1-4	Октябрь	Школьный Парламент, штаб РДДМ, Г.Н. Свистина, педагог-организатор, классные руководители
6 октября – Всероссийский урок «Экология и энергосбережение» в рамках Всероссийского фестиваля энергосбережения #ВместеЯрче	1-4	Октябрь	Школьный Парламент, штаб РДДМ, Г.Н. Свистина, педагог-организатор, классные руководители
Знакомство-экскурсия «Наш школьный книжный дом – библиотека»	1	Октябрь	М.А. Спиридонова советник, Иванова Т.С., Иванова Ю.Л., библиотекари
Акция «От щедрого сердца» (книгодарение), посвященная Международному дню школьных библиотек	1-4	Октябрь	Классные руководители, М.А. Спиридонова, советник, Иванова Т.С., Иванова Ю.Л., библиотекари
День отца. Фотовыставка «Лучший в мире папа»	1-4	Октябрь	Школьный Парламент, штаб РДДМ, М.А. Спиридонова, советник
Классный час «Из истории праздника...День народного единства»	1-4	Ноябрь	Классные руководители, М.А. Спиридонова, советник, штаб РДДМ
Встречи и беседы с представителя ОМВД. День памяти погибших при	1-4	Ноябрь	Классные руководители, М.А.



исполнении служебных обязанностей сотрудников органов внутренних дел России			Спиридонова, советник, представители ОМВД
16 ноября - Международный день толерантности	1-4	Ноябрь	Классные руководители
Неделя здоровья (план прилагается)	1-4	Ноябрь	Школьный Парламент, штаб РДДМ, Г.Н. Свистина, педагог-организатор, классные руководители
26 ноября - День Матери России	1-4	Ноябрь	<u>Е.В. Сисёва, зам. директора по ВР,</u> Школьный парламент, штаб РДДМ, классные руководители, Г.Н. Свистина, педагог-организатор
Викторина «Символы России», посвященная Дню государственного герба Российской Федерации	1-4	Ноябрь	Школьный парламент, штаб РДДМ, классные руководители, М.А. Спиридонова, советник
Конкурс рисунков «Память наших сердец», посвященный Дню неизвестного солдата	1-4	Ноябрь	Школьный парламент, штаб РДДМ, классные руководители, М.А. Спиридонова, советник
3 декабря – Международный день инвалидов. Акция «Дарите людям доброту»	1-4	Декабрь	Школьный парламент, штаб РДДМ, М.А. Спиридонова, советник
Новогодние праздники. Акция «Новогоднее поздравление для ветерана»	1-4	Декабрь	<u>Е.В. Сисёва, зам. директора по ВР,</u> Школьный парламент, штаб РДДМ, Г.Н. Свистина, педагог-организатор
Участие в районных конкурсах, выставках, посвященных новогодним праздникам	1-4	Декабрь	Школьный парламент, штаб РДДМ, Г.Н. Свистина, педагог-организатор
5 декабря – день добровольца (волонтера) в России. Акция «Твори добро»	1-4	Декабрь	Школьный парламент, штаб РДДМ, М.А. Спиридонова, советник
9 декабря -День героев Отечества: - классный час «Я помню, я горжусь!» -игра-викторина «Мы героями гордимся»	1-4	Декабрь	Школьный парламент, штаб РДДМ, Г.Н. Свистина, педагог-организатор
Уроки Мужества «День снятия блокады Ленинграда», «День памяти жертв Холокоста».	1-4	Январь	Классные руководители
Классный час «День будущего студента»	1-4	Январь	Классные руководители, Школьный парламент, штаб РДДМ
Конкурс рисунков «Сталинградская битва в рисунках детей»	1-4	Февраль	Школьный парламент, штаб РДДМ, М.А.

			Спиридонова, советник, классные руководители
Книжная выставка «Наука. Техника. Изобретения»	1-4	Февраль	Иванова Т.С., Иванова Ю.Л., библиотекари, М.А. Спиридонова, советник
Мероприятия в рамках Недели науки	1-4	Февраль	Классные руководители, Школьный парламент, М.А. Спиридонова, советник
Уроки Мужества, посвященные дню памяти о россиянах, исполнявших служебный долг за пределами Отечества	1-4	Февраль	Классные руководители, М.А. Спиридонова, советник
Поэтический онлайн-флешмоб «Родной язык, как ты прекрасен», посвященный Международному дню родного языка.	1-4	Февраль	Классные руководители, М.А. Спиридонова, советник
Патриотическая неделя: ко Дню Защитника Отечества (план прилагается) - Классный час «Ради жизни на Земле» - день памяти о россиянах, исполнявших служебный долг за пределами Отечества - конкурс рисунков «Я будущий защитник»	1-4	Февраль	<u>Е.В. Сисёва, зам. директора по ВР,</u> Школьный парламент, штаб РДДМ, Г.Н. Свистина, педагог-организатор, классные руководители
Акция «Подарок солдату»	1-4	Февраль	Школьный парламент, штаб РДДМ, Г.Н. Свистина, педагог-организатор,
Уроки Мужества, посвященные дню памяти о россиянах, исполнявших служебный долг за пределами Отечества	1-4	Февраль	Классные руководители, М.А. Спиридонова, советник
Игра «Вперёд, мальчишки»	3-4	Февраль	Школьный парламент, штаб РДДМ, Г.Н. Свистина, педагог-организатор
Неделя нежности и красоты. Праздник 8 марта	1-4	Март	<u>Е.В. Сисёва, зам. директора по ВР,</u> Школьный парламент, РДДМ, Г.Н. Свистина, педагог-организатор
Классный час «День воссоединения Крыма с Россией»	1-4	Март	Школьный парламент, штаб РДДМ, Г.Н. Свистина, педагог-организатор

Неделя милосердия: Акции: - «Мы в ответе за тех, кого приручили» - «Спешите делать добрые дела» - «Поделись своей добротой»	1-4	Март	Школьный парламент, штаб РДДМ, Г.Н. Свистина, педагог- организатор классные руководители
25-29 марта – Всероссийская неделя детской и юношеской книги: Акция «Подари книгу»	1-4	Март	Классные руководители, Т.С. Иванова, библиотекарь
25-29 марта – Всероссийская неделя музыки для детей и юношества	1-4	Март	Классные руководители, Н.В. Полякова, учитель музыки
Выставка рисунков «Как хорошо, что есть театр», посвященная всемирному дню театра	1-4	Март	Школьный парламент, штаб РДДМ, Г.Н. Свистина, педагог- организатор, классные руководители
Неделя здоровья: - Конкурс рисунков о вкусной и здоровой пище - Школьная Спартакиада - Игра-викторина «Правильно питайся- здоровья набирайся»	1-4 1-4 1-2	Апрель	Школьный парламент, штаб РДДМ, Г.Н. Свистина, педагог- организатор
Классный час: - «Шекспир – для фронта и для Победы!»	1-4	Апрель	Классные руководители
12 апреля. День космонавтики	1-4	Апрель	Классные руководители
Урок памяти «Без срока давности», посвященный дню памяти о геноциде советского народа нацистами и их пособниками в годы Великой Отечественной войны	1-4	Апрель	Классные руководители, М.А. Спиридонова, советник
Фотовыставка «Мир. Труд. Май». Выставка открыток «Первомай в ретро стиле».	1-4	Май	Классные руководители, Школьный парламент, штаб РДДМ, Г.Н. Свистина, советник
Неделя Памяти: - Смотр строя и песни - Акция «Бессмертный полк» - Акция «Долг памяти» - Акция «Посади дерево» - Акция «Ветеран живет рядом»	1-4	Май	<u>Е.В. Сисёва, зам. директора по ВР,</u> Классные руководители, Школьный парламент, штаб РДДМ, Г.Н. Свистина, педагог- организатор
Встречи с ветеранами пионерского движения, приуроченные к дню детских общественных организаций России	1-4	Май	Школьный парламент, штаб РДДМ, М.А. Спиридонова, советник

Праздник «До свидания, начальная школа»	4	Май	Е.В. Сисёва, зам. директора по ВР, Классные руководители, Г.Н. Свистина, педагог-организатор
Итоговое мероприятие «Я – ученик Первой школы»	1-4	Май	Е.В. Сисёва, зам. директора по ВР, Классные руководители, Школьный парламент, штаб РДДМ, Г.Н. Свистина, педагог-организатор
15 мая–День семьи. Концертная программа «Моя семья–моя радость»	1-4	Май	Классные руководители, Школьный парламент, штаб РДДМ, Г.Н. Свистина, педагог-организатор
Профилактические мероприятия в рамках акции «Внимание-дети!»	1-4	Май	Классные руководители, Школьный парламент, штаб РДДМ, Г.Н. Свистина, педагог-организатор
Классные часы «Письменность на Руси»	1-4	Май	Школьный парламент, штаб РДДМ, М.А. Спиридонова, советник, Иванова Т.С., Иванова Ю.Л., библиотекари

#### Классное руководство

(согласно индивидуальным планам работы классных руководителей):

- Работа с классным коллективом;
- Индивидуальная работа с обучающимися;
- Работа с учителями, преподающими в классе;
- Работа с родителями обучающихся, их законными представителями.

#### Урочная деятельность

(согласно планам работы учителей-предметников)

#### Внеурочная деятельность

<i>Название курса</i>	<i>Классы</i>	<i>Количество часов в неделю</i>	<i>Ответственные</i>
<b>Инвариантная часть (для всех обучающихся)</b>			
Спортивная секция «Здоровей-ка»	1-а	1	Учителя физ. культуры
	1-б	1	Учителя физ. культуры
	1-в	1	Учителя физ. культуры
	1-г	1	Учителя физ. культуры
	2-а	1	Учителя физ. культуры
	2-б	1	Учителя физ. культуры
	2-в	1	Учителя физ. культуры
	2-г	1	Учителя физ. культуры
	3-а	1	Учителя физ. культуры
3-б	1	Учителя физ. культуры	

	3-в	1	Учителя физ. культуры
	3-г	1	Учителя физ. культуры
	4-а	1	Учителя физ. культуры
	4-б	1	Учителя физ. культуры
	4-в	1	Учителя физ. культуры
	4-г	1	Учителя физ. культуры
Кружок «Разговоры о важном»	1-а	1	Белкина И.А.
	1-б	1	Комаровская Л.Ю.
	1-в	1	Козлова С.Н.
	1-г	1	Кузнецова О.А.
	2-а	1	Лохова Т.В.
	2-б	1	Блохина А.А.
	2-в	1	Старшова В.М.
	2-г	1	Слободенюк О.Б.
	3-а	1	Тимошенко С.В.
	3-б	1	Матвеева Э.В.
	3-в	1	Бушарова С.Г.
	3-г	1	Мошкова В.В.
	4-а	1	Тимошенкова М.П.
	4-б	1	Воронина В.В.
4-в	1	Выручаева В.С.	
4-г	1	Осипова О.А.	
Кружок «Истоки»	1-а	0,5	Белкина И.А.
	1-б	0,5	Комаровская Л.Ю.
	1-в	0,5	Козлова С.Н.
	1-г	0,5	Кузнецова О.А.
	2-а	0,5	Лохова Т.В.
	2-б	0,5	Блохина А.А.
	2-в	0,5	Старшова В.М.
	2-г	0,5	Слободенюк О.Б.
	3-а	0,5	Тимошенко С.В.
	3-б	0,5	Матвеева Э.В.
	3-в	0,5	Бушарова С.Г.
	3-г	0,5	Мошкова В.В.
	4-а	0,5	Тимошенкова М.П.
	4-б	0,5	Воронина В.В.
4-в	0,5	Выручаева В.С.	
4-г	0,5	Осипова О.А.	
Кружок «Герои Вологодчины»	2-а	0,5	Лохова Т.В.
	2-б	0,5	Блохина А.А.
	2-в	0,5	Старшова В.М.
	2-г	0,5	Слободенюк О.Б.
	3-а	0,5	Тимошенко С.В.
	3-б	0,5	Матвеева Э.В.
	3-в	0,5	Бушарова С.Г.
	3-г	0,5	Мошкова В.В.
	4-а	0,5	Тимошенкова М.П.
	4-б	0,5	Воронина В.В.
	4-в	0,5	Выручаева В.С.
	4-г	0,5	Осипова О.А.

Курс по функциональной грамотности	3-а	1	Тимошенко С.В.
	3-б	1	Матвеева Э.В.
	3-в	1	Бушарова С.Г.
	3-г	1	Мошкова В.В.
	4-а	1	Тимошенкова М.П.
	4-б	1	Воронина В.В.
	4-в	1	Выручаева В.С.
	4-г	1	Осипова О.А.
Курс по профориентации	3-а	0,5	Тимошенко С.В.
	3-б	0,5	Матвеева Э.В.
	3-в	0,5	Бушарова С.Г.
	3-г	0,5	Мошкова В.В.
	4-а	0,5	Тимошенкова М.П.
	4-б	0,5	Воронина В.В.
	4-в	0,5	Выручаева В.С.
	4-г	0,5	Осипова О.А.
<b>Вариативная часть (по выбору субъектов образовательных отношений)</b>			
Кружок «Орлята России»	2-б	1	Блохина А.А.
	2-в	1	Старшова В.М.
Кружок «Наглядная геометрия»	1-а	1	Белкина И.А.
	1-б	1	Комаровская Л.Ю.
	1-в	1	Козлова С.Н.
	1-г	1	Кузнецова О.А.
	2-а	1	Лохова Т.В.
	2-г	1	Слободенюк О.Б.
	3-а	0,5	Тимошенко С.В.
Кружок «Занимательная грамматика»	1-а	0,5	Белкина И.А.
	1-б	0,5	Комаровская Л.Ю.
	1-в	0,5	Козлова С.Н.
	1-г	0,5	Кузнецова О.А.
	4-б	0,5	Воронина В.В.
	4-в	0,5	Выручаева В.С.
	4-г	0,5	Осипова О.А.
Кружок «Чтение с увлечением»	1-а	1	Белкина И.А.
	1-б	1	Комаровская Л.Ю.
	1-в	1	Козлова С.Н.
	1-г	1	Кузнецова О.А.
	2-а	1	Лохова Т.В.
	4-а	0,5	Тимошенкова М.П.
Кружок «Литература Вологодского края»	2-г	1	Слободенюк О.Б.
	3-б	0,5	Матвеева Э.В.
	3-в	0,5	Бушарова С.Г.
Кружок «Информатика»	2-б	1	Блохина А.А.
	2-в	1	Старшова В.М.
	3-г	0,5	Мошкова В.В.
<b>Взаимодействие с родителями (законными представителями)</b>			
<i>Дела, события, мероприятия</i>	<i>Классы</i>	<i>Ориентировочное время проведения</i>	<i>Ответственные</i>
Выборы родительского комитета класса	1-4	Сентябрь	Классный руководитель
Проведение родительских собраний	1-4	1 раз в четверть	Классный руководитель
Общешкольные родительские	1-4	По необходимости	<u>Е.В. Сисёва, зам.</u>

собрания, происходящие в режиме обсуждения наиболее острых проблем обучения и воспитания школьников			<u>директора по ВР,</u> Классный руководитель
Индивидуальное консультирование с целью координации воспитательных усилий педагогов и родителей	1-4	По необходимости, по запросам родителей, по итогам учебных четвертей	Классный руководитель
Помощь со стороны родителей в подготовке и проведении общешкольных и внутриклассных мероприятий воспитательной направленности, в сопровождении детей во внешкольных мероприятиях (экскурсиях, походах, поездках)	1-4	В течение учебного года	Родительский комитет
<b>Самоуправление</b>			
<i>Дела, события, мероприятия</i>	<i>Классы</i>	<i>Ориентировочное время проведения</i>	<i>Ответственные</i>
Выборы актива классов, актива, руководителей секторов	1-4	Сентябрь	Классные руководители, Г.Н. Свистина, педагог-организатор, активы классов
Деятельность актива класса по секторам	1-4	В течение года	Классные руководители, Г.Н. Свистина, педагог-организатор, активы классов
Выборы президента школы	1-4	Сентябрь-октябрь	<u>Е.В. Сисёва, зам. директора по ВР,</u> классные руководители, Г.Н. Свистина, педагог-организатор, активы классов
Инаугурация президента школы	1-4	Октябрь	<u>Е.В. Сисёва, зам. директора по ВР,</u> О.В. Вересова, Г.Н. Свистина, педагоги-организаторы
День самоуправления	1-4	Октябрь	<u>Е.В. Сисёва, зам. директора по ВР,</u> О.В. Вересова, Г.Н. Свистина, педагоги-организаторы
<b>Организация предметно-пространственной среды</b>			
<i>Дела, события, мероприятия</i>	<i>Классы</i>	<i>Ориентировочное время проведения</i>	<i>Ответственные</i>
Оформление интерьера школьных помещений (вестибюля, коридоров,	1-4	В течение года	<u>Классные руководители</u>

рекреаций, залов, лестничных пролетов и т.п.) и их периодическая переориентация: оформление тематических стендов и т.д.			
Размещение на стенах школы регулярно сменяемых экспозиций: творческих работ школьников	1-4	В течение года	<u>Классные руководители</u>
Выращивание рассады для озеленения пришкольной территории, разбивки клумб	1-4	В течение года	<u>Классные руководители</u>
Благоустройство классных кабинетов	1-4	В течение года	<u>Классные руководители</u>
Событийный дизайн – оформление пространства проведения конкретных школьных событий, оформление и переоформление классных уголков, размещение в них актуальной информации	1-4	В течение года	<u>Классные руководители</u>
<b>Профилактика и безопасность</b>			
<i>Дела, события, мероприятия</i>	<i>Классы</i>	<i>Ориентировочное время проведения</i>	<i>Ответственные</i>
Классный час: «Знай свои права и управляй своим будущим!»	1-4	Сентябрь	Классные руководители, инспектор ОДН, А.В. Иванова, Н.М. Тихомирова, социальные педагоги
Беседы – рассуждения: «Компьютер в нашей жизни», «Мобильная зависимость что это?», «Активный отдых вместо интернета», «Интернет для развития»	1-4	Сентябрь	А.В.Иванова, Н.М. Тихомирова, социальные педагоги, классные руководители
День солидарности в борьбе с терроризмом. Классный час «Наш мир без террора»	1-4	Сентябрь	А.В. Иванова, Н.М. Тихомирова, социальные педагоги, классные руководители, инспектор ОДН
Разработка буклетов, рекомендаций, памяток для обучающихся и их родителей по профилактике интернет-зависимости	1-4	Октябрь	Классные руководители, А.В. Иванова, Н.М. Тихомирова, социальные педагоги
Разработка рекомендаций для родителей, памяток для обучающихся по ПДД	1-4	Ноябрь	Классные руководители, О.В. Вересова, Г.Н. Свистина, педагоги-организаторы
Классные часы: «Как уметь принять помощь другого человека», «Обидчивость,	1-4	Ноябрь-декабрь	А.В. Иванова, Н.М. Тихомирова, социальные



несдержанность, раздражительность», « Я нужен коллективу, коллектив нужен мне», «Нежность и теплота к людям», «Хорошее во мне и других», «Не навреди себе и другим», «Соблюдай законы общества»			педагоги, классные руководители, инспектор ОДН
«Влияние компьютера на здоровье ребёнка» (беседа медицинского работника)	1-4	Декабрь	М.В. Афанасьева, Т.В. Любутина, медицинские работники школы
Приглашение работников ОДН для проведения лекций, бесед, разъяснения прав и обязанностей учащихся с освещением вопросов противодействия экстремизму и терроризму.	1-4	В течение года	А.В. Иванова, Н.М. Тихомирова, социальные педагоги, инспектор ОДН
Неделя здоровья «Мы за здоровый образ жизни»	1-4	Февраль	А.В. Иванова, Н.М. Тихомирова, социальные педагоги, классные руководители, О.В. Баландина, М.В. Медведева, учителя физкультуры, М.В. Афанасьева, Т.В. Любутина, медработники школы
Классный час: «Как не стать жертвой насилия».	1-4	Февраль	Инспектор ОДН, А.В. Иванова, Н.М. Тихомирова, социальные педагоги, классные руководители
«За здоровый образ жизни», просмотр видеофильмов	1-4	Март	А.В. Иванова, Н.М. Тихомирова, социальные педагоги
Организация встреч с инспектором ОДН, специалистами служб и ведомств системы профилактики	1-4	В течение года	<u>Е.В. Сисёва, зам. директора по ВР,</u> А.В. Иванова, Н.М. Тихомирова, социальные педагоги, инспектор ОДН
Классные часы на тему: «Правила поведения в опасных для жизни ситуациях дома, на улице и в обществе»	1-4	Март	А.В. Иванова, Н.М. Тихомирова, социальные педагоги, классные руководители, Вересова О.В., учитель ОБЖ
Акции «Территория позитива», «День смайлика»	1-4	1.04.	О.Г. Буслаева, педагог-психолог, А.В. Иванова, Н.М.

			Тихомирова, социальные педагоги, классные руководители, О.В. Вересова, Г.Н. Свистина, педагоги- организаторы
Классные часы на тему: «Правила поведения в опасных для жизни ситуациях дома, на улице и в обществе»	1-4	15.04.-22.04.	А.В. Иванова, Н.М. Тихомирова, социальные педагоги, классные руководители, Вересова О.В., учитель ОБЖ
Приглашение работников ОДН для проведения лекций, бесед, разъяснения прав и обязанностей учащихся с освещением вопросов противодействия экстремизму и терроризму	1-4	В течение года	<u>Е.В. Сисёва, зам. директора по ВР,</u> А.В. Иванова, Н.М. Тихомирова, социальные педагоги, инспектор ОДН
Выставки творческих работ учащихся. Конкурсы рисунков «Мы за безопасность дорожного движения!»	1-4	Май	Классные руководители, О.В. Вересова, Г.Н. Свистина, педагоги- организаторы
Игровая программа «Изучая правила дорожного движения, к Нюше мы идём на день рождения» с участием представителя ГИБДД	1-4	Май	Классные руководители, О.В. Вересова, Г.Н. Свистина, педагоги- организаторы, инспектор ГИБДД
<b>Внешкольные мероприятия</b>			
<i>Дела, события, мероприятия</i>	<i>Классы</i>	<i>Ориентировочное время проведения</i>	<i>Ответственные</i>
Внешкольные тематические мероприятия воспитательной направленности, организуемые педагогами по изучаемым в образовательной организации учебным предметам, курсам, модулям	1-4	В течение года	Классные руководители
Экскурсии, походы выходного дня (в музей, картинную галерею, технопарк, на предприятие и другое), организуемые в классах классными руководителями, в том числе совместно с родителями (законными представителями)	1-4	В течение года	Классные руководители
Конкурсы исследовательских работ «Первое открытие», «Мы	1-4	Ноябрь	Классные руководители

исследователи» (1-4 класс)			
Фестиваль «Мы – русские»	1-4	Апрель	Класные руководители, Г.Н. Свистина, педагог-организатор

## **1.4. ПРОГРАММА КОРРЕКЦИОННОЙ РАБОТЫ.**

### **2.4.1. Пояснительная записка.**

Программа коррекционной работы имеет следующую нормативно-правовую основу:

Федеральный закон Российской Федерации от 29 декабря 2012 г. № 273-ФЗ «Об образовании в Российской Федерации» (с последующими изменениями);

Федеральный закон от 22 августа 1996 г. № 125-ФЗ «О социальной защите инвалидов в Российской Федерации» (с последующими изменениями);

Федеральный закон от 24 июня 1999 г. № 120-ФЗ «Об основах системы профилактики безнадзорности и правонарушений несовершеннолетних» (с последующими изменениями);

Федеральный закон от 24 июля 1998 г. № 124-ФЗ «Об основных гарантиях прав ребенка в Российской Федерации» (с последующими изменениями);

Программа коррекционной работы направлена на создание системы комплексной помощи детям с ОВЗ в освоении основной общеобразовательной программы начального общего образования, коррекцию недостатков в физическом и (или) психическом развитии обучающихся, их социальную адаптацию.

Дети с ОВЗ - дети, состояние здоровья которых препятствует освоению образовательных программ общего образования вне специальных условий обучения и воспитания, т.е. это дети-инвалиды либо другие дети в возрасте до 18 лет, не признанные в установленном порядке детьми-инвалидами, но имеющие временные или постоянные отклонения в физическом и (или) психическом развитии и нуждающиеся в создании специальных условий обучения и воспитания.

Дети с ОВЗ могут иметь разные по характеру и степени выраженности нарушения в физическом и (или) психическом развитии в диапазоне от временных и легкоустраняемых трудностей до постоянных отклонений, требующих адаптированной к их возможностям индивидуальной программы обучения или использования специальных образовательных программ.

Программа коррекционной работы предусматривает создание специальных условий обучения и воспитания, позволяющих учитывать особые образовательные потребности детей с ОВЗ посредством индивидуализации и дифференциации образовательного процесса.

Программа коррекционной работы предусматривает форму обучения обучающихся с ОВЗ в общеобразовательном классе.

### **2.4.2. Цели и задачи Программы коррекционной работы.**

Целью Программы коррекционной работы в соответствии с требованиями Стандарта является проектирование системы комплексной помощи детям с ограниченными возможностями здоровья в освоении основной общеобразовательной программы начального общего образования, их социальную адаптацию, а также

обеспечение условий для индивидуального развития всех обучающихся, которые испытывают трудности обучения, трудности межличностных отношений.

**Задачи Программы:**

своевременное выявление детей с трудностями адаптации, обусловленными ограниченными возможностями здоровья;

определение особых образовательных потребностей детей с ОВЗ, детей-инвалидов;

определение особенностей организации образовательной деятельности для рассматриваемой категории детей в соответствии с индивидуальными особенностями каждого ребёнка, структурой нарушения развития и степенью его выраженности;

создание условий, способствующих освоению детьми с ОВЗ основной общеобразовательной программы начального общего образования и их интеграции в образовательной организации;

осуществление индивидуально ориентированной психолого-медико-педагогической помощи детям с ОВЗ с учётом особенностей психического и (или) физического развития, индивидуальных возможностей детей (в соответствии с рекомендациями психолого-медико-педагогической комиссии);

разработка и реализация индивидуальных учебных планов, организация индивидуальных и (или) групповых занятий для детей с выраженным нарушением в физическом и (или) психическом развитии;

обеспечение возможности обучения и воспитания по дополнительным образовательным программам и получения дополнительных образовательных коррекционных услуг;

реализация системы мероприятий по социальной адаптации детей с ОВЗ;

оказание родителям (законным представителям) детей с ОВЗ консультативной и методической помощи по медицинским, социальным, правовым и другим вопросам.

### **2.4.3. Принципы реализации Программы.**

*Соблюдение интересов ребёнка.* Принцип определяет позицию специалиста, который призван решать проблему ребёнка с максимальной пользой и в интересах ребёнка.

*Системность.* Принцип обеспечивает единство диагностики, коррекции и развития, т.е. системный подход к анализу особенностей развития и коррекции нарушений детей с ОВЗ, а также всесторонний многоуровневый подход специалистов различного профиля, взаимодействие и согласованность их действий в решении проблем ребёнка, участие в данном процессе всех участников образовательных отношений.

*Непрерывность.* Принцип гарантирует ребёнку и его родителям (законным представителям) непрерывность помощи до полного решения проблемы или определения подхода к её решению.

*Вариативность.* Принцип предполагает создание вариативных условий для получения образования детьми с ОВЗ.

*Рекомендательный характер оказания помощи.* Принцип обеспечивает соблюдение гарантированных законодательством прав родителей (законных представителей) детей с ОВЗ выбирать формы получения детьми образования, организации, осуществляющие образовательную деятельность, защищать законные права и интересы детей, включая обязательное согласование с родителями

(законными представителями) вопроса о направлении (переводе) детей с ОВЗ в специальные (коррекционные) организации, осуществляющие образовательную деятельность (классы, группы).

#### **2.4.4. Общая характеристика трудностей обучения.**

Трудности обучения характеризуются:

низким уровнем подготовленности к обучению в школе (эмоциональная, интеллектуальная, социальная незрелость);

узким кругозором, несформированностью представлений о предметах и явлениях окружающей действительности;

низким словарным запасом, нарушением речи, произношения, построения высказываний;

сниженной умственной или физической работоспособностью;

сниженными адаптационными возможностями, предрасположенностью к дезадаптации в результате несформированности социально-нравственного поведения, обеспечивающего успешную адаптацию к школьным условиям (осознание роли ученика, выполнение определенных обязанностей, ответственное отношение к учебе, соблюдение правил поведения на уроке, правил общения и др.);

неустойчивым состоянием эмоционально-волевой, сенсомоторной, интеллектуальной сфер (особенно у детей-инвалидов);

низким уровнем навыков коммуникации, неопределенным социально-психологическим статусом;

замедленным развитием личностных компонентов познавательной деятельности (познавательной активности, произвольности психических процессов, интеллектуальной пассивности);

имеющимся снижением памяти, внимания ребенка, несамостоятельностью в преодолении трудностей;

замедленным формированием мотивации учебной деятельности;

большими пропусками учебных занятий из-за ослабленного здоровья детей с ОВЗ.

#### **2.4.5. Основные направления деятельности с детьми с ОВЗ.**

Программа коррекционной работы на уровне начального общего образования включает в себя следующие взаимосвязанные направления:

- 1) Ранняя диагностика недостатков в личностном развитии обучающихся (1 класс);
- 2) Создание вариативных условий для получения образования детьми с ОВЗ (или в обычном классе, или индивидуально на дому);
- 3) Создание материально-технических условий для беспрепятственного доступа детей с физическими недостатками в здания и помещения школы и организация их пребывания и обучения;
- 4) Проведение информационно-просветительской, разъяснительной работы по вопросам, связанным с особенностями детей с ОВЗ, со всеми участниками образовательных отношений – обучающимися (как имеющими, так и не имеющими недостатки в развитии), их родителями (законными представителями), педагогическими работниками;

- 5) Обеспечение взаимодействия образовательной организации со специализированными учреждениями с целью консультирования родителей детей с ОВЗ;
- 6) Развитие дистанционных форм обучения с использованием современных ИКТ-технологий, как эффективного средства организации образования детей с ОВЗ (особенно детей, имеющих трудности в передвижении);
- 7) Создание системы учета численности детей с ОВЗ, потребностей в создании условий для получения ими образования, наличие этих условий;
- 8) Организация физкультурной работы как средства реабилитации и социализации детей с ОВЗ (спортивные занятия с учетом индивидуальных особенностей обучающегося с ОВЗ); организация групп здоровья для детей с ослабленным здоровьем.

### **Модель организации деятельности с детьми с ОВЗ**

Модель организации деятельности с детьми с ОВЗ (по потребности) включает:

- деятельность педагога, классного руководителя;
- деятельность профессионально-педагогического объединения педагогов (методическое объединение);
- деятельность социально-психологической службы (педагог-психолог, социальный педагог);
- деятельность медицинских работников школы;
- деятельность администрации школы;
- деятельность родительских объединений (Управляющий совет, родительский комитет);
- деятельность объединения обучающихся (Школьный ученический Совет).

#### *Содержание деятельности педагога, классного руководителя с детьми с ОВЗ:*

обеспечение участия всех детей с ОВЗ (независимо от степени выраженности нарушений их развития) вместе с нормально развивающимися детьми в проведении воспитательных, культурно-развлекательных, спортивно-оздоровительных и иных досуговых мероприятий;

обогащение детского кругозора, формирование обогащенных представлений о предметах, явлениях окружающей действительности;

повышение уровня общего развития и коррекция индивидуальных вторичных отклонений в развитии (низкая самооценка, повышенная ранимость, обидчивость, раздражительность, эмоциональная неуравновешенность и др.);

формирование навыков социально - нравственного поведения, обеспечивающего успешную адаптацию к школьным условиям (осознание социальной роли ученика, выполнение определенных обязанностей, ответственное отношение к учебе, соблюдение правил поведения на уроке, правил общения и др.);

формирование мотивации учебной деятельности;

развитие личностных компонентов познавательной деятельности (познавательной активности, самостоятельности, произвольности психических процессов, преодоление интеллектуальной пассивности);

укрепление соматического и психологического здоровья ребенка (предупреждение перегрузок, эмоциональных срывов, создание климата

психологического комфорта, содействующего успешности учебной деятельности в ее фронтальной и индивидуальной формах);

организация благоприятной социальной среды, которая обеспечивала бы соответствующее возрасту развитие ребенка, стимулировала его познавательную деятельность, коммуникативные функции речи, активно воздействовала на формирование интеллектуальных и практических умений;

коррекционно-развивающая работа (выбор оптимальных для развития ребёнка с ограниченными возможностями здоровья или с трудностями обучения методик, методов и приёмов обучения в соответствии с его особыми образовательными потребностями);

системное воздействие на учебно-познавательную деятельность ребёнка в динамике образовательного процесса, направленное на формирование универсальных учебных действий и коррекцию отклонений в развитии;

развитие эмоционально-волевой и личностной сферы ребёнка, социальная защита ребёнка в случае неблагоприятных условий жизни при психотравмирующих обстоятельствах;

проведение педагогической диагностики по выявлению уровня обученности учащихся (в том числе детей с ОВЗ).

В школе обучение ведется по учебно-методическим комплектам, которые предполагают использование средств обучения, обеспечивающих дифференциацию и индивидуализацию учебной работы на уроке и во внеурочное время.

Для организации дифференцированной работы с «сильными» детьми в учебники, дидактические материалы, сборники контрольных и проверочных работ включены задания, позволяющие формировать инициативный, творческий подход к учебной деятельности, способности к размышлению, рассуждению, самостоятельному учебному поиску.

*Содержание деятельности объединения педагогов (методические объединения):*

Методические объединения осуществляют интеграцию компонентов педагогической системы школы в направлении создания единого учебно-воспитательного, оздоровительного, информационно-просветительского пространства, обеспечивающего воспитание, обучение и развитие обучающихся с ОВЗ, интеграцию его в общество здоровых сверстников; формирует толерантность и культуру отношений у педагогического коллектива Учреждения, родителей (законных представителей) здоровых детей и подростков; работает над повышением профессиональной компетентности педагогов по вопросам интеграции детей с ОВЗ.

Консультативная работа включает:

выработку совместных обоснованных рекомендаций (по основным направлениям работы с обучающимся с ограниченными возможностями здоровья), единых для всех участников образовательных отношений;

консультирование педагогов специалистами службы сопровождения школы по выбору индивидуально ориентированных методов и приёмов работы с обучающимися с ограниченными возможностями здоровья;

консультативную помощь семье в вопросах выбора стратегии воспитания и обучения ребёнка с ограниченными возможностями здоровья;

проведение педагогических советов, заседаний методических объединений; ежедневное информирование родителей (законных представителей) обучающихся о важных моментах организации и текущих результатах образовательного процесса, ближайших событиях школьной жизни на Интернет – сайте образовательной организации.

*Содержание деятельности социально-психологической службы:*

Социально-психологическая служба:

осуществляет проведение обследования детей по определению уровня подготовленности к школьному обучению;

определяет специальные образовательные потребности и условия получения образования детей с ОВЗ;

создает банк данных на детей с ОВЗ;

организует помощь обучающимся с ОВЗ в адаптационные периоды;

осуществляет организацию и проведение индивидуальных и групповых коррекционно-развивающих занятий, необходимых для преодоления нарушений развития и трудностей обучения;

осуществляет информирование по основным вопросам обучения, развития и воспитания детей (а также по запросу родителей (законных представителей) обучающихся).

*Деятельность медицинских работников:*

осуществляют медицинское обследование детей;

совместно с другими субъектами профилактики участвуют в реализации Программы в направлении сохранения и укрепления здоровья детей с ОВЗ;

проводят мониторинг и анализ состояния здоровья детей, в том числе детей с ОВЗ.

*Деятельность администрации:*

Администрация школы решает вопросы, связанные с:

обеспечением соблюдения требований СанПиН и санитарно-гигиенических условий в школе и организации интегрированного учебно-воспитательного процесса;

организацией рационального и качественного питания;

оснащением необходимым оборудованием кабинетов (медицинского, психологического), залов физической культуры, столовой.

*Деятельность родительских объединений (управляющий совет, родительский комитет):*

Родительские объединения оказывают материальную, моральную, информационную поддержку воспитательной системы образовательной организации.

*Деятельность объединения обучающихся (Школьный ученический Совет):*

осуществляют пропаганду идей гуманизма, толерантного сознания, интеграции через проведение коллективных творческих дел с включением детей с ОВЗ, систему поручений.



## Организация коррекционной деятельности

Коррекционная деятельность включает в себя 5 модулей:

- 1) концептуальный;
- 2) диагностико-консультативный;
- 3) коррекционно-развивающий;
- 4) лечебно-профилактический;
- 5) социально-педагогический.

*Концептуальный* - разработка сущности психолого-педагогического сопровождения, его цели, задачи, содержание и формы организации субъектов сопровождения.

Основная цель сопровождения - *оказание помощи* в решении проблем ребенка с ОВЗ.

*Диагностико-консультативный* - подбор педагогической и психологической диагностики с целью выявления детей с ОВЗ на начальных этапах обучения. Дополнительный комплекс методик предполагает исследование личностного, интеллектуального и учебного уровня развития детей, имеющих ограниченные возможности. По результатам диагностик проводится консультативная деятельность различными специалистами (педагогами, психологами).

*Коррекционно-развивающий* – на основе диагностических данных обеспечивает создание педагогических условий для ребенка в соответствии с его возрастными индивидуально-типологическими особенностями.

*Лечебно-профилактический* – проведение лечебно-профилактических мероприятий, соблюдение санитарно-гигиенических норм, режима дня, питания ребенка.

*Социально-педагогический* - организация социально-педагогической помощи детям с ОВЗ и их родителям (законным представителям).

### 2.4.6. Механизмы реализации Программы коррекционной работы.

Основными механизмами реализации Программы коррекционной работы в школе являются:

1) *Оптимально выстроенное взаимодействие специалистов школы*, которое обеспечивает:

системное сопровождение детей с ограниченными возможностями здоровья и с трудностями обучения специалистами различного профиля в образовательном процессе;

комплексность в определении и решении проблем ребёнка, предоставлении ему квалифицированной помощи специалистов разного профиля;

многоаспектный анализ личностного и познавательного развития ребёнка;

составление комплексных индивидуальных программ общего развития и коррекции отдельных сторон учебно-познавательной, речевой, эмоционально-волевой и личностной сфер;

консолидацию усилий разных специалистов в области психологии, педагогики, медицины, социальной работы, позволяющую обеспечить систему комплексного психолого-медико-педагогического сопровождения и эффективно решать проблемы ребёнка.

2) *Социальное партнёрство*, которое предполагает:

профессиональное взаимодействие образовательной организации с внешними ресурсами (организациями различных ведомств, общественными организациями и другими институтами общества);

сотрудничество с учреждениями образования и другими ведомствами по вопросам преемственности обучения, развития и адаптации, социализации, здоровьесбережения детей с ограниченными возможностями здоровья;

сотрудничество с различными родительскими объединениями.

#### **2.4.7. Условия реализации Программы коррекционной работы.**

Условиями реализации Программы коррекционной работы являются:

введение системы регулярного, углубленного, комплексного и разностороннего изучения детей в процессе различной деятельности на уроке, во внеурочное время, в семье;

интеграция полученных в ходе медицинского, психологического и педагогического изучения ребенка данных, объединяемых в симптомо-комплексы;

разработка и реализация педагогических технологий: диагностико-информационных, обучающе-образовательных, коррекционных, реабилитационных;

объединение усилий педагогов, медицинских и социальных работников в оказании всесторонней помощи и поддержки детям с ОВЗ;

расширение перечня педагогических, психологических и социальных услуг детям и родителям;

развитие системы отношений в направлении педагог-ребенок-родитель-медицинские работники;

создание адаптивной среды, позволяющей обеспечить полноценную интеграцию и личностную самореализацию детей с ОВЗ в образовательной организации;

выработка четкой системы выявления проблемных детей, определения причин испытываемых ими трудностей;

осуществление психолого-педагогического, программно-методического, кадрового, материально-технического, информационного обеспечения реализации Программы коррекционной работы.

#### **2.4.8. Мониторинг эффективности управления реализацией Программы коррекционной работы.**

*Содержание мониторинга:*

1) Сбор и анализ информации: оценка контингента обучающихся для учёта особенностей развития детей, определения специфики и их особых образовательных потребностей; оценка образовательной среды на предмет соответствия требованиям программно-методического обеспечения, материально-технической и кадровой базы школы.

2) Планирование, организация, координация действий участников образовательных отношений (организационно-исполнительская деятельность: процесс специального сопровождения детей с ограниченными возможностями здоровья при целенаправленно созданных (вариативных) условиях обучения, воспитания, развития, социализации рассматриваемой категории детей.

3) Диагностика коррекционно-развивающей образовательной среды (контрольно-диагностическая деятельность): констатация соответствия созданных условий и выбранных коррекционно-развивающих и образовательных программ особым образовательным потребностям ребёнка.

4) Регуляция и корректировка действий участников образовательных отношений (регулятивно-корректировочная деятельность): внесение необходимых изменений в образовательный процесс и процесс сопровождения детей с ограниченными возможностями здоровья; корректировка условий и форм обучения, методов и приёмов работы.

### **Организация коррекционной деятельности в МОУ «Школа №1 им. адмирала А.М. Калинина»**

<b>№ п/п</b>	<b>Виды деятельности</b>	<b>Ответственный</b>
1	Организация учета численности детей с ОВЗ, изучение потребности в создании условий для получения ими образования, наличие этих условий.	Педагог-психолог, медицинские работники
2	Изучение проблем детей с ОВЗ, состояния их здоровья, динамики состояния здоровья (улучшение, ухудшение), анализ медицинской карты.	Медицинские работники
3	Создание диагностического инструментария для проведения психологической диагностики по выявлению эмоционально-личностных проблем детей (Приложение 2).	Педагог-психолог
4	Проведение психологической диагностики по уровню подготовленности первоклассников к обучению в школе, адаптации к школьным условиям, выявление детей с проблемами в обучении и социализации.	Педагог-психолог
5	Проведение педагогической и психологической диагностики по изучению индивидуальных и возрастных особенностей развивающейся личности ребенка с ОВЗ, оказание необходимой помощи в решении личностных проблем.	Педагог-психолог
6	Организация постоянного контроля за благополучием семьи ребенка с ОВЗ. При необходимости оказание семье помощи.	Классный руководитель, педагог-психолог, социальный педагог
7	Создание вариативных условий для получения образования детьми с ОВЗ (или в обычном классе, или индивидуально на дому).	Директор школы, заместитель директора по УВР
8	Развитие дистанционных форм обучения с использованием современных ИКТ-технологий, как эффективное средство организации образования детей с ОВЗ.	Директор школы, заместитель директора по УВР
9	Обеспечение участия детей с ОВЗ (независимо от степени выраженности нарушений их физического развития) в проведении воспитательных, культурно-развлекательных, спортивно-оздоровительных и иных досуговых мероприятий.	Классные руководители, заместитель директора по ВР, социальный педагог, учителя физической культуры
10	Организация консультативной работы с родителями (законными представителями), воспитывающими детей с ОВЗ. При необходимости организация специальной помощи семье. Взаимодействие с Центром психолого-медико-социального сопровождения (консультативный прием).	Классный руководитель, педагог-психолог, социальный педагог
11	Отслеживание динамики уровня развития познавательной деятельности, эмоционального состояния детей с ОВЗ.	Классный руководитель, педагог-психолог

12	Организация работы оздоровительной группы как средства реабилитации и социализации детей с ОВЗ (спортивные занятия с учетом индивидуальных особенностей каждого занимающегося).	Классный руководитель, учителя физической культуры
13	Индивидуальное консультирование, организация коррекционных и развивающих занятий с ребенком с ОВЗ (по необходимости).	Педагог-психолог, социальный педагог
14	Проведение социологического опроса родителей (законных представителей) по проблемам семьи и ребенка (анкетирование), консультирование по проблемам, возникающих у ребенка с ОВЗ.	Классный руководитель, социальный педагог
15	Проведение информационно-просветительской, разъяснительной работы по вопросам, связанным с особенностями образовательного процесса для данной категории детей со всеми участниками образовательных отношений - обучающимися (как имеющими, так и не имеющими недостатки в развитии), их родителями (законными представителями), педагогическими работниками.	Директор школы, заместитель директора по УВР, социальный педагог, педагог-психолог
16	Проведение коррекционно-развивающих мероприятий (развивающие игры, релаксационные упражнения).	Классные руководители, педагог-психолог, учителя физической культуры
17	Привлечение детей с ОВЗ и их родителей (законных представителей) к участию в различных мероприятиях (праздниках, соревнованиях), проводимых в школе.	Классные руководители, заместитель директора по УВР, педагог-организатор
18	Организация постоянного контроля за благополучием семьи ребенка с ОВЗ. При необходимости оказание семье материальной помощи.	Классные руководители, социальный психолог
19	Организация сотрудничества с коррекционной школой, реабилитационным центром «Альтаир», для пополнения знаний о работе с детьми с ОВЗ.	Социальный педагог
20	Организация сотрудничества с МОУ «Шекснинская школа-интернат для обучающихся с ОВЗ», реабилитационным центром «Альтаир», детским домом для пополнения знаний о работе с детьми с ОВЗ.	Методическое объединение педагогов

### *Работа классного руководителя.*

Классный руководитель ежедневно осуществляет педагогическую диагностику, которая позволяет:

оптимизировать процесс индивидуального обучения и воспитания;

обеспечить правильное определение результатов обучения и воспитания, а значит, определить эффективность работы с детьми с ОВЗ.

Систематическое наблюдение учителя за своими учениками является диагностической деятельностью. При этом для обсуждения некоторых принципиальных вопросов не столь важно, каким образом осуществляется сбор данной диагностической информации: с помощью соответствующего инструментария (классные работы, тесты, анкеты и т.д.) или без него (например, методом наблюдения).

Классный руководитель как никто лучше знает семью, стиль воспитания, проблемы семьи, поэтому его консультативная деятельность с родителями - одно из ведущих направлений в работе. Классный руководитель вовлекает в совместную работу детей с ОВЗ, чтобы ребенок мог реализоваться как личность, чтобы не чувствовал себя ненужным, простым зрителем. Работа с родителями проводится в

такой форме: приглашение каждого родителя отдельно, проведение совместной беседы, выявление запросов родителей, проведение различных анкет, тестов.

#### *Школьный психолого-педагогический консилиум:*

Школьный психолого-педагогический консилиум является постоянно действующей консультативно-диагностической службой, обеспечивающей квалифицированную помощь коллективу и родителям в выборе адекватных условий обучения и воспитания детей с ОВЗ. Он проводит глубокий и всесторонний анализ причин школьной дезадаптации детей «группы риска». В целях обеспечения комплексности подхода к детям с трудностями обучения в состав психолого-педагогического консилиума в обязательном порядке включены педагог-психолог, учитель, школьный медик, социальный педагог. Заседания консилиума проводятся 1 раз в четверть. В экстренных случаях проводятся внеплановые заседания ППК.

ППК оказывает помощь учителям и родителям в разрешении сложных и конфликтных ситуаций, консультирует по проблемам обучения, воспитания, коррекции, развития и лечения обучающихся. Обязательное условие в деятельности ППК - выработка обоснованных рекомендаций по основным направлениям коррекционно-развивающей работы с обучающимися с ОВЗ с последующим динамическим наблюдением за ребенком. Также осуществляется своевременный подбор и комбинирование комплекса профилактических, коррекционных мер, обеспечивающих организацию коррекционного и развивающего обучения и воспитания, возможно внесение корректив в процесс обучения. Нередко требуется социальная защита ребенка в случаях неблагоприятных условий жизни при психотравмирующих обстоятельствах. Школьный ППК работает в сотрудничестве с комиссиями по делам несовершеннолетних, органами опеки и попечительства, общественными организациями по вопросам всесторонней помощи детям с трудностями в обучении. Члены ППК школы постоянно получают необходимую консультативную и практическую помощь у специалистов, методистов управления образования.

#### *Работа педагога-психолога:*

Педагог-психолог обеспечивает квалифицированную помощь коллективу и родителям в выборе адекватных условий обучения и воспитания детей с ОВЗ. Он проводит глубокий и всесторонний анализ причин школьной дезадаптации детей «группы риска», оказывает помощь учителям и родителям в разрешении сложных и конфликтных ситуаций, консультирует по проблемам обучения, воспитания, коррекции, развития и лечения обучающихся, осуществляет наблюдение за ребенком, своевременный подбор и комбинирование комплекса профилактических, коррекционных мер, обеспечивающих организацию коррекционного и развивающего обучения и воспитания.

#### *Работа социального педагога:*

Нередко требуется социальная защита ребенка в случаях неблагоприятных условий жизни при психотравмирующих обстоятельствах. Социальный педагог работает в сотрудничестве с комиссиями по делам несовершеннолетних, органами опеки и попечительства, общественными организациями по вопросам всесторонней помощи детям с трудностями в обучении.

## **2.4.9. Приложения.**

### **Психолого-педагогическое обеспечение:**

1) Обеспечение дифференцированных условий (оптимальный режим учебных нагрузок, вариативные формы получения образования) в соответствии с рекомендациями психолого-медико-педагогической комиссии;

2) Обеспечение психолого-педагогических условий (коррекционная направленность образовательной деятельности; учёт индивидуальных особенностей ребёнка; соблюдение комфортного психоэмоционального режима; использование современных педагогических технологий, в том числе информационных, компьютерных, для оптимизации образовательного процесса, повышения его эффективности, доступности);

3) Обеспечение здоровьесберегающих условий (оздоровительный и охранительный режим, укрепление физического и психологического здоровья, профилактика физических, умственных и психологических перегрузок обучающихся, соблюдение санитарно-гигиенических правил и норм);

4) Обеспечение участия всех детей с ограниченными возможностями здоровья, независимо от степени выраженности нарушений их развития, вместе с нормально развивающимися детьми в проведении воспитательных, культурно-развлекательных, спортивно-оздоровительных и иных досуговых мероприятий.

### **Программно-методическое обеспечение:**

В процессе реализации Программы коррекционной работы могут быть использованы коррекционно-развивающие программы, диагностический и коррекционно-развивающий инструментарий, необходимый для осуществления профессиональной деятельности педагога-психолога, социального педагога, учителя.

### **Кадровое обеспечение:**

Обеспеченность специалистами психолого-педагогического сопровождения: педагог-психолог, социальный педагог, медицинские работники.

### **Материально-техническое обеспечение:**

Материально-техническое обеспечение образовательного процесса позволяет создать адаптивную среду образовательной организации, в том числе надлежащие материально-технические условия, обеспечивающие организацию пребывания и обучения детей с ОВЗ.

Для занятий физической культурой и спортом имеются спортивные залы, оснащённые необходимым спортивным инвентарем и оборудованием, спортивная площадка.

Горячее питание организовано для всех обучающихся в школьной столовой. Для желающих имеется буфет.

### **Информационное обеспечение:**

Существует система широкого доступа детей с ограниченными возможностями здоровья, родителей (законных представителей), педагогов к сетевым источникам информации, к информационно-методическим фондам, предполагающим наличие методических пособий и рекомендаций по всем направлениям и видам деятельности, наглядных пособий, мультимедийных материалов, аудио- и видеоматериалов.

### 3. ОРГАНИЗАЦИОННЫЙ РАЗДЕЛ

#### 3.1. УЧЕБНЫЙ ПЛАН НАЧАЛЬНОГО ОБЩЕГО ОБРАЗОВАНИЯ.

Учебный план начального общего образования МОУ «Школа № 1 им. адмирала А.М. Калинина», фиксирует общий объём нагрузки, максимальный объём аудиторной нагрузки обучающихся, состав и структуру предметных областей, распределяет учебное время, отводимое на их освоение по классам и учебным предметам.

Нормативно-правовая основа учебного плана:

1. Федеральный закон от 29.12.2012 № 273-ФЗ «Об образовании в Российской Федерации» (с последующими изменениями);
2. Федеральный государственный образовательный стандарт начального общего образования, утверждённый приказом Министерством просвещения Российской Федерации от 31 мая 2021 года № 286;
3. Федеральная образовательная программа начального общего образования, утвержденная приказом Министерства Просвещения Российской Федерации от 18.05.2023 года № 372;
4. Санитарные правила СП 2.4.3648-20 «Санитарно-эпидемиологические требования к организациям воспитания и обучения, отдыха и оздоровления детей и молодежи», утвержденные постановлением Главного государственного санитарного врача Российской Федерации от 28.09.2020 № 28;
5. Устав МОУ «Школа №1 им. адмирала А.М. Калинина»;
6. Основная общеобразовательная программа начального общего образования МОУ «Школа № 1 им. адмирала А.М. Калинина».

Содержание образования при получении начального общего образования реализуется преимущественно за счёт учебных курсов, обеспечивающих целостное восприятие мира, системно-деятельностный подход и индивидуализацию обучения.

Учебный план состоит из двух частей - обязательной части и части, формируемой участниками образовательных отношений.

Объём обязательной части программы начального общего образования составляет 805, а объём части, формируемой участниками образовательных отношений из перечня, предлагаемого школой, - 20% от общего объёма.

Обязательная часть учебного плана определяет состав учебных предметов (учебных модулей) обязательных предметных областей:

Предметные области	Учебные предметы (учебные модули)
Русский язык и литературное чтение	Русский язык
	Литературное чтение
Иностранный язык	Иностранный язык (английский)
Математика и информатика	Математика
Обществознание и естествознание («окружающий мир»)	Окружающий мир
Основы религиозных культур и светской этики	Основы религиозных культур и светской этики: учебный модуль: «Основы православной культуры»; учебный модуль: «Основы иудейской культуры»; учебный модуль: «Основы буддийской культуры»; учебный модуль: «Основы исламской культуры»; учебный модуль: «Основы религиозных культур»

	народов России»; учебный модуль: «Основы светской этики»
Искусство	Изобразительное искусство
	Музыка
Технология	Технология
Физическая культура	Физическая культура

## **Общая характеристика предметных областей и учебных предметов (учебных модулей)**

### **Русский язык и литературное чтение**

Предметная область включает два учебных предмета – **Русский язык** и **Литературное чтение**.

Изучение *русского языка* в начальной школе направлено на достижение следующих целей:

приобретение младшими школьниками первоначальных представлений о многообразии языков и культур на территории Российской Федерации, о языке как одной из главных духовно-нравственных ценностей народа; понимание роли языка как основного средства общения; осознание значения русского языка как государственного языка Российской Федерации; понимание роли русского языка как языка межнационального общения; осознание правильной устной и письменной речи как показателя общей культуры человека;

овладение основными видами речевой деятельности на основе первоначальных представлений о нормах современного русского литературного языка: аудированием, говорением, чтением, письмом;

овладение первоначальными научными представлениями о системе русского языка: фонетике, графике, лексике, морфемике, морфологии и синтаксисе; об основных единицах языка, их признаках и особенностях употребления в речи; использование в речевой деятельности норм современного русского литературного языка (орфоэпических, лексических, грамматических, орфографических, пунктуационных) и речевого этикета;

развитие функциональной грамотности, готовности к успешному взаимодействию с изменяющимся миром и дальнейшему успешному образованию.

В содержание предмета «Русский язык» включены материалы, содержащие сведения о Вологодской области и Шекснинском районе.

Учебный предмет «*Литературное чтение*» - один из ведущих предметов начальной школы, который обеспечивает, наряду с достижением предметных результатов, становление базового умения, необходимого для успешного изучения других предметов и дальнейшего обучения, читательской грамотности и закладывает основы интеллектуального, речевого, эмоционального, духовно-нравственного развития младших школьников. Курс «Литературное чтение» призван ввести ребёнка в мир художественной литературы, обеспечить формирование навыков смыслового чтения, способов и приёмов работы с различными видами текстов и книгой, знакомство с детской литературой и с учётом этого направлен на общее и литературное развитие младшего школьника, реализацию творческих способностей обучающегося, а также на обеспечение преемственности в изучении систематического курса



литературы. Приоритетная цель обучения литературному чтению - становление грамотного читателя, мотивированного к использованию читательской деятельности как средства самообразования и саморазвития, осознающего роль чтения в успешности обучения и повседневной жизни, эмоционально откликающегося на прослушанное или прочитанное произведение. Приобретённые младшими школьниками знания, полученный опыт решения учебных задач, а также сформированность предметных и универсальных действий в процессе изучения предмета «Литературное чтение» станут фундаментом обучения в основном звене школы, а также будут востребованы в жизни. В содержание предмета «Литературное чтение» включены материалы, содержащие сведения о Вологодской области и Шекснинском районе.

### **Иностранный язык**

Предметная область реализуется учебным предметом **Иностранный язык (английский)**. В начальной школе закладывается база для всего последующего иноязычного образования школьников, формируются основы функциональной грамотности, что придаёт особую ответственность данному этапу общего образования. Изучение иностранного языка начинается со 2 класса. Влияние параллельного изучения родного языка и языка других стран и народов позволяет заложить основу для формирования гражданской идентичности, чувства патриотизма и гордости за свой народ, свой край, свою страну, помочь лучше осознать свою этническую и национальную принадлежность и проявлять интерес к языкам и культурам других народов, осознать наличие и значение общечеловеческих и базовых национальных ценностей. В содержание предмета «Иностранный язык (английский)» включены материалы, содержащие сведения о Вологодской области и Шекснинском районе.

При проведении учебных занятий предусмотрено деление классов на две группы при наполняемости классов 25 и более человек.

### **Математика и информатика**

Предметная область реализуется учебным предметом **Математика**.

В начальной школе изучение *математики* имеет особое значение в развитии младшего школьника. Приобретённые им знания, опыт выполнения предметных и универсальных действий на математическом материале, первоначальное овладение математическим языком станут фундаментом обучения в основном звене школы, а также будут востребованы в жизни. В содержание предмета «Математика» включены материалы, содержащие сведения о Вологодской области и Шекснинском районе.

### **Обществознание и естествознание («окружающий мир»)**

Предметная область реализуется с помощью учебного предмета **Окружающий мир**.

Изучение предмета «Окружающий мир», интегрирующего знания о природе, предметном мире, обществе и взаимодействии людей в нём, соответствует потребностям и интересам детей младшего школьного возраста и направлено на достижение следующих целей:

формирование целостного взгляда на мир, осознание места в нём человека на основе целостного взгляда на окружающий мир (природную и социальную среду

обитания); освоение естественно-научных, обществоведческих, нравственно-этических понятий;

развитие умений и навыков применять полученные знания в реальной учебной и жизненной практике, связанной как с поисково-исследовательской деятельностью (наблюдения, опыты, трудовая деятельность), так и с творческим использованием приобретённых знаний в речевой, изобразительной, художественной деятельности;

духовно-нравственное развитие и воспитание личности гражданина России, понимание своей принадлежности к Российскому государству, определённому этносу; проявление уважения к истории, культуре, традициям народов РФ; освоение младшими школьниками мирового культурного опыта по созданию общечеловеческих ценностей, законов и правил построения взаимоотношений в социуме; обогащение духовного богатства обучающихся;

развитие способности ребёнка к социализации на основе принятия гуманистических норм жизни, приобретение опыта эмоционально-положительного отношения к природе в соответствии с экологическими нормами поведения; становление навыков повседневного проявления культуры общения, гуманного отношения к людям, уважительного отношения к их взглядам, мнению и индивидуальности.

В содержание предмета «Окружающий мир» включены материалы, содержащие сведения о Вологодской области и Шекснинском районе.

Учебный предмет является интегрированным, поскольку в его содержание введены развивающие модули и разделы социально-гуманитарной направленности, а также элементы основ безопасности жизнедеятельности.

### **Основы религиозных культур и светской этики**

Предметная область реализуется с помощью учебного предмета **Основы религиозных культур и светской этики**. Целью ОРКСЭ является формирование у обучающегося мотивации к осознанному нравственному поведению, основанному на знании и уважении культурных и религиозных традиций многонационального народа России, а также к диалогу с представителями других культур и мировоззрений. В содержание включены материалы, содержащие сведения о Вологодской области и Шекснинском районе.

Модуль предмета определяется в соответствии с выбором обучающихся и их родителей (законных представителей). По результатам анкетирования родителей (законных представителей) обучающихся ведется модуль **Основы светской этики**.

### **Искусство**

Предметная область включает два учебных предмета: **Изобразительное искусство** и **Музыка**.

Цель преподавания предмета «Изобразительное искусство» состоит в формировании художественной культуры учащихся, развитии художественно-образного мышления и эстетического отношения к явлениям действительности путём освоения начальных основ художественных знаний, умений, навыков и развития творческого потенциала учащихся. Преподавание предмета направлено на развитие духовной культуры учащихся, формирование активной эстетической позиции по отношению к действительности и произведениям искусства, понимание роли и значения художественной деятельности в жизни людей.

Основная цель реализации программы учебного предмета «Музыка» - воспитание музыкальной культуры как части всей духовной культуры обучающихся. В содержание предметов «Изобразительное искусство» и «Музыка» включены материалы, содержащие сведения о Вологодской области и Шекснинском районе.

### **Технология**

Предметная область представлена учебным предметом **Технология**. Основной целью предмета является успешная социализация обучающихся, формирование у них функциональной грамотности на базе освоения культурологических и конструкторско-технологических знаний (о рукотворном мире и общих правилах его создания в рамках исторически меняющихся технологий) и соответствующих им практических умений, представленных в содержании учебного предмета. В содержание предмета «Технология» включены материалы, содержащие сведения о Вологодской области и Шекснинском районе.

### **Физическая культура**

Предметная область реализуется предметом **Физическая культура**. Целью образования по физической культуре в начальной школе является укрепление и сохранение здоровья школьников, развитие физических качеств и освоение физических упражнений оздоровительной, спортивной и прикладно-ориентированной направленности и формирование у обучающихся основ здорового образа жизни.

Часть учебного плана, формируемая участниками образовательных отношений, представлена учебными предметами **Родной (русский) язык и литературное чтение на родном (русском) языке**

Содержание предмета «*Родной (русский) язык*» направлено на удовлетворение потребности обучающихся в изучении родного языка как инструмента познания национальной культуры и самореализации в ней, на формирование представлений о языке как живом, развивающемся явлении, о диалектическом противоречии подвижности и стабильности как одной из основных характеристик литературного языка. Задачами данного курса являются: совершенствование у младших школьников как носителей языка способности ориентироваться в пространстве языка и речи, развитие языковой интуиции; изучение исторических фактов развития языка; расширение представлений о различных методах познания языка (учебное лингвистическое мини-исследование, проект, наблюдение, анализ и т.п.); включение учащихся в практическую речевую деятельность. В содержание предмета «*Родной (русский) язык*» включены материалы, содержащие сведения о Вологодской области и Шекснинском районе.

Учебный предмет «*Литературное чтение на родном (русском) языке*» направлен на формирование понимания места и роли литературы на родном языке в едином культурном пространстве Российской Федерации, в сохранении и передаче от поколения к поколению историко-культурных, нравственных, эстетических ценностей; понимания роли фольклора и художественной литературы родного народа в создании культурного, морально-этического и эстетического пространства субъекта Российской Федерации; на формирование понимания родной литературы как одной из основных национально-культурных ценностей народа, как особого способа познания жизни, как явления национальной и мировой культуры, средства сохранения и передачи

нравственных ценностей и традиций, формирования представлений о мире, национальной истории и культуре, воспитания потребности в систематическом чтении на родном языке для обеспечения культурной самоидентификации. В содержание предмета «Литературное чтение на родном (русском) языке» включены материалы, содержащие сведения о Вологодской области и Шекснинском районе.

В соответствии с выбором родителей (законных представителей) обучающихся учебные предметы «Родной (русский) язык» и «Литературное чтение на родном (русском) языке» изучаются в 1-3 классах.

**Урочная деятельность** направлена на достижение обучающимися планируемых результатов освоения программы начального общего образования с учётом обязательных для изучения учебных предметов.

**Внеурочная деятельность** направлена на достижение планируемых результатов освоения программы начального общего образования с учётом выбора участниками образовательных отношений учебных курсов внеурочной деятельности из перечня, предлагаемого МОУ «Школа №1 им. адмирала А.М. Калинина», и осуществляется в формах, отличных от урочной (экскурсии, походы, соревнования, посещения театров, музеев, проведение общественно-полезных практик и иные формы).

Организация занятий по направлениям внеурочной деятельности является неотъемлемой частью образовательной деятельности в МОУ «Школа № 1 им. адмирала А.М. Калинина». Школа предоставляет обучающимся возможность выбора широкого спектра занятий, направленных на их развитие.

Время, отведённое на внеурочную деятельность, не учитывается при определении максимально допустимой недельной учебной нагрузки обучающихся, но учитывается при определении объёмов финансирования, направляемых на реализацию основной общеобразовательной программы.

### **Режим образовательной деятельности**

Учебный план обеспечивает выполнение санитарно-эпидемиологических требований к условиям организации обучения.

Образовательная деятельность осуществляется в одну смену в условиях 5-дневной учебной недели.

Продолжительность учебного года в 1 классах 32 недели, во 2-4 классах - 33 недели.

Количество учебных занятий за 4 учебных года не может составлять менее 2954 ч и более 3345 ч в соответствии с требованиями к организации образовательного процесса.

Продолжительность каникул должна составлять не менее 7 календарных дней. Для обучающихся в 1 классе устанавливаются в течение года дополнительные недельные каникулы.

Продолжительность урока во 2-4 классах - 45 минут, в 1 классе - 35 минут (сентябрь - декабрь), 40 минут (январь - май).

Недельная нагрузка не превышает максимально допустимой: 1 классы - 21 ч, 2-4 классы - 23 ч.

## Режим занятий в 1 классах

### 1 четверть

*Понедельник:*

1 урок: **8.30 - 9.05**

перемена – 20 минут

2 урок: **9.25 - 10.00**

динамическая пауза - 45 минут

3 урок: **10.45 - 11.20**

перемена – 10 минут

4 урок: **11.30 – 12.05**

*Вторник - пятница:*

1 урок: **8.30 - 9.05**

перемена – 20 минут

2 урок: **9.25 - 10.00**

динамическая пауза - 45 минут

3 урок: **10.45 - 11.20**

### 2 четверть

1 урок: **8.30 - 9.05**

перемена – 20 минут

2 урок: **9.25 - 10.00**

динамическая пауза - 45 минут

3 урок: **10.45 - 11.20**

перемена – 10 минут

4 урок: **11.30 - 12.05**

перемена – 10 минут

5 урок: **12.15 - 12.50**

### 3-4 четверти

1 урок: **8.30 - 9.10**

перемена – 20 минут

2 урок: **9.30 - 10.10**

динамическая пауза - 45 минут

3 урок: **10.55 - 11.35**

перемена – 10 минут

4 урок: **11.45 - 12.25**

перемена – 10 минут

5 урок: **12.35 - 13.15**

## Режим занятий во 2-4 классах

- 1 урок: **8.30 - 9.15**  
перемена - 10 минут
- 2 урок: **9.25 - 10.10**  
перемена – 20 минут
- 3 урок: **10.30 - 11.15**  
перемена – 20 минут
- 4 урок: **11.35 - 12.20**  
перемена – 10 минут
- 5 урок: **12.30 - 13.15**

### Учебный план начального общего образования на 2023-2024 учебный год

Предметные области	Учебные предметы/классы	Количество часов в неделю				Всего	Формы промежуточной аттестации		
		I	II	III	IV		II	III	IV
<b>Обязательная часть</b>									
Русский язык и литературное чтение	Русский язык	5	5	5	5	<b>20</b>	сно	сно	сно
	Литературное чтение	4	4	4	4	<b>16</b>	сно	сно	сно
Иностранный язык	Иностранный язык	-	2	2	2	<b>6</b>	сно	сно	сно
Математика и информатика	Математика	4	4	4	4	<b>16</b>	сно	сно	сно
Обществознание и естествознание (Окружающий мир)	Окружающий мир	2	2	2	2	<b>8</b>	сно	сно	сно
Основы религиозных культур и светской этики	Основы религиозных культур и светской этики	-	-	-	1	<b>1</b>	-	-	проект
Искусство	Изобразительное искусство	1	1	1	1	<b>4</b>	сно	сно	сно
	Музыка	1	1	1	1	<b>4</b>	сно	сно	сно
Технология	Технология	1	1	1	1	<b>4</b>	сно	сно	сно
Физическая культура	Физическая культура	2	2	2	2	<b>8</b>	сно	сно	сно
<b>Итого</b>		<b>20</b>	<b>22</b>	<b>22</b>	<b>23</b>	<b>87</b>			
<b>Часть, формируемая участниками образовательных отношений</b>	Родной язык (русский)	0,5	0,5	0,5	0	<b>1,5</b>	зачёт	зачёт	-
	Литературное чтение на родном языке (русском)	0,5	0,5	0,5	0	<b>1,5</b>	зачёт	зачёт	-
Учебные недели		33	34	34	34	<b>135</b>	Письменная работа на межпредметной основе		
Всего часов		693	782	782	782	<b>3039</b>			
Максимально допустимая недельная нагрузка, предусмотренная действующими санитарными правилами и гигиеническими требованиями		<b>21</b>	<b>23</b>	<b>23</b>	<b>23</b>	<b>90</b>			
<b>Внеурочная деятельность</b>		<b>5</b>	<b>5</b>	<b>5</b>	<b>5</b>	<b>20</b>			

*Используемые сокращения:* сно - система накопленных отметок

**ИНДИВИДУАЛЬНЫЙ УЧЕБНЫЙ ПЛАН  
НАЧАЛЬНОГО ОБЩЕГО ОБРАЗОВАНИЯ  
(для обучающихся, находящихся на обучении на дому)**

**Пояснительная записка**

Учебный план обучения детей на дому разработан на основании Порядка регламентации и оформления отношений государственной или муниципальной образовательной организации с обучающимися и (или) их родителями (законными представителями) в части организации обучения по основным общеобразовательным программам на дому или в медицинских организациях, утвержденного Постановлением Правительства Вологодской области от 29.12.2014 № 1208, Письма Федеральной службы по надзору в сфере образования и науки (Рособрнадзор) «Об обучении лиц, находящихся на домашнем обучении» от 07.08.2018 № 5-283, основной общеобразовательной программы начального общего образования МОУ «Школа № 1 им. адмирала А.М. Калинина».

Индивидуальное обучение предоставляется в пределах:

1 класс – 21 ч в неделю;

2-4 классы – 23 ч в неделю.

Занятия проводятся индивидуально. Выбор варианта проведения занятий определяется в зависимости от характера течения заболевания по согласованию с родителями (законными представителями) учащегося. По согласованию с родителями (законными представителями) учащегося занятия могут быть организованы в здании школы.

Предметные области	Учебные предметы	Классы												II	III	IV			
		I			II			III			IV						Формы промежуточной аттестации		
		Количество часов в неделю	из них:		Количество часов в неделю	из них:		Количество часов в неделю	из них:		Количество часов в неделю	из них:					сно	сно	сно
аудиторных	на самостоятельное изучение		аудиторных	на самостоятельное изучение		аудиторных	на самостоятельное изучение		аудиторных	на самостоятельное изучение									
<b>Обязательная часть</b>																			
Русский язык и литературное чтение	Русский язык	5	2	3	5	2	3	5	2	3	5	2	3	сно	сно	сно			
	Литературное чтение	4	1	3	4	1	3	4	1	3	4	1	3	сно	сно	сно			
Иностранный язык	Иностранный язык	-	-	-	2	0,5	1,5	2	0,5	1,5	2	0,5	1,5	сно	сно	сно			
Математика и информатика	Математика	4	2	2	4	2	2	4	2	2	4	2	2	сно	сно	сно			
Обществознание и естествознание (окружающий мир)	Окружающий мир	2	1	1	2	0,5	1,5	2	0,5	1,5	2	0,5	1,5	сно	сно	сно			
Основы религиозных культур и светской этики	Основы религиозных культур и светской этики	-	-	-	-	-	-	-	-	-	1	0,25	0,75	-	-	проект			
Искусство	Изобразительное искусство	1	0,5	0,5	1	0,25	0,75	1	0,25	0,75	1	0,25	0,75	сно	сно	сно			
	Музыка	1	0,25	0,75	1	0,25	0,75	1	0,25	0,75	1	0,25	0,75	сно	сно	сно			
Технология	Технология	1	0,25	0,75	1	0,25	0,75	1	0,25	0,75	1	0,25	0,75	сно	сно	сно			
Физическая культура	Физическая культура	1,75	0,25	1,5	1,75	0,5	1,25	1,75	0,5	1,25	1,75	0,75	1	сно	сно	сно			
<b>Часть, формируемая участниками образовательных отношений</b>	Родной (русский) язык	0,5	0,25	0,25	0,5	0,25	0,25	0,5	0,25	0,25	0	0	0	зачёт	зачёт	-			
	Литературное чтение на родном (русском) языке	0,5	0,25	0,25	0,5	0,25	0,25	0,5	0,25	0,25	0	0	0	зачёт	зачёт	-			
Внеурочная деятельность		0,25	0,25	-	0,25	0,25	-	0,25	0,25	-	0,25	0,25	-						
<b>Всего</b>		<b>21</b>	<b>8</b>	<b>13</b>	<b>23</b>	<b>8</b>	<b>15</b>	<b>23</b>	<b>8</b>	<b>15</b>	<b>23</b>	<b>8</b>	<b>15</b>						

Письменная работа на межпредметной основе

*Используемые сокращения:* сно - система накопленных отметок



## 3.2. ПЛАН ВНЕУРОЧНОЙ ДЕЯТЕЛЬНОСТИ.

### Пояснительная записка

Назначение плана внеурочной деятельности - психолого-педагогическое сопровождение обучающихся с учетом успешности их обучения, уровня социальной адаптации и развития, индивидуальных способностей и познавательных интересов. План внеурочной деятельности формируется МОУ «Школа № 1 им. адмирала А.М. Калинина» с учетом предоставления права участникам образовательных отношений выбора направления и содержания учебных курсов.

Нормативно-правовая база плана внеурочной деятельности МОУ «Школа № 1 им. адмирала А.М. Калинина»:

1. Федеральный закон от 29.12.2012 № 273-ФЗ «Об образовании в Российской Федерации» (с последующими изменениями);
2. Федеральный государственный образовательный стандарт начального общего образования, утверждённый приказом Министерством просвещения Российской Федерации от 31 мая 2021 года № 286;
3. Федеральная образовательная программа начального общего образования, утвержденная приказом Министерства Просвещения Российской Федерации от 18.05.2023 года № 372;
4. Санитарные правила СП 2.4.3648-20 «Санитарно-эпидемиологические требования к организациям воспитания и обучения, отдыха и оздоровления детей и молодежи», утвержденные постановлением Главного государственного санитарного врача Российской Федерации от 28.09.2020 № 28;
5. Устав МОУ «Школа №1 им. адмирала А.М. Калинина»;
6. Информационно-методическое письмо Министерства Просвещения Российской Федерации «О направлении методических рекомендаций» от 05.07.2022 № ТВ – 1290/03.
7. Письмо Департамента образования Вологодской области «О направлении методических рекомендаций по разработке планов внеурочной деятельности общеобразовательной организации в соответствии с обновленными ФГОС общего образования и ФООП» от 14.07.2023 № ИХ 20-6520/23.

Основными задачами организации внеурочной деятельности являются следующие:

- 1) поддержка учебной деятельности обучающихся в достижении планируемых результатов освоения программы начального общего образования;
- 2) совершенствование навыков общения со сверстниками и коммуникативных умений в разновозрастной школьной среде;
- 3) формирование навыков организации своей жизнедеятельности с учетом правил безопасного образа жизни;
- 4) повышение общей культуры обучающихся, углубление их интереса к познавательной и проектно-исследовательской деятельности с учетом возрастных и индивидуальных особенностей участников;
- 5) развитие навыков совместной деятельности со сверстниками, становление качеств, обеспечивающих успешность участия в коллективном труде: умение договариваться, подчиняться, руководить, проявлять инициативу,

ответственность; становление умений командной работы;

- б) поддержка детских объединений, формирование умений ученического самоуправления;
- 7) формирование культуры поведения в информационной среде.

При выборе направлений и отборе содержания обучения МОУ «Школа № 1 им. адмирала А.М. Калинина» учитывает:

- 1) особенности школы (условия функционирования, тип школы, особенности контингента, кадровый состав);
- 2) результаты диагностики успеваемости и уровня развития обучающихся, проблемы и трудности их учебной деятельности;
- 3) возможность обеспечить условия для организации разнообразных внеурочных занятий и их содержательная связь с урочной деятельностью;
- 4) особенности информационно-образовательной среды школы, национальные и культурные особенности Вологодской области, Шекснинского муниципального района.

Выбор форм организации внеурочной деятельности подчиняется следующим требованиям:

- 1) целесообразность использования данной формы для решения поставленных задач конкретного направления;
- 2) преобладание практико-ориентированных форм, обеспечивающих непосредственное активное участие обучающегося в практической деятельности, в том числе совместной (парной, групповой, коллективной);
- 3) учет специфики коммуникативной деятельности, которая сопровождает то или иное направление внеучебной деятельности;
- 4) использование форм организации, предполагающих использование средств ИКТ.

Возможными формами организации внеурочной деятельности могут быть следующие: учебные курсы и факультативы; художественные, музыкальные и спортивные студии; соревновательные мероприятия, дискуссионные клубы, секции, экскурсии, мини-исследования; общественно-полезные практики и др.

**План внеурочной деятельности начального общего образования на 2023-2024 учебный год**

Курс внеурочной деятельности	Количество часов по классам																Всего
	1а	1б	1в	1г	2а	2б	2в	2г	3а	3б	3в	3г	4а	4б	4в	4г	
<b>Инвариантная часть (для всех обучающихся)</b>																	
«Здоровей-ка»	1	1	1	1	1	1	1	1	1	1	1	1	1	1	1	1	<b>16</b>
«Истоки»	0,5	0,5	0,5	0,5	0,5	0,5	0,5	0,5	0,5	0,5	0,5	0,5	0,5	0,5	0,5	0,5	<b>8</b>
«Разговоры о важном»	1	1	1	1	1	1	1	1	1	1	1	1	1	1	1	1	<b>16</b>
«Герои Вологодчины»					0,5	0,5	0,5	0,5	0,5	0,5	0,5	0,5	0,5	0,5	0,5	0,5	<b>6</b>
Курс по функциональной грамотности									1	1	1	1	1	1	1	1	<b>8</b>
Курс по профориентации									0,5	0,5	0,5	0,5	0,5	0,5	0,5	0,5	<b>4</b>
<b>Вариативная часть (по выбору субъектов образовательных отношений)</b>																	
«Орлята России»						1	1										<b>2</b>
«Чтение с увлечением!»	1	1	1	1	1								0,5				<b>5,5</b>
«Информатика»						1	1					0,5					<b>2,5</b>
«Наглядная геометрия»	1	1	1	1	1			1	0,5								<b>6,5</b>
«Занимательная грамматика»	0,5	0,5	0,5	0,5										0,5	0,5	0,5	<b>3,5</b>
«Литература Вологодского края»								1		0,5	0,5						<b>2</b>
<b>Всего часов</b>	<b>5</b>	<b>5</b>	<b>5</b>	<b>5</b>	<b>5</b>	<b>5</b>	<b>5</b>	<b>5</b>	<b>5</b>	<b>5</b>	<b>5</b>	<b>5</b>	<b>5</b>	<b>5</b>	<b>5</b>	<b>5</b>	
	<b>20</b>				<b>20</b>				<b>20</b>				<b>20</b>				<b>80</b>

Курс внеурочной деятельности	Количество часов				Всего
	1	2	3	4	
<b>Инвариантная часть (для всех обучающихся)</b>					
«Здоровей-ка»	4	4	4	4	<b>16</b>
«Истоки»	2	2	2	2	<b>8</b>
«Разговоры о важном»	4	4	4	4	<b>16</b>
«Герои Вологодчины»		2	2	2	<b>6</b>
Курс по функциональной грамотности			4	4	<b>8</b>
Курс по профориентации			2	2	<b>4</b>
<b>Вариативная часть (по выбору субъектов образовательных отношений)</b>					
«Орлята России»		2			<b>2</b>
«Чтение с увлечением!»	4	1		0,5	<b>5,5</b>
«Информатика»		2	0,5		<b>2,5</b>
«Наглядная геометрия»	4	2	0,5		<b>6,5</b>
«Занимательная грамматика»	2			1,5	<b>3,5</b>
«Литература Вологодского края»		1	1		<b>2</b>
<b>Всего часов</b>	<b>20</b>	<b>20</b>	<b>20</b>	<b>20</b>	<b>80</b>

### 3.3. КАЛЕНДАРНЫЙ УЧЕБНЫЙ ГРАФИК.

Календарный учебный график составляется с учетом мнений участников образовательных отношений, учетом региональных традиций, и определяет чередование учебной деятельности (урочной и внеурочной) и плановых перерывов при получении образования для отдыха и иных социальных целей (каникул) по календарным периодам учебного года: даты начала и окончания учебного года; продолжительность учебного года, четвертей; сроки и продолжительность каникул; сроки проведения промежуточной аттестации.

Календарный учебный график реализации образовательной программы составляется в соответствии с законом «Об образовании в Российской Федерации» (п. 10, ст. 2), ФГОС НОО (п. 32.3), а также в соответствии с требованиями к организации образовательного процесса, предусмотренными Гигиеническими нормативами и Санитарно-эпидемиологическими требованиями.

Календарный учебный график ежегодно (перед началом учебного года) принимается решением педагогического совета и утверждается приказом.

#### Календарный учебный график на 2023-2024 учебный год

Дата начала учебного года – 01.09.2023

Дата окончания учебного года – 24.05.2024

Четверть (каникулы)	Продолжительность	Сроки
<b>1 четверть</b> 1-4 классы	9 недель	01.09.2023-03.11.2023
<b>Осенние каникулы</b> 1-4 классы	9 дней	04.11.2023-12.11.2023
<b>2 четверть</b> 1-4 классы	7 недель	13.11.2023-27.12.2023
<b>Зимние каникулы</b> 1-4 классы	14 дней	28.12.2023-10.01.2024
<b>3 четверть</b> 2-4 классы	10 недель	11.01.2024-22.03.2024
1 классы	9 недель	11.01.2024-16.02.2024, 26.02.2024-22.03.2024
<b>Дополнительные каникулы</b> 1 классы	9 дней	17.02.2024-25.02.2024
<b>Весенние каникулы</b> 1-4 классы	9 дней	23.03.2024-31.03.2024
<b>4 четверть</b> 1-4 классы	8 недель	01.04.2024-24.05.2024
<b>Промежуточная аттестация</b>	по графику, утвержденному приказом руководителя образовательной	15.04.2024-17.05.2024

	организации	
<b>Летние каникулы</b> 1-4 классы	99 дней	25.05.2024-31.08.2024
<b>Продолжительность учебного года</b>	<b>Учебных недель</b> 2-4 классы	<b>34</b>
	<b>Учебных недель</b> 1 классы	<b>33</b>
<b>Продолжительность каникул (в течение учебного года)</b>	2-4 классы	<b>32 дня</b>
	1 классы	<b>41 день</b>

### 3.4. КАЛЕНДАРНЫЙ ПЛАН ВОСПИТАТЕЛЬНОЙ РАБОТЫ.

<b>ПЛАН ВОСПИТАТЕЛЬНОЙ РАБОТЫ ШКОЛЫ НА 2023-2024 УЧЕБНЫЙ ГОД (НАЧАЛЬНОЕ ОБЩЕЕ ОБРАЗОВАНИЕ)</b>			
<b>Основные школьные дела</b>			
<i>Дела</i>	<i>Классы</i>	<i>Ориентировочное время проведения</i>	<i>Ответственные</i>
Праздник 1 сентября «День знаний» (торжественная линейка)	1-4	1 сентября	<u>Е.В. Сисёва, зам. директора по ВР, Штаб РДДМ, Г.Н. Свистина, педагог-организатор, классные руководители</u>
Мероприятия, посвященные окончанию Второй мировой войны.	1-4	3 сентября	<u>Штаб РДДМ, М.А. Спиридонова, советник, классные руководители</u>
Мероприятия, посвященные Международному дню распространения грамотности	1-4	8 сентября	<u>Штаб РДДМ, М.А. Спиридонова, советник, классные руководители</u>
Урок памяти «Чтобы помнили...» Мероприятия, посвященные Международному дню памяти жертв фашизма	1-4	Сентябрь	<u>Штаб РДДМ, М.А. Спиридонова, советник, классные руководители</u>
Мероприятия, посвященные Дню образования Вологодской области	1-4	Сентябрь	Школьный Парламент, штаб РДДМ, Г.Н. Свистина, педагог-организатор, классные руководители
Акция «Своих не бросаем»	1-4	В течение года	<u>Е.В. Сисёва, зам. директора по ВР, Школьный Парламент, штаб РДДМ, Г.Н. Свистина, педагог-организатор, М.А. Спиридонова, советник, классные руководители</u>
Урок подготовки детей к действиям в	1-4	Сентябрь	Классные руководители

условиях различного рода экстремальных и опасных ситуаций, в том числе в местах массового пребывания людей, адаптации после летних каникул			
Неделя памяти адмирала А.М. Калинина	1-4	Сентябрь	Школьный Парламент, штаб РДДМ, Г.Н. Свистина, педагог-организатор, Е.В. Сисёва, руководитель школьного музея, классные руководители
Школьная ярмарка «Урожай-2023»	1-4	Сентябрь	<u>Е.В. Сисёва, зам. директора по ВР, Штаб РДДМ, Г.Н. Свистина, педагог-организатор, классные руководители</u>
Концертная программа ко дню Учителя Конкурс рисунков «Мой любимый учитель» День пожилого человека (поздравление ветеранов педагогического труда)	1-4	Сентябрь	Школьный Парламент, штаб РДДМ, Г.Н. Свистина, педагог-организатор, Е.В. Сисёва, руководитель школьного музея, классные руководители
День учителя. День самоуправления. День пожилого человека	1-4	Октябрь	Школьный Парламент, штаб РДДМ, Г.Н. Свистина, педагог-организатор, классные руководители
Музыкальная гостиная «Без музыки нельзя никак» в рамках празднования Международного дня музыки	1-4	Октябрь	<u>М.А. Спиридонова, советник, Полякова Н.В., учитель музыки,</u> Школьный Парламент, штаб РДДМ
Акция «Друзей не бросают!», посвященная Дню защиты животных	1-4	Октябрь	Школьный Парламент, штаб РДДМ, <u>М.А. Спиридонова, советник, классные руководители</u>
5 октября - День ГОЧС	1-4	Октябрь	Г.Н. Свистина, О.В. Вересова, педагоги-организаторы, классные руководители
Патриотическая неделя: (план прилагается)	1-4	Октябрь	Школьный Парламент, штаб РДДМ, Г.Н. Свистина, педагог-организатор, классные руководители
Посвящение в ученики 1х классов	1	Октябрь	Школьный Парламент, штаб РДДМ, Г.Н. Свистина, педагог-организатор, классные руководители

5 октября – Мероприятия, посвященные Всероссийскому дню защиты птиц	1-4	Октябрь	Школьный Парламент, штаб РДДМ, Г.Н. Свистина, педагог-организатор, классные руководители
6 октября – Всероссийский урок «Экология и энергосбережение» в рамках Всероссийского фестиваля энергосбережения #ВместеЯрче	1-4	Октябрь	Школьный Парламент, штаб РДДМ, Г.Н. Свистина, педагог-организатор, классные руководители
Знакомство-экскурсия «Наш школьный книжный дом – библиотека»	1	Октябрь	М.А. Спиридонова советник, Иванова Т.С., Иванова Ю.Л., библиотекари
Акция «От щедрого сердца» (книгодарение), посвященная Международному дню школьных библиотек	1-4	Октябрь	Классные руководители, М.А. Спиридонова, советник, Иванова Т.С., Иванова Ю.Л., библиотекари
День отца. Фотовыставка «Лучший в мире папа»	1-4	Октябрь	Школьный Парламент, штаб РДДМ, М.А. Спиридонова, советник
Классный час «Из истории праздника...День народного единства»	1-4	Ноябрь	Классные руководители, М.А. Спиридонова, советник, штаб РДДМ
Встречи и беседы с представителя ОМВД. День памяти погибших при исполнении служебных обязанностей сотрудников органов внутренних дел России	1-4	Ноябрь	Классные руководители, М.А. Спиридонова, советник, представители ОМВД
16 ноября - Международный день толерантности	1-4	Ноябрь	Классные руководители
Неделя здоровья (план прилагается)	1-4	Ноябрь	Школьный Парламент, штаб РДДМ, Г.Н. Свистина, педагог-организатор, классные руководители
26 ноября - День Матери России	1-4	Ноябрь	<u>Е.В. Сисёва, зам. директора по ВР,</u> Школьный парламент, штаб РДДМ, классные руководители, Г.Н. Свистина, педагог-организатор
Викторина «Символы России», посвященная Дню государственного герба Российской Федерации	1-4	Ноябрь	Школьный парламент, штаб РДДМ, классные руководители, М.А. Спиридонова, советник
Конкурс рисунков «Память наших сердец», посвященный Дню неизвестного солдата	1-4	Ноябрь	Школьный парламент, штаб РДДМ, классные руководители, М.А. Спиридонова, советник



3 декабря – Международный день инвалидов. Акция «Дарите людям доброту»	1-4	Декабрь	Школьный парламент, штаб РДДМ, М.А. Спиридонова, советник
Новогодние праздники. Акция «Новогоднее поздравление для ветерана»	1-4	Декабрь	<u>Е.В. Сисёва, зам. директора по ВР,</u> Школьный парламент, штаб РДДМ, Г.Н. Свистина, педагог-организатор
Участие в районных конкурсах, выставках, посвященных новогодним праздникам	1-4	Декабрь	Школьный парламент, штаб РДДМ, Г.Н. Свистина, педагог-организатор
5 декабря – день добровольца (волонтера) в России. Акция «Твори добро»	1-4	Декабрь	Школьный парламент, штаб РДДМ, М.А. Спиридонова, советник
9 декабря -День героев Отечества: - классный час «Я помню, я горжусь!» -игра-викторина «Мы героями гордимся»	1-4	Декабрь	Школьный парламент, штаб РДДМ, Г.Н. Свистина, педагог-организатор
Уроки Мужества «День снятия блокады Ленинграда», «День памяти жертв Холокоста».	1-4	Январь	Классные руководители
Классный час «День будущего студента»	1-4	Январь	Классные руководители, Школьный парламент, штаб РДДМ
Конкурс рисунков «Сталинградская битва в рисунках детей»	1-4	Февраль	Школьный парламент, штаб РДДМ, М.А. Спиридонова, советник, классные руководители
Книжная выставка «Наука. Техника. Изобретения»	1-4	Февраль	Иванова Т.С., Иванова Ю.Л., библиотекари, М.А. Спиридонова, советник
Мероприятия в рамках Недели науки	1-4	Февраль	Классные руководители, Школьный парламент, М.А. Спиридонова, советник
Уроки Мужества, посвященные дню памяти о россиянах, исполнявших служебный долг за пределами Отечества	1-4	Февраль	Классные руководители, М.А. Спиридонова, советник
Поэтический онлайн-флешмоб «Родной язык, как ты прекрасен», посвященный Международному дню родного языка.	1-4	Февраль	Классные руководители, М.А. Спиридонова, советник
Патриотическая неделя: ко Дню Защитника Отечества (план прилагается) - Классный час «Ради жизни на Земле» - день памяти о россиянах, исполнявших служебный долг за пределами Отечества -конкурс рисунков «Я будущий защитник»	1-4	Февраль	<u>Е.В. Сисёва, зам. директора по ВР,</u> Школьный парламент, штаб РДДМ, Г.Н. Свистина, педагог-организатор, классные руководители

Акция «Подарок солдату»	1-4	Февраль	Школьный парламент, штаб РДДМ, Г.Н. Свистина, педагог- организатор,
Уроки Мужества, посвященные дню памяти о россиянах, исполнявших служебный долг за пределами Отечества	1-4	Февраль	Классные руководители, М.А. Спиридонова, советник
Игра «Вперёд, мальчишки»	3-4	Февраль	Школьный парламент, штаб РДДМ, Г.Н. Свистина, педагог- организатор
Неделя нежности и красоты. Праздник 8 марта	1-4	Март	<u>Е.В. Сисёва, зам. директора по ВР,</u> Школьный парламент, РДДМ, Г.Н. Свистина, педагог-организатор
Классный час «День воссоединения Крыма с Россией»	1-4	Март	Школьный парламент, штаб РДДМ, Г.Н. Свистина, педагог- организатор
Неделя милосердия: Акции: - «Мы в ответе за тех, кого приручили» - «Спешите делать добрые дела» - «Поделись своей добротой»	1-4	Март	Школьный парламент, штаб РДДМ, Г.Н. Свистина, педагог- организатор классные руководители
25-29 марта – Всероссийская неделя детской и юношеской книги: Акция «Подари книгу»	1-4	Март	Классные руководители, Т.С. Иванова, библиотекарь
25-29 марта – Всероссийская неделя музыки для детей и юношества	1-4	Март	Классные руководители, Н.В. Полякова, учитель музыки
Выставка рисунков «Как хорошо, что есть театр», посвященная всемирному дню театра	1-4	Март	Школьный парламент, штаб РДДМ, Г.Н. Свистина, педагог- организатор, классные руководители
Неделя здоровья: - Конкурс рисунков о вкусной и здоровой пище - Школьная Спартакиада - Игра-викторина «Правильно питайся- здоровья набирайся»	1-4 1-4 1-2	Апрель	Школьный парламент, штаб РДДМ, Г.Н. Свистина, педагог- организатор
Классный час: - «Шекснинцы–для фронта и для Победы!»	1-4	Апрель	Классные руководители
12 апреля. День космонавтики	1-4	Апрель	Классные руководители
Урок памяти «Без срока давности», посвященный дню памяти о геноциде советского народа нацистами и их пособниками в годы Великой	1-4	Апрель	Классные руководители, М.А. Спиридонова, советник

Отечественной войны			
Фотовыставка «Мир. Труд. Май». Выставка открыток «Первомай в ретро стиле».	1-4	Май	Классные руководители, Школьный парламент, штаб РДДМ, Г.Н. Свистина, советник
Неделя Памяти: - Смотр строя и песни - Акция «Бессмертный полк» - Акция «Долг памяти» - Акция «Посади дерево» -Акция «Ветеран живет рядом»	1-4	Май	<u>Е.В. Сисёва, зам. директора по ВР,</u> Классные руководители, Школьный парламент, штаб РДДМ, Г.Н. Свистина, педагог-организатор
Встречи с ветеранами пионерского движения, приуроченные к дню детских общественных организаций России	1-4	Май	Школьный парламент, штаб РДДМ, М.А. Спиридонова, советник
Праздник «До свидания, начальная школа»	4	Май	<u>Е.В. Сисёва, зам. директора по ВР,</u> Классные руководители, Г.Н. Свистина, педагог-организатор
Итоговое мероприятие «Я – ученик Первой школы»	1-4	Май	<u>Е.В. Сисёва, зам. директора по ВР,</u> Классные руководители, Школьный парламент, штаб РДДМ, Г.Н. Свистина, педагог-организатор
15 мая–День семьи. Концертная программа «Моя семья–моя радость»	1-4	Май	Классные руководители, Школьный парламент, штаб РДДМ, Г.Н. Свистина, педагог-организатор
Профилактические мероприятия в рамках акции «Внимание-дети!»	1-4	Май	Классные руководители, Школьный парламент, штаб РДДМ, Г.Н. Свистина, педагог-организатор
Классные часы «Письменность на Руси»	1-4	Май	Школьный парламент, штаб РДДМ, М.А. Спиридонова, советник, Иванова Т.С., Иванова Ю.Л., библиотекари
<b>Классное руководство</b> (согласно индивидуальным планам работы классных руководителей):			
<ul style="list-style-type: none"> <li>• Работа с классным коллективом;</li> <li>• Индивидуальная работа с обучающимися;</li> <li>• Работа с учителями, преподающими в классе;</li> <li>• Работа с родителями обучающихся, их законными представителями.</li> </ul>			
<b>Урочная деятельность</b> (согласно планам работы учителей-предметников)			
<b>Внеурочная деятельность</b>			

<i>Название курса</i>	<i>Классы</i>	<i>Количество часов в неделю</i>	<i>Ответственные</i>
<b>Инвариантная часть (для всех обучающихся)</b>			
Спортивная секция «Здоровей-ка»	1-а	1	Учителя физ. культуры
	1-б	1	Учителя физ. культуры
	1-в	1	Учителя физ. культуры
	1-г	1	Учителя физ. культуры
	2-а	1	Учителя физ. культуры
	2-б	1	Учителя физ. культуры
	2-в	1	Учителя физ. культуры
	2-г	1	Учителя физ. культуры
	3-а	1	Учителя физ. культуры
	3-б	1	Учителя физ. культуры
	3-в	1	Учителя физ. культуры
	3-г	1	Учителя физ. культуры
	4-а	1	Учителя физ. культуры
	4-б	1	Учителя физ. культуры
4-в	1	Учителя физ. культуры	
4-г	1	Учителя физ. культуры	
Кружок «Разговоры о важном»	1-а	1	Белкина И.А.
	1-б	1	Комаровская Л.Ю.
	1-в	1	Козлова С.Н.
	1-г	1	Кузнецова О.А.
	2-а	1	Лохова Т.В.
	2-б	1	Блохина А.А.
	2-в	1	Старшова В.М.
	2-г	1	Слободенюк О.Б.
	3-а	1	Тимошенко С.В.
	3-б	1	Матвеева Э.В.
	3-в	1	Бушарова С.Г.
	3-г	1	Мошкова В.В.
	4-а	1	Тимошенкова М.П.
	4-б	1	Воронина В.В.
4-в	1	Выручаева В.С.	
4-г	1	Осипова О.А.	
Кружок «Истоки»	1-а	0,5	Белкина И.А.
	1-б	0,5	Комаровская Л.Ю.
	1-в	0,5	Козлова С.Н.
	1-г	0,5	Кузнецова О.А.
	2-а	0,5	Лохова Т.В.
	2-б	0,5	Блохина А.А.
	2-в	0,5	Старшова В.М.
	2-г	0,5	Слободенюк О.Б.
	3-а	0,5	Тимошенко С.В.
	3-б	0,5	Матвеева Э.В.
	3-в	0,5	Бушарова С.Г.
	3-г	0,5	Мошкова В.В.
	4-а	0,5	Тимошенкова М.П.
	4-б	0,5	Воронина В.В.
4-в	0,5	Выручаева В.С.	
4-г	0,5	Осипова О.А.	
Кружок «Герои Вологодчины»	2-а	0,5	Лохова Т.В.
	2-б	0,5	Блохина А.А.

	2-в	0,5	Старшова В.М.
	2-г	0,5	Слободенюк О.Б.
	3-а	0,5	Тимошенко С.В.
	3-б	0,5	Матвеева Э.В.
	3-в	0,5	Бушарова С.Г.
	3-г	0,5	Мошкова В.В.
	4-а	0,5	Тимошенкова М.П.
	4-б	0,5	Воронина В.В.
	4-в	0,5	Выручаева В.С.
	4-г	0,5	Осипова О.А.
Курс по функциональной грамотности	3-а	1	Тимошенко С.В.
	3-б	1	Матвеева Э.В.
	3-в	1	Бушарова С.Г.
	3-г	1	Мошкова В.В.
	4-а	1	Тимошенкова М.П.
	4-б	1	Воронина В.В.
	4-в	1	Выручаева В.С.
	4-г	1	Осипова О.А.
Курс по профориентации	3-а	0,5	Тимошенко С.В.
	3-б	0,5	Матвеева Э.В.
	3-в	0,5	Бушарова С.Г.
	3-г	0,5	Мошкова В.В.
	4-а	0,5	Тимошенкова М.П.
	4-б	0,5	Воронина В.В.
	4-в	0,5	Выручаева В.С.
	4-г	0,5	Осипова О.А.
<b>Вариативная часть (по выбору субъектов образовательных отношений)</b>			
Кружок «Орлята России»	2-б	1	Блохина А.А.
	2-в	1	Старшова В.М.
Кружок «Наглядная геометрия»	1-а	1	Белкина И.А.
	1-б	1	Комаровская Л.Ю.
	1-в	1	Козлова С.Н.
	1-г	1	Кузнецова О.А.
	2-а	1	Лохова Т.В.
	2-г	1	Слободенюк О.Б.
	3-а	0,5	Тимошенко С.В.
Кружок «Занимательная грамматика»	1-а	0,5	Белкина И.А.
	1-б	0,5	Комаровская Л.Ю.
	1-в	0,5	Козлова С.Н.
	1-г	0,5	Кузнецова О.А.
	4-б	0,5	Воронина В.В.
	4-в	0,5	Выручаева В.С.
	4-г	0,5	Осипова О.А.
Кружок «Чтение с увлечением»	1-а	1	Белкина И.А.
	1-б	1	Комаровская Л.Ю.
	1-в	1	Козлова С.Н.
	1-г	1	Кузнецова О.А.
	2-а	1	Лохова Т.В.
	4-а	0,5	Тимошенкова М.П.
Кружок «Литература Вологодского края»	2-г	1	Слободенюк О.Б.
	3-б	0,5	Матвеева Э.В.
	3-в	0,5	Бушарова С.Г.

Кружок «Информатика»	2-б 2-в 3-г	1 1 0,5	Блохина А.А. Старшова В.М. Мошкова В.В.
<b>Взаимодействие с родителями (законными представителями)</b>			
<i>Дела, события, мероприятия</i>	<i>Классы</i>	<i>Ориентировочное время проведения</i>	<i>Ответственные</i>
Выборы родительского комитета класса	1-4	Сентябрь	Классный руководитель
Проведение родительских собраний	1-4	1 раз в четверть	Классный руководитель
Общешкольные родительские собрания, происходящие в режиме обсуждения наиболее острых проблем обучения и воспитания школьников	1-4	По необходимости	<u>Е.В. Сисёва, зам. директора по ВР,</u> Классный руководитель
Индивидуальное консультирование с целью координации воспитательных усилий педагогов и родителей	1-4	По необходимости, по запросам родителей, по итогам учебных четвертей	Классный руководитель
Помощь со стороны родителей в подготовке и проведении общешкольных и внутриклассных мероприятий воспитательной направленности, в сопровождении детей во внешкольных мероприятиях (экскурсиях, походах, поездках)	1-4	В течение учебного года	Родительский комитет
<b>Самоуправление</b>			
<i>Дела, события, мероприятия</i>	<i>Классы</i>	<i>Ориентировочное время проведения</i>	<i>Ответственные</i>
Выборы актива классов, актива, руководителей секторов	1-4	Сентябрь	Классные руководители, Г.Н. Свистина, педагог-организатор, активы классов
Деятельность актива класса по секторам	1-4	В течение года	Классные руководители, Г.Н. Свистина, педагог-организатор, активы классов
Выборы президента школы	1-4	Сентябрь-октябрь	<u>Е.В. Сисёва, зам. директора по ВР,</u> классные руководители, Г.Н. Свистина, педагог-организатор, активы классов
Инаугурация президента школы	1-4	Октябрь	<u>Е.В. Сисёва, зам. директора по ВР,</u> О.В. Вересова, Г.Н. Свистина, педагогги-организаторы

День самоуправления	1-4	Октябрь	<u>Е.В. Сисёва, зам. директора по ВР,</u> О.В. Вересова, Г.Н. Свистина, педагоги-организаторы
<b>Организация предметно-пространственной среды</b>			
<i>Дела, события, мероприятия</i>	<i>Классы</i>	<i>Ориентировочное время проведения</i>	<i>Ответственные</i>
Оформление интерьера школьных помещений (вестибюля, коридоров, рекреаций, залов, лестничных пролетов и т.п.) и их периодическая переориентация: оформление тематических стендов и т.д.	1-4	В течение года	<u>Классные руководители</u>
Размещение на стенах школы регулярно сменяемых экспозиций: творческих работ школьников	1-4	В течение года	<u>Классные руководители</u>
Выращивание рассады для озеленения пришкольной территории, разбивки клумб	1-4	В течение года	<u>Классные руководители</u>
Благоустройство классных кабинетов	1-4	В течение года	<u>Классные руководители</u>
Событийный дизайн – оформление пространства проведения конкретных школьных событий, оформление и переоформление классных уголков, размещение в них актуальной информации	1-4	В течение года	<u>Классные руководители</u>
<b>Профилактика и безопасность</b>			
<i>Дела, события, мероприятия</i>	<i>Классы</i>	<i>Ориентировочное время проведения</i>	<i>Ответственные</i>
Классный час: «Знай свои права и управляй своим будущим!»	1-4	Сентябрь	Классные руководители, инспектор ОДН, А.В. Иванова, Н.М. Тихомирова, социальные педагоги
Беседы – рассуждения: «Компьютер в нашей жизни», «Мобильная зависимость что это?», «Активный отдых вместо интернета», «Интернет для развития»	1-4	Сентябрь	А.В.Иванова, Н.М. Тихомирова, социальные педагоги, классные руководители
День солидарности в борьбе с терроризмом. Классный час «Наш мир без террора»	1-4	Сентябрь	А.В. Иванова, Н.М. Тихомирова, социальные педагоги, классные руководители, инспектор ОДН
Разработка буклетов, рекомендаций, памяток для обучающихся и их родителей	1-4	Октябрь	Классные руководители, А.В.

по профилактике интернет-зависимости			Иванова, Н.М. Тихомирова, социальные педагоги
Разработка рекомендаций для родителей, памяток для обучающихся по ПДД	1-4	Ноябрь	Классные руководители, О.В. Вересова, Г.Н. Свистина, педагоги- организаторы
Классные часы: «Как уметь принять помощь другого человека», «Обидчивость, несдержанность, раздражительность», «Я нужен коллективу, коллектив нужен мне», «Нежность и теплота к людям», «Хорошее во мне и других», «Не навреди себе и другим», «Соблюдай законы общества»	1-4	Ноябрь-декабрь	А.В. Иванова, Н.М. Тихомирова, социальные педагоги, классные руководители, инспектор ОДН
«Влияние компьютера на здоровье ребёнка» (беседа медицинского работника)	1-4	Декабрь	М.В. Афанасьева, Т.В. Любутина, медицинские работники школы
Приглашение работников ОДН для проведения лекций, бесед, разъяснения прав и обязанностей учащихся с освещением вопросов противодействия экстремизму и терроризму.	1-4	В течение года	А.В. Иванова, Н.М. Тихомирова, социальные педагоги, инспектор ОДН
Неделя здоровья «Мы за здоровый образ жизни»	1-4	Февраль	А.В. Иванова, Н.М. Тихомирова, социальные педагоги, классные руководители, О.В. Баландина, М.В. Медведева, учителя физкультуры, М.В. Афанасьева, Т.В. Любутина, медработники школы
Классный час: «Как не стать жертвой насилия».	1-4	Февраль	Инспектор ОДН, А.В. Иванова, Н.М. Тихомирова, социальные педагоги, классные руководители
«За здоровый образ жизни», просмотр видеофильмов	1-4	Март	А.В. Иванова, Н.М. Тихомирова, социальные педагоги
Организация встреч с инспектором ОДН, специалистами служб и ведомств системы профилактики	1-4	В течение года	<u>Е.В. Сисёва, зам. директора по ВР,</u> А.В. Иванова, Н.М.



			Тихомирова, социальные педагоги, инспектор ОДН
Классные часы на тему: «Правила поведения в опасных для жизни ситуациях дома, на улице и в обществе»	1-4	Март	А.В. Иванова, Н.М. Тихомирова, социальные педагоги, классные руководители, Вересова О.В., учитель ОБЖ
Акции «Территория позитива», «День смайлика»	1-4	1.04.	О.Г. Буслаева, педагог-психолог, А.В. Иванова, Н.М. Тихомирова, социальные педагоги, классные руководители, О.В. Вересова, Г.Н. Свистина, педагоги- организаторы
Классные часы на тему: «Правила поведения в опасных для жизни ситуациях дома, на улице и в обществе»	1-4	15.04.-22.04.	А.В. Иванова, Н.М. Тихомирова, социальные педагоги, классные руководители, Вересова О.В., учитель ОБЖ
Приглашение работников ОДН для проведения лекций, бесед, разъяснения прав и обязанностей учащихся с освещением вопросов противодействия экстремизму и терроризму	1-4	В течение года	<u>Е.В. Сисёва, зам. директора по ВР,</u> А.В. Иванова, Н.М. Тихомирова, социальные педагоги, инспектор ОДН
Выставки творческих работ учащихся. Конкурсы рисунков «Мы за безопасность дорожного движения!»	1-4	Май	Классные руководители, О.В. Вересова, Г.Н. Свистина, педагоги- организаторы
Игровая программа «Изучая правила дорожного движения, к Ньюсе мы идём на день рождения» с участием представителя ГИБДД	1-4	Май	Классные руководители, О.В. Вересова, Г.Н. Свистина, педагоги- организаторы, инспектор ГИБДД
<b>Внешкольные мероприятия</b>			
<i>Дела, события, мероприятия</i>	<i>Классы</i>	<i>Ориентировочное время проведения</i>	<i>Ответственные</i>
Внешкольные тематические мероприятия	1-4	В течение года	Классные

воспитательной направленности, организуемые педагогами по изучаемым в образовательной организации учебным предметам, курсам, модулям			руководители
Экскурсии, походы выходного дня (в музей, картинную галерею, технопарк, на предприятие и другое), организуемые в классах классными руководителями, в том числе совместно с родителями (законными представителями)	1-4	В течение года	Классные руководители
Конкурсы исследовательских работ «Первое открытие», «Мы исследователи» (1-4 класс)	1-4	Ноябрь	Классные руководители
Фестиваль «Мы – русские»	1-4	Апрель	Классные руководители, Г.Н. Свистина, педагог-организатор

### 3.5. ХАРАКТЕРИСТИКА УСЛОВИЙ РЕАЛИЗАЦИИ ООП НОО

Результатом выполнения требований к условиям реализации ООП НОО организации, осуществляющей образовательную деятельность, должно быть создание комфортной развивающей образовательной среды по отношению к обучающимся и педагогическим работникам:

обеспечивающей получение качественного начального образования, его доступность, открытость и привлекательность для обучающихся. Их родителей (законных представителей) и всего общества, воспитание обучающихся;

гарантирующей безопасность, охрану и укрепление физического, психического здоровья и социального благополучия обучающихся.

Система условий реализации ООП НОО, созданная в МОУ «Школа № 1 им. адмирала А.М. Калинина», направлена на:

- 1) достижение обучающимися планируемых результатов освоения программы начального общего образования, в том числе адаптированной;
- 2) развитие личности, её способностей, удовлетворение образовательных потребностей и интересов, самореализацию обучающихся, в том числе одарённых, через организацию урочной и внеурочной деятельности, социальных практик, включая общественно полезную деятельность, профессиональные пробы, практическую подготовку, использование возможностей организаций дополнительного образования и социальных партнёров;
- 3) формирование функциональной грамотности обучающихся (способности решать учебные задачи и жизненные проблемные ситуации на основе сформированных предметных, метапредметных и универсальных способов деятельности), включающей овладение ключевыми навыками, составляющими основу дальнейшего успешного образования и ориентацию в мире профессий;
- 4) формирование социокультурных и духовно-нравственных ценностей обучающихся, основ их гражданственности, российской гражданской идентичности

- 5) индивидуализацию процесса образования посредством проектирования и реализации индивидуальных учебных планов, обеспечения эффективной самостоятельной работы обучающихся при поддержке педагогических работников;
- 6) участие обучающихся, родителей (законных представителей) несовершеннолетних обучающихся и педагогических работников в проектировании и развитии основной общеобразовательной программы начального общего образования и условий её реализации, учитывающих особенности развития и возможности обучающихся;
- 7) включение обучающихся в процессы преобразования социальной среды (класса, школы), формирования у них лидерских качеств, опыта социальной деятельности, реализации социальных проектов и программ при поддержке педагогических работников;
- 8) формирование у обучающихся первичного опыта самостоятельной образовательной, общественной, проектной, учебно-исследовательской, спортивно-оздоровительной и творческой деятельности;
- 9) формирование у обучающихся экологической грамотности, навыков здорового и безопасного для человека и окружающей его среды образа жизни;
- 10) использование в образовательной деятельности современных образовательных технологий, направленных в том числе на воспитание обучающихся и развитие различных форм наставничества;
- 11) обновление содержания программы начального общего образования, методик и технологий её реализации в соответствии с динамикой развития системы образования, запросов обучающихся, родителей (законных представителей) несовершеннолетних обучающихся с учётом национальных и культурных особенностей субъекта Российской Федерации;
- 12) эффективное использование профессионального и творческого потенциала педагогических и руководящих работников организации, повышения их профессиональной, коммуникативной, информационной и правовой компетентности;
- 13) эффективное управление организацией с использованием ИКТ, современных механизмов финансирования реализации программ начального общего образования.

**3.5.1. Описание имеющихся условий: кадровых, психолого-педагогических, финансовых, материально-технических, а также описание учебно-методического и информационного обеспечения.**

**1.5.1.1. Кадровые условия реализации ООП НОО.**

МОУ «Школа №1 им. адмирала А.М. Калинина» укомплектована кадрами, имеющими необходимую квалификацию для решения задач, определённых основной общеобразовательной программой начального общего образования.

Образовательную деятельность в начальной школе осуществляет коллектив педагогов-единомышленников, работающих в инновационном режиме и имеющих устойчивую мотивацию на совершенствование своей деятельности.

Наиболее важным для коллектива учителей начальных классов является:

общность взглядов, единство целей и осознание важности производимой деятельности как условие создания единого образовательного пространства, взаимозаменяемости педагогов;

работа в творческих группах, которая уменьшает затраты педагогов, увеличивает эффективность этих затрат (совместное целеобразование, планирование, организация дела, совместная рефлексия для планирования следующего шага, при этом взаимная поддержка, значимость каждого педагога, разделение ответственности);

умение при планировании нового дела определить его место в системе и понять, каких затрат оно потребует, насколько эти затраты будут оправданы.

### **Сведения о педагогах, реализующих ООП НОО**

Педагогический коллектив начальной школы способен профессионально и творчески подходить к реализации задач современного начального образования и добиваться высокой результативности обучения.

Наблюдается положительная динамика уровня квалификации педагогов. В условиях реализации Федеральных государственных образовательных стандартов принципиально обновляются квалификационные требования и квалификационные характеристики учителей, центральное место занимают профессиональные педагогические компетентности.

#### **Педагогический коллектив:**

##### ***Администрация:***

Директор школы – Белова Ирина Ивановна, высшее образование, соответствие занимаемой должности, административный стаж - 19 лет.

Заместитель директора по УВР (5-11 классы) – Никитина Ольга Сергеевна, высшее образование, соответствие занимаемой должности, административный стаж – 5 лет.

Заместитель директора по УВР (1-4 классы) – Тимошенкова Марина Петровна, высшее образование, соответствие занимаемой должности, административный стаж – 7 лет.

Заместитель директора по МР - Веселова Ольга Александровна, высшее образование, соответствие занимаемой должности, административный стаж - 15 лет.

##### ***Учителя начальных классов:***

Количество учителей начальных классов – 16.

<b>№ п/п</b>	<b>Класс</b>	<b>№ кабинета</b>	<b>Классный руководитель</b>
1	1-а	51	Белкина Ирина Алексеевна
2	1-б	50	Комаровская Лариса Юрьевна
3	1-в	Здание № 2	Козлова Софья Николаевна
4	1-г	Здание № 2	Кузнецова Ольга Анатольевна
5	2-а	33	Лохова Татьяна Владимировна
6	2-б	54	Блохина Анна Алексеевна
7	2-в	43	Чащина Виктория Михайловна
8	2-г	Здание № 2	Слободенюк Ольга Борисовна
9	3-а	41	Тимошенко Светлана Владимировна

10	3-б	42	Матвеева Эльвира Валерьевна
11	3-в	Здание № 2	Бушарова Светлана Геннадьевна
12	3-г	Здание № 2	Мошкова Виктория Васильевна
13	4-а	34	Тимошенкова Марина Петровна
14	4-б	49	Воронина Валентина Васильевна
15	4-в	35	Выручаева Виктория Сергеевна
16	4-г	Здание № 2	Осипова Ольга Анатольевна

*Квалификационная категория:*

Высшая категория: 10 человек (63%),

I категория: 3 человека (20%),

Нет категории: 3 человека (17%) (молодые специалисты).

Количество педагогов, владеющих ИКТ-технологиями: 16 человек (100 %).

*Уровень образования:*

Высшее образование: 14 человек (82%),

Среднее специальное: 3 человека (18%).

***Учителя-предметники, работающие в начальных классах:***

*Учитель музыки* – Полякова Нина Васильевна, высшее образование, высшая кв.к., стаж – 31 год.

*Учителя физической культуры:*

Медведева Мария Викторовна – высшее образование, высшая кв.к., стаж – 8 лет.

Баландина Ольга Владимировна – высшее образование, высшая кв.к., стаж – 14 лет.

*Учителя иностранного языка:*

Чколян Мариам Николаевна – высшее образование, первая кв.к., стаж – 9 лет

***Служба психолого-педагогического сопровождения:***

*Социальный педагог:* Иванова Анна Валерьевна

*Социальный педагог:* Тихомирова Наталья Михайловна

*Педагог-психолог:* Буслаева Оксана Геннадьевна

*Медицинские работники:*

Афанасьева Марина Васильевна

Любутина Татьяна Викторовна

***Другие педагогические работники:***

*Педагог-организатор:*

Свистина Галина Николаевна

***Учебно-вспомогательный персонал:***

*Библиотекари:*

Иванова Татьяна Сергеевна

Иванова Юлия Леонидовна

Коллектив стабильный, творческий, работоспособный. Педагоги принимают активное участие в муниципальных, региональных и российских конкурсах, выставках, форумах, являются победителями и призёрами.

### **Образовательные технологии, используемые в образовательном процессе**

Реализация образовательных программ осуществляется педагогическими работниками школы через использование и совершенствование методик образовательного процесса и образовательных технологий, обоснованный выбор средств, форм, методов обучения и воспитания в соответствии с учебными планами.

<b>Название технологии</b>	<b>Описание технологии</b>
<b>Технологии личностно – ориентированного обучения</b>	<p>Личностно-ориентированные технологии ставят в центр всей образовательной системы личность обучающегося, обеспечение комфортных, бесконфликтных условий её развития, реализацию её природных потенциалов. Обучающийся в этой технологии не просто субъект, но субъект приоритетный.</p> <p>Личностно-ориентированные технологии характеризуются гуманистической и психотерапевтической направленностью, имеют целью разностороннее, свободное и творческое развитие обучающегося, формирование у него положительной «Я» - концепции.</p>
<b>Технология системно - деятельностного подхода</b>	<p>Сущность технологии системно-деятельностного подхода заключается в том, что формирование личности ученика и продвижение его в развитии осуществляется не тогда, когда он воспринимает знания в готовом виде, а в процессе его собственной деятельности, направленной на «открытие нового знания».</p> <p>Системно-деятельностный подход - это подход к организации процесса обучения, в котором на первый план выходит проблема самоопределения ученика в учебном процессе.</p> <p>Целью деятельностного подхода является воспитание личности ребёнка как субъекта жизнедеятельности. Быть субъектом - значит быть хозяином своей деятельности: самому уметь ставить цели, самому уметь решать задачи, самому уметь отвечать за результаты.</p> <p>Задача взрослых - создание комфортной развивающей образовательной среды (организация условий, инициирующих детское действие).</p>
<b>Технология дифференцированного обучения</b>	Технология дифференцированного обучения представляет собой совокупность организационных

<p><b>обучения</b></p>	<p>решений, средств и методов дифференцированного обучения, охватывающих определённую часть учебного процесса.</p> <p>Целевыми ориентирами данной технологии являются: обучение каждого на уровне его возможностей и способностей; приспособление (адаптация) обучения к особенностям различных групп обучающихся.</p>
<p><b>Здоровьесберегающие технологии</b></p>	<p>Здоровьесберегающие технологии - это технологии, направленные на решение задачи сохранения, поддержания и обогащения здоровья субъектов образовательного процесса, воспитание валеологической культуры как совокупности осознанного отношения ребёнка к здоровью и жизни человека, знаний о здоровье и умений оберегать, поддерживать его, валеологической компетентности, позволяющей обучающемуся самостоятельно и эффективно решать задачи здорового образа жизни и безопасного поведения, задачи, связанные с оказанием элементарной медицинской, психологической помощи и самопомощи.</p>
<p><b>Информационно-коммуникационные технологии</b></p>	<p>Информационно-коммуникационные технологии (ИКТ) - совокупность методов, производственных процессов и программно-технических средств, интегрированных с целью сбора, обработки, хранения, распространения, отображения и использования информации в интересах её пользователей.</p> <p>Использование применяемых в сфере образования ИКТ должно ставить своей целью реализацию следующих задач:</p> <ul style="list-style-type: none"> <li>- поддержка и развитие системности мышления обучающегося;</li> <li>- поддержка всех видов познавательной деятельности обучающегося в приобретении знаний, развитии и закреплении навыков и умений;</li> <li>- реализация принципа индивидуализации образовательного процесса при сохранении его целостности.</li> </ul>
<p><b>Игровые педагогические технологии</b></p>	<p>Игровые педагогические технологии - это совокупность методов и приёмов организации педагогического процесса в форме различных педагогических игр.</p> <p>В отличие от игр вообще педагогическая игра обладает существенным признаком - чётко поставленной целью обучения и соответствующим ей педагогическим результатом, которые могут быть обоснованы, выделены в явном виде, и характеризуются познавательной направленностью.</p>

	<p>Целью игровых технологий является решение ряда задач:</p> <ul style="list-style-type: none"> <li>- дидактических (расширение кругозора, познавательная деятельность; формирование определённых умений и навыков, необходимых в практической деятельности и др.);</li> <li>- развивающих (развитие внимания, памяти, речи, мышления, воображения, фантазии, творческих идей, умений устанавливать закономерности, находить оптимальные решения и др.);</li> <li>- воспитывающих (воспитание самостоятельности, воли; формирование нравственных, эстетических и мировоззренческих позиций; воспитание сотрудничества, коллективизма, общительности и др.);</li> <li>- социализирующих (приобщение к нормам и ценностям общества; адаптация к условиям среды и др.).</li> </ul>
<p><b>Технология проблемного обучения</b></p>	<p>Технология проблемного обучения - это система методов и средств обучения, основой которого выступает моделирование реального творческого процесса за счёт создания проблемной ситуации и управления поиском решения проблемы. Усвоение новых знаний при этом происходит как самостоятельное открытие их обучающимися с помощью учителя.</p> <p>Для этого необходимо действие двух факторов:</p> <ul style="list-style-type: none"> <li>- возникновение познавательной потребности, локализуемой в определённом учебном материале;</li> <li>- овладение новыми обобщёнными знаниями, необходимыми для выполнения определённых задач.</li> </ul> <p>Система проблемного обучения включает в себя информационные, не требующие творческой активности личности, и тренировочные, включающие повторение действия и контроль за успешностью выполнения, этапы обучения.</p> <p>Различают три формы проблемного обучения:</p> <ul style="list-style-type: none"> <li>- проблемное изложение, когда учитель сам ставит проблему и решает её;</li> <li>- совместное обучение, при котором учитель ставит проблему, а решение достигается совместно с обучающимися;</li> <li>- творческое обучение, при котором обучающиеся и формулируют проблему, и находят её решение.</li> </ul>
<p><b>Технология социокультурного подхода</b></p>	<p>Социокультурный подход - это методологический подход на базе системного подхода, сущность которого состоит в попытке рассмотрения общества как единства культуры и социальности, образуемых и преобразуемых</p>



	<p>деятельностью человека. Это единство, согласно принципам системного подхода, образует целое, свойства которого не выводимы из характеристик частей. Сама личность при социокультурном подходе рассматривается как связанная с обществом системой отношений и культурой, как совокупностью ценностей и норм.</p>
<p><b>Технология проектного обучения</b></p>	<p>Данная технология предполагает проживание обучающимися определённого отрезка времени в учебном процессе, самостоятельное постижение обучающимися различных проблем, имеющих для них жизненный смысл. В проекте наряду с познавательной стороной решения проблемы всегда присутствуют эмоционально-ценностная и творческая стороны. Именно они определяют, насколько значим для обучающихся проект и насколько самостоятельно он выполнен.</p> <p>Данная технология строится с учётом принципов гуманизации, коммуникативности, индивидуализации, деятельностного и ценностного подходов, направленных не только на формирование знаний, умений и навыков обучающихся, а на самореализацию их личности.</p> <p>Цели проектного обучения:</p> <ul style="list-style-type: none"> <li>- способствовать повышению уверенности каждого участника проектного обучения в своих силах и возможностях, его самореализации и рефлексии;</li> <li>- способствовать осознанию школьниками значимости коллективной работы для получения результата, роли делового сотрудничества, совместной деятельности в процессе выполнения творческих заданий;</li> <li>- побуждать обучающихся к общению, воспитывать коммуникационную культуру;</li> <li>- развивать исследовательские умения: анализировать ситуацию, выявлять проблему, отбирать необходимую информацию из различных источников, наблюдать практические ситуации, фиксировать и анализировать результаты наблюдений, строить гипотезы и проверять их, обобщать, делать выводы;</li> <li>- развивать презентационную культуру.</li> </ul>

### **1.5.1.2. Психолого-педагогические условия.**

**Обеспеченность МОУ «Школа №1 им. адмирала А.М. Калинина» специалистами психолого-педагогического сопровождения:**

Психолого-педагогические условия обеспечивают исполнение требований ФГОС НОО к психолого-педагогическим условиям реализации ООП НОО, в частности:

- 1) обеспечивают преимущество содержания и форм организации образовательной деятельности при реализации образовательных программ

- начального, основного и среднего общего образования;
- 2) способствуют социально-психологической адаптации обучающихся к условиям образовательной организации с учётом специфики их возрастного психофизиологического развития, включая особенности адаптации к социальной среде;
  - 3) способствуют формированию и развитию психолого-педагогической компетентности работников образовательной организации и родителей (законных представителей) несовершеннолетних обучающихся;
  - 4) обеспечивают профилактику формирования у обучающихся девиантных форм поведения, агрессии и повышенной тревожности.

В МОУ «Школа № 1 им. адмирала А.М. Калинина» психолого-педагогическое сопровождение реализации ООП НОО осуществляется квалифицированными специалистами:

<b>Специалисты</b>	<b>Количество специалистов</b>
Педагог-психолог	1
Социальный педагог	2

В процессе реализации ООП НОО обеспечивается психолого-педагогическое сопровождение участников образовательных отношений посредством системной деятельности и отдельных мероприятий, обеспечивающих:

- 1) формирование и развитие психолого-педагогической компетентности всех участников образовательных отношений;
- 2) сохранение и укрепление психологического благополучия и психического здоровья обучающихся;
- 3) поддержка и сопровождение детско-родительских отношений;
- 4) формирование ценности здоровья и безопасного образа жизни;
- 5) дифференциация и индивидуализация обучения и воспитания с учётом особенностей когнитивного и эмоционального развития обучающихся;
- 6) мониторинг возможностей и способностей обучающихся, выявление, поддержка и сопровождение одарённых детей;
- 7) создание условий для последующего профессионального самоопределения;
- 8) формирование коммуникативных навыков в разновозрастной среде и среде сверстников;
- 9) поддержка детских объединений, ученического самоуправления;
- 10) формирование психологической культуры поведения в информационной среде;
- 11) развитие психологической культуры в области использования ИКТ.

В процессе реализации ООП НОО осуществляется индивидуальное психолого-педагогическое сопровождение всех участников образовательных отношений, в том числе обучающихся, испытывающих трудности в освоении ООП НОО, развитии и социальной адаптации;

обучающихся, проявляющих индивидуальные способности, и одарённых;

обучающихся с ОВЗ;

педагогических, учебно-вспомогательных и иных работников МОУ «Школа №1 им.

адмирала А.М. Калинина»;

родителей (законных представителей) несовершеннолетних обучающихся.

Психолого-педагогическая поддержка участников образовательных отношений реализуется диверсифицировано, на уровне школы, классов, а также на индивидуальном уровне.

В процессе реализации ООП НОО используются такие формы психолого-педагогического сопровождения, как:

- 1) диагностика, направленная на определение особенностей статуса обучающегося, которая может проводиться на этапе перехода обучающегося на следующий уровень образования и в конце каждого учебного года;
- 2) консультирование педагогов и родителей (законных представителей), которое осуществляется педагогическим работником и психологом с учётом результатов диагностики, а также администрацией МОУ «Школа № 1 им. адмирала А.М. Калинина»;
- 3) профилактика, экспертиза, развивающая работа, просвещение, коррекционная работа, осуществляемая в течение всего учебного времени.

### **3.5.1.3. Финансово-экономические условия реализации ООП НОО.**

Финансовое обеспечение реализации ООП НОО опирается на исполнение расходных обязательств, обеспечивающих государственные гарантии прав на получение бесплатного и общедоступного общего образования. Объём действующих расходных обязательств отражается в муниципальном задании образовательной организации.

Муниципальное задание устанавливает показатели, характеризующие качество и объём (содержание) муниципальной услуги (работы), а также порядок ее оказания (выполнения).

Финансовое обеспечение реализации ООП НОО бюджетного учреждения осуществляется исходя из расходных обязательств на основе муниципального задания по оказанию муниципальных образовательных услуг.

Обеспечение государственных гарантий реализации прав на получение общедоступного и бесплатного начального общего образования в общеобразовательных организациях осуществляется в соответствии с нормативами, определяемыми Правительством Вологодской области.

Норматив затрат на реализацию основной общеобразовательной программы начального общего образования - гарантированный минимально допустимый объём финансовых средств в год в расчете на одного обучающегося, необходимый для реализации основной общеобразовательной программы начального общего образования, включая:

расходы на оплату труда работников, реализующих основную общеобразовательную программу начального общего образования;

расходы на приобретение учебников и учебных пособий, средств обучения, игр;

прочие расходы (за исключением расходов на содержание зданий и оплату коммунальных услуг, осуществляемых из местного бюджета).

Нормативные затраты на оказание муниципальной услуги в сфере образования определяются по каждому виду и направленности образовательных программ, с учетом форм обучения, типа образовательной организации, сетевой формы реализации

образовательных программ, образовательных технологий, специальных условий получения образования обучающимися с ограниченными возможностями здоровья, обеспечения дополнительного профессионального образования педагогическим работникам, обеспечения безопасных условий обучения и воспитания, охраны здоровья обучающихся, а также с учетом иных предусмотренных законодательством особенностей организации и осуществления образовательной деятельности (для различных категорий обучающихся), за исключением образовательной деятельности, осуществляемой в соответствии с образовательными стандартами, в расчете на одного обучающегося, если иное не установлено законодательством.

Органы местного самоуправления вправе осуществлять за счет средств местных бюджетов финансовое обеспечение предоставления начального общего образования муниципальными общеобразовательными организациями в части расходов на оплату труда работников, реализующих основную общеобразовательную программу начального общего образования, расходов на приобретение учебников и учебных пособий, средств обучения, игр сверх норматива финансового обеспечения, определенного субъектом Российской Федерации.

Применение принципа нормативного подушевого финансирования на уровне образовательной организации заключается в определении стоимости стандартной (базовой) бюджетной образовательной услуги в образовательной организации не ниже уровня фактически сложившейся стоимости в предыдущем финансовом году.

*Региональный расчётный подушевой норматив* - это минимально допустимый объём финансовых средств, необходимых для реализации основной общеобразовательной программы в учреждениях региона в соответствии с ФГОС в расчёте на одного обучающегося в год, определяемый отдельно для образовательных организаций, расположенных в городской и сельской местности.

Органы местного самоуправления могут устанавливать дополнительные нормативы финансирования образовательных организаций за счёт средств местных бюджетов сверх установленного регионального подушевого норматива.

*Региональный расчётный подушевой норматив должен покрывать следующие расходы на год:*

оплату труда работников образовательных организаций с учётом районных коэффициентов к заработной плате, а также отчисления;

расходы, непосредственно связанные с обеспечением образовательного процесса (приобретение учебно-наглядных пособий, технических средств обучения, расходных материалов, канцелярских товаров, оплату услуг связи в части расходов, связанных с подключением к информационной сети Интернет и платой за пользование этой сетью);

иные хозяйственные нужды и другие расходы, связанные с обеспечением образовательного процесса (обучение, повышение квалификации педагогического и административно-управленческого персонала Учреждения, командировочные расходы и др.), за исключением расходов на содержание зданий и коммунальных расходов, осуществляемых из местных бюджетов.

Реализация принципа нормативного подушевого финансирования осуществляется на трёх следующих уровнях:

межбюджетных отношений (бюджет субъекта РФ - муниципальный бюджет);

внутрибюджетных отношений (муниципальный бюджет – образовательная организация);

организации.

Порядок определения и доведения до Учреждений бюджетных ассигнований, рассчитанных с использованием нормативов бюджетного финансирования на одного обучающегося, обеспечивает нормативно-правовое закрепление на региональном уровне следующих положений:

неуменьшение уровня финансирования по статьям расходов, включённым в величину регионального расчётного подушевого норматива (заработная плата с начислениями, прочие текущие расходы на обеспечение материальных затрат, непосредственно связанных с учебной деятельностью Учреждения);

возможность использования нормативов не только на уровне межбюджетных отношений (бюджет региона - бюджеты муниципальных районов и городских округов), но и на уровне внутрибюджетных отношений (муниципальный бюджет – общеобразовательная организация) и образовательной организации.

Нормативные затраты на оказание муниципальных услуг включают в себя затраты на оплату труда педагогических работников с учетом обеспечения уровня средней заработной платы педагогических работников за выполняемую ими учебную (преподавательскую) работу и другую работу, определяемого в соответствии с Указами Президента Российской Федерации, нормативно-правовыми актами Правительства Российской Федерации, Правительства Вологодской области, органов местного самоуправления. Расходы на оплату труда педагогических работников муниципальных общеобразовательных организаций, включаемые Правительством Вологодской области в нормативы финансового обеспечения, не могут быть ниже уровня, соответствующего средней заработной плате в регионе.

В связи с требованиями ФГОС НОО при расчете регионального норматива учитываются затраты рабочего времени педагогических работников образовательных организаций на урочную и внеурочную деятельность

Формирование фонда оплаты труда образовательной организации осуществляется в пределах объёма средств образовательной организации на текущий финансовый год, определённого в соответствии с региональным расчётным подушевым нормативом, количеством обучающихся и соответствующими поправочными коэффициентами.

Размеры, порядок и условия осуществления стимулирующих выплат определяются локальными нормативными актами образовательной организации. В локальных нормативных актах о стимулирующих выплатах определены критерии и показатели результативности и качества деятельности и результатов, разработанные в соответствии с требованиями ФГОС к результатам освоения основной общеобразовательной программы начального общего образования. В них включаются: динамика учебных достижений обучающихся, активность их участия во внеурочной деятельности; использование учителями современных педагогических технологий, в том числе здоровьесберегающих; участие в методической работе, распространение передового педагогического опыта; повышение уровня профессионального мастерства и др.

Образовательная организация самостоятельно определяет:

соотношение базовой и стимулирующей части фонда оплаты труда;

соотношение фонда оплаты труда руководящего, педагогического, инженерно-технического, административно-хозяйственного, производственного, учебно-вспомогательного и иного персонала;

соотношение общей и специальной частей внутри базовой части фонда оплаты труда;

порядок распределения стимулирующей части фонда оплаты труда в соответствии с региональными и муниципальными нормативными правовыми актами.

Для обеспечения требований Стандарта на основе проведённого анализа материально-технических условий реализации основной общеобразовательной программы начального общего образования образовательная организация:

1) проводит экономический расчёт стоимости обеспечения требований Стандарта по каждой позиции;

2) устанавливает предмет закупок, количество и стоимость пополняемого оборудования, а также работ для обеспечения требований к условиям реализации основной общеобразовательной программы начального общего образования;

3) определяет величину затрат на обеспечение требований к условиям реализации основной общеобразовательной программы начального общего образования;

4) соотносит необходимые затраты с региональным (муниципальным) графиком введения ФГОС и определяет распределение по годам освоения средств на обеспечение требований к условиям реализации основной общеобразовательной программы начального общего образования в соответствии с ФГОС;

5) определяет объёмы финансирования, обеспечивающие реализацию внеурочной деятельности обучающихся, включённой в основной общеобразовательной программы начального общего образования.

Финансовое обеспечение оказания государственных услуг осуществляется в пределах бюджетных ассигнований, предусмотренных организации на очередной финансовый год.

#### **3.5.1.4. Информационно-методические условия реализации ООП НОО.**

##### **Информационно-образовательная среда как условие реализации ООП НОО**

В соответствии с требованиями ФГОС НОО реализация ООП НОО обеспечивается современной информационно-образовательной средой.

Под информационно-образовательной средой (ИОС) образовательной организации понимается открытая педагогическая система, включающая разнообразные информационные образовательные ресурсы, современные информационно-коммуникационные технологии, способствующие реализации требований ФГОС.

Основными компонентами ИОС являются:

- 1) учебно-методические комплекты по всем учебным предметам на языках обучения, определённых учредителем образовательной организации;
- 2) учебно-наглядные пособия (средства натурального фонда, печатные средства надлежащего качества - демонстрационные и раздаточные, экранно-звуковые средства, мультимедийные средства);
- 3) фонд дополнительной литературы (детская художественная и научно-

популярная литература, справочно-библиографические и периодические издания).

Образовательной организацией применяются информационно-коммуникационные технологии (ИКТ), в том числе с использованием электронных образовательных ресурсов и ресурсов Интернета, а также прикладные программы, поддерживающие административную деятельность и обеспечивающие дистанционное взаимодействие всех участников образовательных отношений как внутри образовательной организации, так и с другими организациями социальной сферы и органами управления. Функционирование ИОС требует наличия в образовательной организации технических средств и специального оборудования.

Образовательная организация должна располагать службой технической поддержки ИКТ.

Информационно-коммуникационные средства и технологии обеспечивают:

достижение личностных, предметных и метапредметных результатов обучения при реализации требований ФГОС НОО;

формирование функциональной грамотности;

доступ к учебным планам, рабочим программам учебных предметов, курсов внеурочной деятельности;

доступ к электронным образовательным источникам, указанным в рабочих программах учебных предметов, с целью поиска и получения информации (учебной и художественной литературе, коллекциям медиаресурсов на съёмных дисках, контролируемым ресурсам локальной сети и Интернета);

организацию учебной и внеурочной деятельности, реализация которых предусмотрена с применением электронного обучения, с использованием электронных пособий (обучающих компьютерных игр, тренажёров, моделей с цифровым управлением и обратной связью);

реализацию индивидуальных образовательных планов, осуществление самостоятельной образовательной деятельности обучающихся при поддержке педагогических работников;

включение обучающихся в проектно-конструкторскую и поисково-исследовательскую деятельность;

проведение наблюдений и опытов, в том числе с использованием специального и цифрового оборудования;

фиксацию и хранение информации о ходе образовательного процесса;

проведение массовых мероприятий, досуга с просмотром видеоматериалов, организацию театрализованных представлений, обеспеченных озвучиванием и освещением;

взаимодействие между участниками образовательного процесса, в том числе синхронное и (или) асинхронное взаимодействие посредством локальной сети и Интернета;

формирование и хранение электронного портфолио обучающегося.

При работе в ИОС должны соблюдаться правила информационной безопасности при осуществлении коммуникации в школьных сообществах и мессенджерах, поиске, анализе и использовании информации в соответствии с учебной задачей, предоставлении персональных данных пользователей локальной сети и Интернета.

Образовательной организацией определяются необходимые меры и сроки по формированию компонентов ИОС для реализации принятых рабочих программ начального общего образования в соответствии с требованиями ФГОС НОО.

### **Создание в МОУ «Школа №1 им. адмирала А.М. Калинина» информационно-образовательной среды, соответствующей требованиям ФГОС НОО**

Информационно-образовательная среда МОУ «Школа №1 им. адмирала А.М. Калинина» включает в себя совокупность технологических средств (компьютеры, базы данных, коммуникационные каналы, программные продукты и др.), культурные и организационные формы информационного взаимодействия, компетентность участников образовательного процесса в решении учебно-познавательных и профессиональных задач с применением информационно-коммуникационных технологий (ИКТ).

<b>Направление</b>	<b>Информационное обеспечение</b>
Планирование образовательного процесса и его ресурсного обеспечения.	Тематическое и поурочное планирование, учебники, методическая литература, комплекты программно-прикладных средств, ресурсы сети Интернет.
Обеспечение доступа, в том числе в Интернете, к размещаемой информации для участников образовательного процесса (включая семьи обучающихся), методических служб, органов управления образованием.	Развитие web-сайта Учреждения, создание локальных актов, регламентирующих работу локальной сети школы и доступ учителей и обучающихся к ресурсам Интернета.
Взаимодействие образовательной организации с органами, осуществляющими управление в сфере образования и с другими образовательными организациями.	Наличие электронной почты Учреждения, доступ ко всем сайтам, осуществляющим управление в сфере образования (федеральный, областной, муниципальный), учительским и учебным сайтам с целью получения ДО и участия в конкурсах различного уровня.
Контролируемый доступ участников образовательного процесса к информационным образовательным ресурсам в сети Интернет (ограничение доступа к информации, несовместимой с задачами духовно-нравственного развития и воспитания обучающихся).	Имеется.

В школе автоматизированы некоторые процессы управления, создана внутришкольная система электронных отчетов. Это обеспечивает доступность, качество и оперативность информации для любого участника образовательных отношений.



Образовательная деятельность в школе, благодаря ведению сайта, становится совершенно прозрачной для социума. На сайте представлены все нормативные документы, характеризующие образовательную деятельность. Помещается информация о планах и достижениях школы, публикуются новости и объявления.

Учебно-методическое и информационное обеспечение реализации основной общеобразовательной программы начального общего образования направлено на обеспечение широкого, постоянного и устойчивого доступа для всех участников образовательных отношений к любой информации, связанной с реализацией основной общеобразовательной программы, планируемыми результатами, организацией образовательной деятельности и условиями его осуществления.

Требования к учебно-методическому обеспечению образовательной деятельности включают:

параметры комплектности оснащения образовательной деятельности с учетом достижения целей и планируемых результатов освоения основной общеобразовательной программы начального общего образования;

параметры качества обеспечения образовательной деятельности с учетом достижения целей и планируемых результатов освоения основной общеобразовательной программы начального общего образования.

Образовательная организация обеспечивается учебниками и (или) учебниками с электронными приложениями, являющимися их составной частью, учебно-методической литературой и материалами по всем учебным предметам основной общеобразовательной программы начального общего образования.

Образовательная организация также имеет доступ к печатным и электронным образовательным ресурсам (ЭОР), в том числе к электронным образовательным ресурсам, размещенным в федеральных и региональных базах данных ЭОР.

### **3.5.1.5. Материально-технические условия реализации ООП НОО.**

Материально-техническая база образовательной организации обеспечивает:

- 1) возможность достижения обучающимися результатов освоения ООП НОО;
- 2) безопасность и комфортность организации учебного процесса;
- 3) соблюдение санитарно-эпидемиологических правил и гигиенических нормативов;
- 4) возможность для беспрепятственного доступа детей-инвалидов и обучающихся с ограниченными возможностями здоровья к объектам инфраструктуры организации.

Материально-техническая база образовательной организации приводится в соответствие с задачами по обеспечению реализации основной общеобразовательной программы начального общего образования и созданию соответствующей образовательной и социальной среды.

Критериальными источникам и оценки материально-технических условий образовательной деятельности являются требования ФГОС НОО, лицензионные требования и условия Положения о лицензировании образовательной деятельности, утверждённого постановлением Правительства Российской Федерации 28 октября 2013 г. № 966, а также соответствующие приказы и методические рекомендации, в том числе:

- 1) СП 2.4.3648-20 «Санитарно-эпидемиологические требования к организациям

воспитания и обучения, отдыха и оздоровления детей и молодёжи», утверждённые постановлением Главного санитарного врача Российской Федерации №2 от 28 сентября 2020 г.

- 2) СанПиН 1.2.3685-21 «Гигиенические нормативы и требования к обеспечению безопасности и (или) безвредности для человека факторов среды обитания», утверждённые постановлением Главного санитарного врача Российской Федерации №2 от 28 января 2021 г.
- 3) Перечень учебников, допущенных к использованию при реализации имеющих государственную аккредитацию образовательных программ начального общего, основного общего, среднего общего образования (в соответствии с действующим Приказом Министерства просвещения РФ);
- 4) Приказ Министерства просвещения Российской Федерации от 03.09.2019 г. № 465 «Об утверждении перечня средств обучения и воспитания, необходимых для реализации образовательных программ начального общего, основного общего и среднего общего образования, соответствующих современным условиям обучения, необходимого при оснащении общеобразовательных организаций в целях реализации мероприятий по содействию созданию в субъектах Российской Федерации (исходя из прогнозируемой потребности) новых мест в общеобразовательных организациях, критериев его формирования и требований к функциональному оснащению, а также норматива стоимости оснащения одного места обучающегося указанными средствами обучения и воспитания» (зарегистрирован 25.12.2019 № 56982)
- 5) аналогичные перечни, утверждённые региональными нормативными актами и локальными актами образовательной организации, разработанные с учётом особенностей реализации основной образовательной программы в образовательной организации;
- 6) Федеральный закон от 29 декабря 2010 г. № 436-ФЗ «О защите детей от информации, причиняющей вред их здоровью и развитию» (Собрание законодательства Российской Федерации, 2011, № 1, ст. 48; 2021, № 15, ст. 2432);
- 7) Федеральный закон от 27 июля 2006 г. № 152-ФЗ «О персональных данных» (Собрание законодательства Российской Федерации, 2006, № 31, ст. 3451; 2021, № 1, ст.58).

В зональную структуру образовательной организации включены:

- 1) входная зона;
- 2) учебные классы с рабочими местами обучающихся и педагогических работников;
- 3) учебные кабинеты (мастерские, студии) для занятий технологией, музыкой, изобразительным искусством, хореографией, иностранными языками;
- 4) библиотека с рабочими зонами: книгохранилищем, медиатекой, читальным залом;
- 5) актовый зал;
- 6) спортивные сооружения (зал, стадион, спортивная площадка);
- 7) помещения для питания обучающихся, а также для хранения и приготовления пищи, обеспечивающие возможность организации качественного горячего

- питания;
- 8) административные помещения;
- 9) гардеробы, санузлы;
- 10) участки (территории) с целесообразным набором оснащённых зон.

Состав и площади учебных помещений предоставляют условия для:

- 1) начального общего образования согласно избранным направлениям учебного плана в соответствии с ФГОС НОО;
- 2) организации режима труда и отдыха участников образовательного процесса;
- 3) размещения в классах и кабинетах необходимых комплектов специализированной мебели и учебного оборудования, отвечающих специфике учебно-воспитательного процесса по данному предмету или циклу учебных дисциплин.

В основной комплект школьной мебели и оборудования входят:

- 1) доска классная;
- 2) стол учителя;
- 3) стул учителя (приставной);
- 4) кресло для учителя;
- 5) стол ученический (регулируемый по высоте);
- 6) стул ученический (регулируемый по высоте);
- 7) шкаф для хранения учебных пособий;
- 8) стеллаж демонстрационный;
- 9) стеллаж/шкаф для хранения личных вещей с индивидуальными ячейками.

Мебель, приспособления, оргтехника и иное оборудование отвечают требованиям учебного назначения, максимально приспособлены к особенностям обучения, имеют сертификаты соответствия принятой категории разработанного стандарта (регламента).

В основной комплект технических средств входят:

- 1) компьютер/ноутбук учителя с периферией;
- 2) многофункциональное устройство/принтер, сканер, ксерокс;
- 3) сетевой фильтр;
- 4) документ-камера.

Учебные классы и кабинеты включают следующие зоны:

- 1) рабочее место учителя с пространством для размещения часто используемого оснащения;
- 2) рабочую зону обучающихся с местом для размещения личных вещей;
- 3) пространство для размещения и хранения учебного оборудования.

Организация зональной структуры отвечает педагогическими эргономическим требованиям, комфортности и безопасности образовательного процесса.

Комплекты оснащения классов, учебных кабинетов, иных помещений и зон внеурочной деятельности формируются в соответствии со спецификой образовательной организации и включают учебно-наглядные пособия, сопровождающиеся инструктивно-методическими материалами по использованию их в образовательной деятельности в соответствии с реализуемой рабочей программой.

## **Оценка материально-технических условий реализации ООП НОО**

Компоненты оснащения	Необходимое оборудование и оснащение	Имеется в наличии
1. Компоненты оснащения учебного кабинета начальной школы	1.1. Нормативные документы, программно-методическое обеспечение, локальные акты. 1.2. Учебно-методические материалы: 1.3. Дидактические и раздаточные материалы. 1.4. Аудиозаписи, слайды по содержанию учебного предмета. 1.5. Традиционные и инновационные средства обучения, компьютерные, информационно-коммуникационные средства. 1.6. Игры. 1.7. Оборудование (мебель).	100%  100% 100% 100%  100%  100% 100%
2. Компоненты оснащения физкультурного зала	Шведская стенка Маты Козел гимнастический Лыжи Палки лыжные Лыжные ботинки Скакалки Обручи Баскетбольные мячи Футбольные мячи Волейбольные мячи Теннисные ракетки Мячи игровые Сетка волейбольная Гантели	100 % 100 % 100 % 100 % 100 % 100 % 100 % 100 % 100 % 100 % 100 % 100 % 100 % 100 % 100 %

На основе СанПиНов оценивается наличие и размещение помещений, необходимого набора зон (для осуществления образовательной деятельности, активной деятельности и отдыха, хозяйственной деятельности, организации питания), их площади, освещённость, воздушно-тепловой режим, обеспечивающие безопасность и комфортность организации учебно-воспитательного процесса.

Комплектование классов и учебных кабинетов формируется с учётом:

- 1) возрастных и индивидуальных психологических особенностей обучающихся;
- 2) ориентации на достижение личностных, метапредметных и предметных результатов обучения;
- 3) необходимости и достаточности;
- 4) универсальности, возможности применения одних и тех же средств обучения для решения комплекса задач.

Интегрированным результатом выполнения условий реализации ООП НОО должно быть создание комфортной развивающей образовательной среды по отношению к обучающимся и педагогическим работникам:

- 1) обеспечивающей получение качественного начального общего образования, его доступность, открытость и привлекательность для обучающихся, их родителей (законных представителей) и всего общества, воспитание обучающихся;
- 2) гарантирующей безопасность, охрану и укрепление физического, психического здоровья и социального благополучия обучающихся.

<b>Наличие помещений для осуществления образовательного процесса, активной деятельности, отдыха, питания и медицинского обслуживания обучающихся (в том числе детей-инвалидов и детей с ограниченными возможностями здоровья)</b>	<b>Количество и наименования кабинетов, залов, лабораторий, мастерских, оборудования</b>
учебные кабинеты с автоматизированными рабочими местами обучающихся и педагогических работников, лекционные аудитории	1 кабинет-лаборатория начальных классов, 17 учебных кабинетов начальных классов
спортивные сооружения (комплексы, залы, бассейны, стадионы, спортивные площадки, тир, оснащенные игровым, спортивным оборудованием и инвентарем), автогородки	стадион, спортивный зал
помещения для питания обучающихся, а также для хранения и приготовления пищи, обеспечивающие возможность организации качественного горячего питания, в том числе горячих завтраков	столовая
помещения медицинского назначения	медицинский кабинет
административные и иные помещения, оснащенные необходимым оборудованием, в том числе для организации учебного процесса с детьми-инвалидами и детьми с ОВЗ	учебные кабинеты начальных классов, кабинет директора, кабинет заместителя директора по УВР, учительская

### **3.5.1.6. Механизмы достижения целевых ориентиров в системе условий.**

Интегративным результатом выполнения требований к условиям реализации основной общеобразовательной программы образовательной организации является создание и поддержание комфортной развивающей образовательной среды, адекватной задачам достижения личностного, социального, познавательного (интеллектуального), коммуникативного, эстетического, физического, трудового развития обучающихся.

Созданные в образовательной организации, реализующей основную общеобразовательную программу начального общего образования, условия:

в основном соответствуют требованиям ФГОС;

гарантируют сохранность и укрепление физического, психологического и социального здоровья обучающихся;

обеспечивают реализацию основной общеобразовательной программы образовательной организации и достижение планируемых результатов ее освоения;

учитывают особенности образовательной организации, её организационную структуру, запросы участников образовательной деятельности;

предоставляют возможность взаимодействия с социальными партнерами, использования ресурсов социума.

*Проектирование* информационной образовательной среды школы будет идти через техническое оснащение школы.

Обновление содержания деятельности участников образовательных отношений будет достигнуто системой мероприятий на различных уровнях:

<b>Администрация</b>	проведение семинаров-практикумов по внедрению информационных технологий в образовательный процесс; периодическое обновление информации на сайте школы, поддержание Web-страниц отдельных проектов; размещение на сайте школы локальных документов образовательной организации.
<b>Учитель</b>	использование и создание коллекции цифровых образовательных ресурсов по всем ведущим учебным предметам; использование информационных ресурсов сети Интернет в организации познавательной деятельности школьников на уроке; использование Интернет-ресурсов в качестве информации в курсе информатики; использование возможностей блогосферы для эффективного взаимодействия с обучающимися и родителями; учет успеваемости обучающихся посредством электронных дневников и журналов.
<b>Ученик</b>	использование информационных ресурсов сети Интернет в ходе самообразования; Интернет-обучение; развитие потребности использовать компьютерные технологии для подготовки домашних заданий; внеурочная деятельность: организация деятельности на основе компьютерной технологии; компьютерные конкурсы; дистанционные обучающие олимпиады и конкурсы.
<b>Родитель</b>	рекомендации родителям на сайте школы; расписание учебных занятий, кружков, факультативов, секций; отслеживание успеваемости и посещаемости обучающихся по предметам; изучение публикаций учителей, классных руководителей, социальных педагогов, психологов по вопросам обучения и воспитания; содействие обучающимся эффективному использованию ИКТ-ресурсов в целях повышения эффективности познавательной

**Сетевой график (дорожная карта) по формированию необходимой системы условий**

Цель: управление процессом реализации ФГОС НОО.

Задачи:

- 1) Реализация ФГОС НОО в соответствии с нормативными документами регионального, муниципального и уровня образовательной организации.
- 2) Методическое и информационное сопровождение реализации ФГОС НОО.
- 3) Создание условий для реализации ФГОС НОО.

Направление мероприятий	Мероприятия	Сроки реализации
Нормативно-правовое обеспечение ФГОС НОО	Разработка основной общеобразовательной программы начального общего образования	2023-2027
	Утверждение основной общеобразовательной программы начального общего образования	август 2023
	Обеспечение соответствия нормативной базы школы требованиям ФГОС НОО	2023-2027
	Приведение должностных инструкций работников образовательной организации в соответствии с требованиями ФГОС НОО и тарифно-квалификационными характеристиками	ежегодно
	Определение списка учебников и учебных пособий, используемых в образовательном процессе в соответствии с ФГОС НОО	ежегодно
	Разработка локальных актов, устанавливающих требования к различным объектам инфраструктуры образовательной организации с учётом требований к минимальной оснащённости учебного процесса	по необходимости
	Разработка: учебного плана; рабочих программ учебных предметов, курсов, дисциплин, модулей; рабочих программ курсов внеурочной деятельности обучающихся; годового календарного учебного графика.	ежегодно
Финансовое обеспечение ФГОС НОО	Определение объёма расходов, необходимых для реализации основной общеобразовательной программы начального общего образования и достижения планируемых результатов, а также механизма их формирования	ежегодно
	Корректировка локальных актов (внесение изменений в них), регламентирующих установление заработной платы работников образовательной организации, в том числе	ежегодно

	стимулирующих надбавок и доплат, порядка и размеров премирования	
	Заключение дополнительных соглашений к трудовому договору с педагогическими работниками	ежегодно
Организационное обеспечение ФГОС НОО	Разработка и реализация моделей взаимодействия учреждения общего образования и дополнительного образования детей, обеспечивающих организацию внеурочной деятельности	ежегодно
	Разработка и реализация системы мониторинга образовательных потребностей обучающихся и родителей по использованию часов вариативной части учебного плана и внеурочной деятельности	ежегодно
	Составление расписания	ежегодно
Кадровое обеспечение ФГОС НОО	Анализ кадрового обеспечения реализации ФГОС НОО	ежегодно
	Создание (корректировка) плана-графика повышения квалификации педагогических и руководящих работников образовательной организации	ежегодно
	Разработка (корректировка) плана научно-методической работы (внутришкольного повышения квалификации)	ежегодно
Информационное обеспечение ФГОС НОО	Размещение на сайте ОУ информационных материалов о реализации ФГОС НОО	постоянно
	Обеспечение публичной отчётности образовательной организации о ходе и результатах реализации ФГОС НОО	ежегодно
	Разработка рекомендаций для педагогических работников по организации внеурочной деятельности обучающихся; организации текущей и итоговой оценки достижения планируемых результатов.	ежегодно
Материально-техническое обеспечение ФГОС НОО	Обеспечение соответствия материально-технической базы образовательной организации требованиям ФГОС НОО	ежегодно
	Обеспечение соответствия санитарно-гигиенических условий требованиям ФГОС НОО	ежегодно
	Обеспечение соответствия условий реализации основной общеобразовательной программы противопожарным нормам, нормам охраны труда работников образовательной организации	ежегодно
	Обеспечение соответствия информационно-образовательной среды требованиям ФГОС НОО	ежегодно



Обеспечение укомплектованности библиотечно-информационного центра печатными и электронными образовательными ресурсами	ежегодно
---	----------

## Контроль за состоянием системы условий

### Организация управления реализацией ООП НОО в школе

Направление	Орган управления
Реализация в полном объёме основной общеобразовательной программы начального общего образования	Педагогический совет
Определение цели основной общеобразовательной программы начального общего образования, учитывающей специфику образовательной организации	Педагогический совет
Охрана жизни и здоровья обучающихся и работников образовательной организации во время образовательной деятельности	Управляющий совет школы
Формирование образовательной среды, создание условий, необходимых для реализации основной общеобразовательной программы начального общего образования, развития личности обучающихся при получении начального общего образования	Управляющий совет школы
Обеспечение обучающимся и их родителям возможности участия в формировании индивидуальной образовательной траектории обучающегося	Педагогический совет школы
Определение содержания рабочих программ и программ внеурочной деятельности	Педагогический совет школы
Осуществление выбора образовательных технологий с учётом возрастных особенностей обучающихся, специфики образовательной организации	Методический совет

Контроль за системой условий осуществляется по следующим критериям:

1. Нормативно-правовое обеспечение образовательной деятельности.
2. Учебно-методическое сопровождение образовательной деятельности.
3. Кадровое обеспечение выполнения программы.
4. Материально-техническое обеспечение УВП.

**Интегративным результатом реализации перечисленных условий должно стать создание комфортной развивающей образовательной среды:**

обеспечивающей высокое качество образования, его доступность, открытость и привлекательность для обучающихся, их родителей (законных представителей), духовно-нравственное развитие и воспитание обучающихся;

гарантирующей охрану и укрепление физического, психологического и социального здоровья обучающихся;

комфортной по отношению к обучающимся и педагогическим работникам.

Источниками, влияющими на увеличение потенциала (ресурса) школьного интегрированного образовательного пространства являются:

- ресурсное обеспечение всех принимаемых решений;
- формирование единого нравственно-ценностного ряда, характерного для всех участников воспитательного процесса;
- формирование позитивной педагогической среды и психолого-педагогического климата;
- реализация на практике гуманистических принципов: стимулирование творчества, формирование культуры успеха, толерантности;
- создание такой системы и таких условий, которые позволят в оптимальной мере удовлетворить потребности и интересы всех и каждого;
- углубление демократических процессов и защита свобод всех участников педагогического процесса;
- диалогический, мировоззренческий, культурологический подход как концептуальное содержательное основание образовательной деятельности;
- разумное сочетание административного управления и самодеятельности и самоуправления в интересах достижения коллективно принятых целей;
- постоянное повышение профессиональной готовности педагогов.

### 3.6. Оценочные и методические материалы.

#### Контрольно-оценочные материалы по учебному предмету «Литературное чтение» (Демонстрации работ контрольно-оценочного характера)

#### Проверочная работа (работа с текстом) в 1 классе

Ф.И. обучающегося: \_\_\_\_\_; Дата \_\_\_\_\_

#### 1. Прочитай текст.

Живёт в густом лесу небольшой хищный зверёк - куница. Ростом куница меньше кошки. Хвост пушистый, мех мягкий, светло-коричневый, на груди - оранжевое пятнышко. Она очень проворна и так хорошо лазает по деревьям, что даже ловкая белка не всегда от неё убежит. Охотится куница за мышами и другими мелкими зверушками. А наступит лето, поспеют в лесу ягоды - куница и ими будет лакомиться.

2. О каком животном ты узнал из текста? Напиши. \_\_\_\_\_
3. Как можно озаглавить текст? Запиши заголовок перед текстом.
4. Найди и подчеркни предложение, в котором есть ответ на вопрос, на кого охотится куница?
5. Заполни с помощью текста таблицу о кунице. Запиши словами из текста.

рост	
хвост	
мех	

6. Как ты понимаешь слово «проворна»? Напиши. \_\_\_\_\_
7. Выпиши из текста предложение, которое подходит по смыслу к иллюстрации.



**Вывод:** \_\_\_\_\_

**Рекомендации учителя:** \_\_\_\_\_

### Рекомендации для проверки работы:

Максимальное количество баллов - 9.

2 задание – 1 б.      4 задание - 1 б.      6 задание – 1 б.      1 задание – не оценивается  
3 задание – 1 б.      5 задание - 3 б.      7 задание – 2 б.

8-9 б. – высокий уровень  
6-7 б. – повышенный уровень  
4-5 б. – базовый уровень  
0-3 б. – пониженный уровень

### Проверочная работа (работа с текстом) во 2 классе

Ф.И. обучающегося: \_\_\_\_\_; Дата \_\_\_\_\_

#### Прочитай текст:

#### Лев и мышь.

Свирепый лев спал. Мышь пробежала ему по телу. Лев проснулся и поймал её.

Мышь стала просить, чтобы он отпустил её.

- Если ты меняпустишь, я тебе добро сделаю. Лев засмеялся и отпустил мышь.

Потом охотники поймали льва и привязали верёвкой к дереву. Мышь услышала львиный рёв, прибежала и перегрызла верёвку. Бывает и от крохотной мыши добро.

(По Л. Толстому)

1. Что хотел сказать автор читателю? Определи и подчеркни предложение, которое выражает основную мысль текста.
2. Соотнеси цитатный план текста с картинным. Соедини линией.

«Лев засмеялся и отпустил мышь».      «Бывает и от мыши добро».      «Лев проснулся и поймал её».



3. Запиши цитатный план текста в правильном порядке.

1. \_\_\_\_\_  
2. \_\_\_\_\_  
3. \_\_\_\_\_

4. Запиши предложением ответ на вопрос: *Как мышь спасла льва?*

\_\_\_\_\_

5. Как ты понимаешь значение слова «свирепый» из первого предложения? Запиши своё объяснение.

Свирепый – это значит \_\_\_\_\_

6. Замени слово «крохотной» из последнего предложения противоположным по значению словом. Запиши это слово.

Крохотная – \_\_\_\_\_

**7. Какие пословицы подходят к тексту? Подчеркни правильный ответ.**

За добро добром платят.

На языке медок, а на уме ледок.

Без беды друга не узнаешь.

**Вывод:** \_\_\_\_\_

**Рекомендации учителя:** \_\_\_\_\_

**Рекомендации для проверки работы:**

Максимальное количество баллов - 9.

1 задание – 1 б.

3 задание - 2 б.

5 задание – 1 б.

7 задание – 1 б.

2 задание – 1 б.

4 задание - 2 б.

6 задание – 1 б.

8-9 б. – высокий уровень

6-7 б. – повышенный уровень

4-5 б. – базовый уровень

0-3 б. – пониженный уровень

**Проверочная работа (работа с текстом) в 3 классе**

Ф.И. обучающегося: \_\_\_\_\_ ; Дата \_\_\_\_\_

**Прочитай текст.**

В лесу на высокой сосне устроила белка гнездо. Всё круглое, закрытое. А с одной стороны лазейка оставлена, чтобы внутрь можно было забраться.

Белка – зверёк ловкий. Весь день с сучка на сучок, с дерева на дерево прыгает, - где ягоду сорвёт, где еловую шишку. А наступит осень – тут белка на зиму запасы приметя готовить. То грибы повесит сушиться, то орехи в дупло спрячет. Холодно, голодно зимой, вот и пригодятся белке припасы.

В. Чаплина

1. Какова главная тема текста? \_\_\_\_\_

2. Озаглавь текст. Запиши заголовок перед текстом.

3. Ответь на вопросы, подчеркнув нужный ответ:

а) Где устроила белка гнездо?

в лесу на высокой ели

в лесу на высокой сосне

в поле в кустарнике

б) Какой формы гнездо белки?

прямоугольное

квадратное

круглое

4. Для чего белка оставляет при устройстве гнезда лазейку? Выпиши предложение.

5. Чем питается белка? Подчеркни в тексте слова, подтверждающие твой ответ.

6. Составь и запиши план к тексту:

7. Проверь работу. Обведи кружками номера заданий, которые ты выполнил(а).

1    2    3    4    5    6

Напиши номер задания, которое вызвало у тебя затруднение. \_\_\_\_\_

**Вывод:** \_\_\_\_\_

**Рекомендации:** \_\_\_\_\_

### Рекомендации для проверки работы:

Максимальное количество баллов - 10.

1 задание – 1 б.      3 задание – 2 б.      5 задание – 1 б.  
2 задание – 1 б.      4 задание – 2 б.      6 задание – 3 б.

9-10 б. – высокий уровень

6-8 б. – повышенный уровень

5 б. – базовый уровень

0-4 б. – пониженный уровень

### Проверочная работа (работа с текстом) в 4 классе

Ф.И. обучающегося: \_\_\_\_\_ ; Дата \_\_\_\_\_

#### Прочитай текст.

Глухарь – житель лесных чащоб. Это большой лесной петух. Летом, когда созреет брусника, черника, голубика, глухарь кормится ягодами. А на берегах ручьёв глухари клюют мелкие камушки, чтобы в желудке камушки, как жернова, перетирала ягоды. Зимой глухарь питается сосновыми хвоинками.

Весной, как сойдёт снег в лесу, глухари начинают токовать – петь свои весенние песни. Глухарь ходит по земле, как индюк, распутив веером хвост, и щёлкает клювом, будто две палочки одна о другую стучаются. А песню кончает, будто нож на бруске затачивает. В конце песни глухарь глохнет, потому его и назвали глухарём.

Г. Снегирёв

1. Какова главная тема текста? \_\_\_\_\_
2. Озаглавь текст. Запиши название перед текстом.
3. Ответь на вопросы, подчеркнув нужный ответ:
  - а) В какой книге можно найти это произведение?  
фантастические повести      энциклопедии      рассказы о природе
  - б) Где живёт глухарь?  
в поле      в чаще леса      на берегах ручьёв
  - в) Как автор называет глухаря?  
большой лесной петух      большой лесной тетерев      большая лесная птица
4. Чем питается глухарь летом? Запиши. \_\_\_\_\_
5. Чем питается глухарь зимой? Запиши. \_\_\_\_\_
6. Для чего клюют глухари мелкие камушки? Подчеркни в тексте предложение, подтверждающее твой ответ.
7. Найди и выпиши из текста объяснение слову «токовать» - \_\_\_\_\_
8. Выпиши предложение, в котором есть ответ на вопрос: *Почему глухаря назвали глухарём?*  
\_\_\_\_\_
9. Составь план к тексту:

Вывод: \_\_\_\_\_

Рекомендации: \_\_\_\_\_

### Рекомендации для проверки работы:

Максимальное количество баллов - 13.

1 задание – 1 б.      3 задание – 3 б.      5 задание – 1 б.      7 задание – 1 б.      9 задание – 3 б.  
2 задание – 1 б.      4 задание – 1 б.      6 задание – 1 б.      8 задание – 1 б.

12-13 б. – высокий уровень

8-11 б. – повышенный уровень

6-7 б. – базовый уровень

0-5 б. – пониженный уровень

### Контрольно-оценочные материалы по учебному предмету «Литературное чтение на родном языке (русском)» (Демонстрации работ контрольно-оценочного характера)

#### Проверочная работа (работа с текстом) в 1 классе

Ф.И. учащегося: \_\_\_\_\_ ; Дата: \_\_\_\_\_

#### 1. Прочитай текст.

В тёмном лесу, у лесной тропинки, залёг зверь. Это рысь - кошка ростом с большую собаку. Хвост у неё короткий, уши с кисточками, шкура в пятнышках.

Лежит рысь на толстом суку и ждёт. Она с дерева так и бросится на добычу.

#### 2. О каком животном ты узнал из текста? Напиши. \_\_\_\_\_

#### 3. Вставь пропущенные буквы в слова, чтобы предложение имело смысл.

В [ ] [ ] [ ] [ ] [ ] [ ] м лесу, у [ ] [ ] [ ] [ ] [ ] [ ] й тропинки, залёг зверь.

#### 4. Найди и подчеркни предложение, в котором есть ответ на вопрос, почему рысь названа большой кошкой?

#### 5. Заполни с помощью текста таблицу «Описание рыси». Запиши словами из текста.

ХВОСТ	_____
уши	_____
шкура	_____

#### 6. Как ты понимаешь слово «залёг»? Напиши. \_\_\_\_\_

#### 7. Выпиши из текста предложение, которое подходит по смыслу к иллюстрации.



\_\_\_\_\_

\_\_\_\_\_

\_\_\_\_\_

\_\_\_\_\_

**8. Проверь работу. Обведи кружками номера заданий, которые выполнил.**

1    2    3    4    5    6    7    8

**Напиши номер задания, которое вызвало у тебя затруднение.** \_\_\_\_\_

**Вывод:** \_\_\_\_\_

**Рекомендации учителя:** \_\_\_\_\_

**Рекомендации для проверки работы:**

Максимальное количество баллов - 9.

2 задание – 1 б.

5 задание – 3.

1, 8 задания – не оцениваются

3 задание – 1 б.

6 задание – 1 .

4 задание – 1 б.

7 задание – 2.

8-9 б. – высокий уровень

6-7 б. – повышенный уровень

4-5 б. – базовый уровень

0-3 б. – пониженный уровень

**Проверочная работа (работа с текстом) во 2 классе**

Ф.И. учащегося: \_\_\_\_\_ ; Дата: \_\_\_\_\_

**1. Прочитай текст.**

\_\_\_\_\_

Сегодня мы познакомились с козлёнком, с козкиным сыном.

Козлёнок беленький-беленький, рожки у него остренькие-остренькие. А на ногах у козлёнка самые настоящие копытца. Козлёнок щипал траву и блеял: «Бее...».

Мы стали кормить его берёзовыми листочками, а он подпрыгивал.

- Когда едят, не говорят и не подпрыгивают, - сказал козлёнку Миша.

А он всё равно бегал и брыкался. Такой упрямый козлёнок!

(К. Новиков)

**2. Озаглавь текст. Напиши его название перед текстом.**

**3. Напиши, о ком рассказывает автор в тексте?** \_\_\_\_\_

**4. Ответь на вопросы. Подчеркни нужный ответ.**

**а) Как автор называет козлёнка?**

козкиной дочка

козкин сын

козкин внук

**б) Как звали мальчика в этом произведении?**

Коля

Митя

Миша

**в) Чем кормили дети козлёнка?**

берёзовая кора

берёзовые листочки

берёзовые почки

**5. Заполни с помощью текста таблицу «Описание козлёнка». Запиши словами из текста.**

шёрстка	_____
рожки	_____
копытца	_____

6. Каким по характеру оказался козлёнок? Подчеркни в тексте предложение, подтверждающее твой ответ.

7. Подбери и запиши к слову синоним:

прыгать - \_\_\_\_\_

8. Кто автор рассказа? Запиши. \_\_\_\_\_

**Вывод:** \_\_\_\_\_

**Рекомендации:** \_\_\_\_\_

### Рекомендации для проверки работы:

Максимальное количество баллов - 11.

2 задание – 1 б.

5 задание – 3 б.

8 задание – 1 б.

3 задание – 1 б.

6 задание – 1 б.

4 задание – 3 б.

7 задание – 1 б.

10-11 б. – высокий уровень

8-9 б. – повышенный уровень

6-7б. – базовый уровень

0-5 б. – пониженный уровень

### Проверочная работа (работа с текстом) в 3 классе

Ф.И. обучающегося: \_\_\_\_\_; Дата: \_\_\_\_\_

1. Прочитай текст.

Водятся и косули в наших лесах. Летом они траву едят, листья с кустов срывают, а зимой ветки обгладывают.

Косуля очень осторожная. Ест, а сама по сторонам оглядывается. Чуть услышит шорох – сразу умчится.

В начале лета у косули рождаются косята – рыженькие, в белых пятнышках. Притаются малыши под кустом среди высокой травы. Кругом ромашки белеют, солнечные пятнышки светятся, и косята в белых пятнышках – их не видно. Рядом пройдёшь – не заметишь.

В. Чаплина

2. Какова главная тема текста? \_\_\_\_\_

3. Озаглавь текст. Запиши заголовок перед текстом.

4. Ответь на вопросы. Подчеркни нужный ответ.

а) Где водятся косули?

в лесах                      в пустынях                      в морях

б) Когда у косули появляются косята?

зимой                      ранней весной                      в начале лета

5. Чем питаются косули? Выпиши предложение.



6. Как выглядят только что родившиеся косулята? Подчеркни в тексте предложение, подтверждающее твой ответ.

7. Подбери и запиши слова-антонимы:

высокая (трава) - \_\_\_\_\_; рядом - \_\_\_\_\_

8. Подбери и запиши слова-синонимы:

осторожная - \_\_\_\_\_; умчится - \_\_\_\_\_

9. Проверь работу. Обведи кружками номера заданий, которые ты выполнил(а).

1    2    3    4    5    6    7    8

Напиши номер задания, которое вызвало у тебя затруднение. \_\_\_\_\_

**Вывод:** \_\_\_\_\_

**Рекомендации:** \_\_\_\_\_

### Рекомендации для проверки работы:

Максимальное количество баллов - 11.

2 задание – 1 б.

6 задание – 1 б.

3 задание – 1 б.

7 задание – 2 б.

4 задание – 2 б.

8 задание – 2 б.

5 задание – 2 б.

10-11 б. – высокий уровень

8-9 б. – повышенный уровень

6-7 б. – базовый уровень

0-5 б. – пониженный уровень

### Проверочная работа (работа с текстом) в 4 классе

Ф.И. обучающегося: \_\_\_\_\_; Дата: \_\_\_\_\_

10. Прочитай текст.

Глухарь – житель лесных чащоб. Это большой лесной петух. Летом, когда созреет брусника, черника, голубика, глухарь кормится ягодами. А на берегах ручьёв глухари клюют мелкие камушки, чтобы в желудке камушки, как жернова, перетирали ягоды. Зимой глухарь питается сосновыми хвоинками.

Весной, как сойдёт снег в лесу, глухари начинают токовать – петь свои весенние песни. Глухарь ходит по земле, как индюк, распутив веером хвост, и щёлкает клювом, будто две палочки одна о другую стучаются. А песню кончает, будто нож на бруске затачивает. В конце песни глухарь глохнет, потому его и назвали глухарём.

Г. Снегирёв

11. Какова главная тема текста? \_\_\_\_\_

12. Озаглавь текст. Запиши название перед текстом.

13. Ответь на вопросы. Подчеркни нужный ответ:

а) В какой книге можно найти это произведение?

фантастические повести

энциклопедии

рассказы о природе

б) Где живёт глухарь?

в поле

в чаще леса

на берегах ручьёв

**в) Как автор называет глухаря?**

большой лесной петух

большой лесной тетерев

большая лесная птица

14. Чем питается глухарь летом? Запиши. \_\_\_\_\_

15. Чем питается глухарь зимой? Запиши. \_\_\_\_\_

16. Для чего клюют глухари мелкие камушки? Подчеркни в тексте предложение, подтверждающее твой ответ.

17. Найди и выпиши из текста объяснение слову «токовать» - \_\_\_\_\_

18. Выпиши предложение, в котором есть ответ на вопрос: *Почему глухаря назвали глухарём?*

19. Подбери и запиши слова-антонимы:

большой - \_\_\_\_\_ ; мелкие (камушки) - \_\_\_\_\_

20. Подбери и запиши слова-синонимы:

кормится - \_\_\_\_\_ ; ходит - \_\_\_\_\_

21. Составь план к тексту:

---

---

---

---

---

22. Проверь работу. Обведи кружками номера заданий, которые ты выполнил.

2    3    4    5    6    7    8    9    10    11    12

Напиши номер задания, которое вызвало у тебя затруднение. \_\_\_\_\_

**Вывод:** \_\_\_\_\_

**Рекомендации:** \_\_\_\_\_

**Рекомендации для проверки работы:**

Максимальное количество баллов - 16.

2 задание – 1 б.	4 задание – 3 б.	6 задание – 1 б.	8 задание – 1 б.	10 задание – 2 б.
3 задание – 1 б.	5 задание – 1 б.	7 задание – 1 б.	9 задание – 1 б.	11 задание – 2 б.
12 задание – 2 б.				

15-16 б. – высокий уровень

11-14 б. – повышенный уровень

8-10 б. – базовый уровень

0-7 б. – пониженный уровень



7 задание – 1 балл

13-14 б. – высокий уровень

10-12 б. - повышенный уровень

7- 9. - базовый уровень

0-6 б. - пониженный уровень

### Проверочная работа по родному языку (русскому) за 2 класс

Ф.И. обучающегося: \_\_\_\_\_; Дата \_\_\_\_\_

1. Из предложенных слов выбери и подчеркни названия предметов одежды:  
Сарафан, тулуп, щи, рубаха, коврижка, ватрушка.
2. Какое слово не является названием детской игры? Подчеркни.  
Салочки, серп, городки.
3. Для чего в старину использовали лодейки, катульки, ледянки? Подчеркни ответ.  
В качестве одежды;  
Для приготовления в них пищи;  
Для катания с ледяных горок.
4. Какое устойчивое выражение имеет значение «ленился, работал плохо»? Подчеркни.  
Засучив рукава;  
Спусти рукава;  
Мало каши ел.
5. Найди ряд, в котором все слова – синонимы. Подчеркни ответ.  
Морозный, холодный, жаркий;  
Смелый, храбрый, мужественный;  
Дом, уют, жилище.
6. Выбери антоним к слову «мудрый». Подчеркни ответ.  
Умный, глупый, старый.
7. Выбери верное окончание пословицы «Тише едешь - ...». Подчеркни ответ.  
Ни одного не поймаетшь;  
Дальше будешь;  
Сам туда попадешь.
8. Найди все фразеологизмы, которые можно употребить в значении «много». Подчеркни ответ.  
Пруд пруди;  
Со всех ног;  
Хоть отбавляй.

### Рекомендации для проверки работы:

Максимальное количество баллов – 11.

1 задание – 3 балла

2 задание – 1 балл

3 задание – 1 балл

4 задание – 1 балл

5 задание – 1 балл

6 задание – 1 балл

7 задание – 1 балл

8 задание – 2 балла

- 10-11 б. - высокий уровень  
 6-9 б. - повышенный уровень  
 5 б. - базовый уровень  
 0-4 б. - пониженный уровень

### Проверочная работа по родному языку (русскому) за 3 класс

Ф.И. обучающегося: \_\_\_\_\_; Дата \_\_\_\_\_

1. Впиши пропущенные названия деревьев, выполни разбор по составу:

Лес, в котором растут \_\_\_\_\_, называется сосняк<sup>2</sup>.

Лес, в котором растут \_\_\_\_\_, называется осинник<sup>2</sup>.

2. Подчеркни те прилагательные, которые подходят для описания ветра.

Тёплый, сильный, пушистый, громкий, лёгкий, мелкий, холодный.

3. Подчеркни только те глаголы, которые подходят для ветра.

Ветер налетел, закричал, прокаркал, подул, зашумел, упал, пролаял.

4. Укажи, где верно записаны существительные в единственном числе.

1) Туфли

2) Ботинки

3) Кроссовки

а) туфель б) туфля

а) ботинок б) ботинка

а) кроссовок б) кроссовка

5. Соотнеси стрелками фамилию со способом её происхождения:

Иванов

от профессии, рода занятий

Кузнецов

от природных особенностей местности

Холмогоров

от имени предков

6. Соедини стрелками фразеологизм и его значение:

Кот заплакал

бежать очень быстро

Броситься со всех ног

отвлекаться, быть невнимательным

Считать ворон

очень мало

7. Соедини стрелками название профессии, занятия с его описанием.

Трубочист

рабочий, зажигающий фонари и наблюдающий за их исправностью

Косарь

рабочий, занимающийся чисткой дымоходов, печных труб

Фонарщик

тот, кто косит траву на лугу, злаки.

8. Соедини стрелками название дождя с пояснением.

Ливень -

косой дождь, идущий по направлению сильного ветра.

Косохлёт -

мельчайший дождь.

Морось, моросей -

сильный проливной дождь.

9. Соедини стрелками начало и конец половиц.

Не мил свет,

а нашёл – береги.

Старый друг

добром платят.

За добро

лучше новых двух.

Нет друга – ищи,

когда друга нет.

### Рекомендации для проверки работы:

Максимальное количество баллов – 25.

1 задание – 4 балла

4 задание – 3 балла

7 задание – 3 балла

2 задание – 1 балл

5 задание – 3 балла

8 задание – 3 балла

3 задание – 1 балл

6 задание – 3 балла

9 задание – 4 балла

23-25 б. – высокий уровень

14-22 б. - повышенный уровень

13 б. - базовый уровень

0-12 б. - пониженный уровень

### Проверочная работа по родному языку (русскому) за 4 класс

Ф.И. обучающегося: \_\_\_\_\_; Дата: \_\_\_\_\_

**1. Из данных слов выбери и подчеркни многозначное слово:**

парта

глобус

колокольчик

**2. В выделенных словах поставьте знак ударения:**

Дверь была закрыта на замок.

Мы увидели высокий замок.

**3. Соотнеси словосочетания со значением, соедини линией:**

а) с прямым значением

свежий хлеб

свежий взгляд

холодные руки

б) с переносным значением

холодное сердце

**4. Выбери правильное определение и подчеркни его.**

**Антонимы** - это слова, ...

... близкие по значению.

... одинаковые по написанию, но разные по значению.

... противоположные по значению.

**5. Какие слова являются вежливыми? Подчеркни.**

1) Алло;

2) Пока;

3) Спасибо;

4) Простите;

5) Здорово.

**6. Соедини фразеологизм и его значение:**

Обводить вокруг пальца

победить

С гулькин нос

обманывать

Положить на лопатки

мало

**7. Прочитай предложение. Завтра Лёша идёт с мамой в театр.**

**Запиши, на каком слове надо сделать логическое (смысловое) ударение, чтобы обратить внимание на то,**

**когда** Лёша идёт в театр: \_\_\_\_\_

**куда** Лёша идёт: \_\_\_\_\_

**с кем** Лёша идёт: \_\_\_\_\_

**8. Прочитай текст. Определи его тип и отметь галочкой.**

Джим – это наша собачка. Коротконожка, уши до земли, хвостик короткий, куцый. Замечательная охотничья собачка!

1) текст-повествование

2) текст-описание

3) текст-рассуждение

## Рекомендации для проверки:

Максимальное количество баллов – 16 б.

1 задание – 1 б.      3 задание – 4 б.      5 задание – 1 б.      7 задание – 3 б.  
2 задание – 2 б.      4 задание – 1 б.      6 задание – 3 б.      8 задание – 1 б.

15-16 б. – высокий уровень

11-14 б. – повышенный уровень

8-10 б. – базовый уровень

0-7 б. – пониженный уровень

### Контрольно-оценочные материалы по учебному предмету «Русский язык» (Демоверсии работ контрольно-оценочного характера)

#### Проверочная работа по русскому языку в 1 классе

Ф.И. обучающегося: \_\_\_\_\_; дата: \_\_\_\_\_

Оценочная шкала: «+» - знаю и умею; «?» - знаю неуверенно; «-» - пока не знаю и не умею.

Критерий	Задание	Само оценка	Оценка учителя	Баллы
1. Умение делить буквы на группы.	<b>Раздели буквы на две группы:</b> ё ь э ю я у о  _____			
2. Умение записывать слова под диктовку, ставить в словах ударение, находить буквы мягких согласных.	<b>Запиши слова под диктовку:</b>  _____			
	<b>Поставь в словах ударение.</b> <b>Подчеркни в именах мягкие согласные.</b>			
3. Умение записывать предложения под диктовку; находить и подчеркивать в именах гласные буквы.	<b>Запиши под диктовку предложения:</b>  _____ _____ _____ _____  <b>В именах подчеркни гласные буквы.</b>			
4. Умение составлять из слогов слова, умение записывать слова.	<b>Из данных слогов составь и запиши слова:</b> го но ды ра ла си ма зи  _____ _____ _____			
5. Умение составлять из слов предложение; умение правильно оформлять запись	<b>Составь и запиши из слов предложения:</b> Петя на Нина и горку пришли  _____			

предложения.	<hr/> в дети санки сели <hr/> <hr/>			
				<b>Всего:</b>

Вывод: \_\_\_\_\_

Рекомендации: \_\_\_\_\_

### Рекомендации для проверки:

**Слова для записи под диктовку (2 задание):** Книга, гусь, рыбак, диван, Люда, Гена.

**Предложения для записи под диктовку (3 задание):** Ира писала буквы. Анюта играла.

Максимальное количество баллов - 30.

- 1 задание – 3 б. (деление на 3 группы)
  - 2 б. (деление на 2 группы)
  - 1 б. (за умение следовать инструкции)
- 2 задание - 13 б.
  - 6 б. (за правильно написанные слова)
  - 5 б. (за постановку ударения)
  - 2 б. (за мягкие/твердые согласные)
- 3 задание - 7 б.
  - 2 б. (за правильно оформленные предложения)
  - 5 б. (за подчеркнутые гласные в именах)
- 4 задание – 3 б. (составлены и верно записаны 5-6 слов)
  - 2 б. (составлены и верно записаны 3-4 слова)
  - 1 б. (составлено и записано 1-2 слова)
- 5 задание – 4 б.
  - 2 б. (за правильно оформленные предложения)
  - 2 б. (за верно составленные предложения)

27-30 б. – высокий уровень

20-26 б. – повышенный уровень

15-19 б. - базовый уровень

0-14 б. – пониженный уровень

### Контрольная работа по русскому языку во 2 классе

#### Диктант.

Весна.

Ушла суровая зима. Наступила тёплая весна. Весь день светит яркое солнышко. Оно рушит снежные горы. С крыш падает частая капель. На деревьях надулись душистые почки. Слышны громкие голоса птиц.

У крыльца журчат звонкие ручейки. Ребята пускают бумажные кораблики. Они быстро мчат по мутной воде. Рядом весело бежит собака Шарик. Хорошо весной!

*Для справок: капель.*



### Грамматические задания:

**1. Выдели грамматическую основу:**

- 1 вариант – первого предложения;
- 2 вариант – второго предложения.

**2. К данным словам подбери по 2 однокоренных слова, выдели корень:**

- 1 вариант – зима, вода;
- 2 вариант – река, весна.

**3. Подбери проверочные слова, вставь пропущенные буквы, поставь ударение:**

- 1 вариант – цв...тёт, у зв...рька
- 2 вариант – п...ля, по тр...пинке

### Контрольная работа по русскому языку в 3 классе

#### Диктант.

Весной.

Пригрело солнце. Зазвенела весёлая капель. У домов галдят крикливые воробьи. С пригорков побежали говорливые ручейки. На полях зазеленели хлеба. Ветки ивы покрылись золотыми шарами. В лесу зацвели голубенькие подснежники. Синички весело перелетали с ветки на ветку. Они искали в складках коры деревьев червячков. Тетерева слетелись на поляны. Они чертили по земле крыльями и затевали шумные игры. Скоро прилетят на свою родину журавли.

### Грамматические задания:

• **Укажи над словами части речи:**

- 1 вариант – третьего предложения;
- 2 вариант четвертого предложения.

• **Определи время глаголов:**

- 1 вариант – в первом и втором предложениях;
- 2 вариант – во втором и последнем предложениях.

• **Разбери слова по составу:**

- 1 вариант – прилетят, говорливые, подснежники;
- 2 вариант – пригрело, крикливые, полянка.

### Контрольная работа по русскому языку в 4 классе

#### Диктант.

Весеннее солнце.

На небе появилось весеннее солнце. Оно разбудило всех в лесу. Повеселела лесная поляна. Золотые лучи солнца перелетали от тропинки к тропинке. Капельки росы заиграли в каждом цветке, в каждой травинке.

Но вот набежала туча и закрыла все небо. Загрустила природа. Столб пыли полетел к озеру. От резкого ветра с деревьев посыпались сухие сучья.

Лес грозно зашумел. Крупные капли дождя застучали по земле. На ней появились мокрые пятна. Удары грома оглушили всю местность.

Но гроза быстро прошла. Тишина. Только дятел стучит по коре дуплистой березы. И снова над лесом светит ласковое солнце.

## Грамматические задания:

- Спиши 4-е предложение, подчеркни основу предложения, подпиши части речи, у существительных укажи падеж.
- Выполни разбор как часть речи слова СТУЧИТ.
- Выполни разбор слов по составу: ВЫХОДИШЬ, ГНЁЗДЫШКО, ИГРУШКА, МАЛИНОВЫЙ, ДОМ.
- Выпиши из текста по слову с безударной гласной и парной согласной в корне слова и неизменяемым согласным, подбери проверочные слова.

## Оценка письменных работ по русскому языку:

### *Диктант:*

- «5» – за работу, в которой нет ошибок.
- «4» – за работу, в которой допущено 1-2 ошибки.
- «3» – за работу, в которой допущено 3-5 ошибок.
- «2» – за работу, в которой допущено более 5 ошибок.

*Примечание:* Повторная ошибка в одном и том же слове считается за одну ошибку, а ошибки, допущенные на одно и то же правило в разных словах считаются как две.

### *Грамматическое задание:*

- «5» – без ошибок.
- «4» – правильно выполнено не менее 3/4 заданий.
- «3» – правильно выполнено не менее 1/2 заданий.
- «2» – правильно выполнено менее 1/2 заданий.

### *Контрольное списывание:*

- «5» – за безукоризненно выполненную работу, в которой нет исправлений.
- «4» – за работу, в которой допущена 1 ошибка, 1-2 исправления.
- «3» – за работу, в которой допущено 2-3 ошибки.
- «2» – за работу, в которой допущены более 4 ошибок.

### *Словарный диктант:*

- «5» – без ошибок.
- «4» – 1 ошибка и 1 исправление.
- «3» – 2 ошибки и 1 исправление.
- «2» – 3-5 ошибок.

### *Изложение:*

«5» – правильно и последовательно воспроизведен авторский текст, нет речевых и орфографических ошибок, допущено 1-2 исправления.

«4» – незначительно нарушена последовательность изложения мыслей, имеются единичные (1-2) фактические и речевые неточности, 1-2 орфографические ошибки, 1-2 исправления.

«3» – имеются некоторые отступления от авторского текста, допущены отдельные нарушения в последовательности изложения мыслей, в построении двух-трех предложений, беден словарь, 3-6 орфографических ошибки и 1-2 исправления.

«2» – имеются значительные отступления от авторского текста, пропуск важных эпизодов, главной части, основной мысли и др., нарушена последовательность изложения мыслей, отсутствует связь между частями, отдельными предложениями, крайне однообразен словарь, 7-8 орфографических ошибок, 3-5 исправлений.

### *Сочинение:*



ложные высказывания относительно заданного набора объектов.	- На рисунке есть треугольники. - Некоторые фигуры на рисунке - квадраты. - На рисунке нет ни одного квадрата. - Все фигуры на рисунке многоугольники.			
7*. Умение решать задачу в два действия.	<b>Реши задачу:</b> На клумбе распустились 7 тюльпанов, а ромашек на 3 больше. Сколько всего цветов распустилось на клумбе?			
<b>Всего:</b>				

Вывод: \_\_\_\_\_

Рекомендации: \_\_\_\_\_

### Рекомендации для проверки работы:

Максимальное количество баллов - 14.

- 1 задание – 2 балла (задача решена и оформлена верно)
  - 1 балл (допущены неточности в оформлении задачи)
- 2 задание – 6 баллов (по 1 б. за каждый верно решённый пример)
- 3 задание – 3 балла (задание выполнено верно)
  - 2 балла (допущена 1 ошибка)
  - 1 балл (допущены 2 ошибки)
  - 0 баллов (допущено 3 и более ошибок)
- 4 задание – 1 балл (задание выполнено верно)
- 5 задание – 1 балл (задание выполнено верно)
- 6 задание – 2 балла (по 1 б. за каждый верно выбранное высказывание)
- 7 задание – баллы не учитываются

12-14 б. – высокий уровень

9-11 б. – повышенный уровень

6-8 б. – базовый уровень

0-5 б. – пониженный уровень

### Контрольная работа по математике во 2 классе

Ф.И. учащегося: \_\_\_\_\_ ; Дата: \_\_\_\_\_

#### 1. Реши задачу:

Для ремонта квартиры купили 20 рулонов желтых обоев и 15 рулонов коричневых обоев. Сколько рулонов обоев осталось наклеить, если уже наклеили 25 рулонов?

#### 2. Вычисли:

$$60 + (30 - 6) \quad 45 + 28 \quad 14 : 2 \cdot 3$$

$$(40 - 13) + 9 \quad 63 - 37 \quad 60 - 6 \cdot 3$$

#### 3. Найди неизвестное число.

$$62 + y = 12 \quad x - 13 = 80$$

#### 4. Сравни и поставь знак >, <, =:

$$21 : 3 \dots 14 : 2$$

$$8 \cdot 3 \dots 9 \cdot 3$$

$$4 \cdot 6 \dots 27 : 9$$

5. Начертите прямоугольник со сторонами 5 см и 3 см. Вычислите его периметр.

Дополнительно:

6. Реши задачу:

Катя старше Юли и моложе Димы. Кто из детей моложе всех?

7. Вставь знаки действий, чтобы равенство стало верным.

$$9 * 7 = 9 * 6 * 9$$

$$5 * 8 = 5 * 7 * 5$$

### Лист оценки образовательных достижений по математике во 2 классе

Дата: \_\_\_\_\_; Ф.И. учащегося: \_\_\_\_\_

Оценочная шкала: «+» - знаю и умею; «?» - знаю неуверенно; «-» - пока не знаю и не умею.

Критерий	Самооценка	Оценка учителя
1. Умение решать задачи.		
2. Умение вычислять, зная порядок действий.		
3. Умение решать уравнения.		
4. Умение сравнивать выражения.		
5. Умение чертить отрезки заданной длины.		
6. Умение выстраивать логическую цепь рассуждения.		

Вывод: \_\_\_\_\_

Рекомендации: \_\_\_\_\_

### Контрольная работа по математике в 3 классе

Ф.И. учащегося: \_\_\_\_\_; Дата: \_\_\_\_\_

1. Реши задачу:

Продавец цветов сделал большой букет из 9 роз и несколько маленьких букетов, по 3 розы в каждом букете. Сколько маленьких букетов сделал продавец, если всего у него было 30 роз?

2. Сравни, поставив знаки  $>$ ,  $<$  или  $=$ :

$$6 \cdot 7 \dots 9 \cdot 4$$

$$3 \cdot 8 \dots 2 \cdot 9$$

$$48 : 6 \dots 54 : 9$$

$$24 : 3 \dots 36 : 6$$

3. Найди значение выражений:

$$80 : 16 \cdot 2 =$$

$$84 : (42 : 2) \cdot 3 =$$

$$57 : (76 : 4) =$$

$$(530 + 10) : 9 : 60 =$$

$$420 : 7 + 590 =$$

$$250 + 430 - 300 =$$

4. Запиши числа в порядке убывания:

513, 310, 315, 531, 301, 503, 351, 350, 530, 305.

5. Реши геометрическую задачу:

Начерти прямоугольник со сторонами 4 см и 2 см. Найди его периметр и площадь.

Дополнительно:

6. Реши задачу:

Винни-Пух, Братец Кролик и Пятачок вместе съели 7 банок сгущенки. Пятачок съел в два раза меньше Братца Кролика, а Братец Кролик - в два раза меньше Винни-Пуха. Кто сколько сгущенки съел?

### Лист оценки образовательных достижений по математике за 3 класс

Ф.И. учащегося: \_\_\_\_\_; Дата: \_\_\_\_\_

Оценочная шкала: «+» - знаю и умею; «?» - знаю неуверенно; «-» - пока не знаю и не умею.

Критерий	Самооценка	Оценка учителя
1. Умение решать составные задачи.		
2. Умение сравнивать выражения.		
3. Умение находить значение выражений.		
4. Умение записывать трёхзначные числа в порядке убывания.		
5. Умение чертить прямоугольник.		
6. Умение вычислять периметр и площадь прямоугольника.		
7. Умение выстраивать логическую цепь рассуждения.		

Вывод: \_\_\_\_\_

Рекомендации: \_\_\_\_\_

### Контрольная работа по математике в 4 классе

Ф.И. учащегося: \_\_\_\_\_; Дата: \_\_\_\_\_

#### 1. Реши задачу:

Для библиотеки в первый день купили 12 книжных полок, а во второй – 16 таких же полок по той же цене. За все полки заплатили 840 000 р. Сколько денег истратили в первый день и сколько денег истратили во второй день?

#### 2. Выполни вычисления столбиком:

$$\begin{array}{r} 810\ 032 - 94\ 568 \\ 329\ 678 + 459\ 328 \\ 36\ 285 : (392 - 27 \cdot 13) \end{array} \quad \begin{array}{r} 258\ 602 : 86 \\ 7\ 804 \cdot 56 \end{array}$$

#### 3. Сравни:

430 дм ... 43 м  
3 ч 2 мин ... 180 мин  
2 т 917 кг ... 2 719 кг

#### 4. Реши геометрическую задачу: Начерти квадрат, периметр которого равен периметру прямоугольника со сторонами 3 см и 5 см. Найди площадь прямоугольника и квадрата.

#### Дополнительно:

#### 5. Реши задачу на логическое мышление:

В корзину с красными яблоками положили 15 зеленых яблок. После того как из корзины взяли половину всех яблок, в корзине осталось 18 яблок. Сколько красных яблок было в корзине сначала?

### Лист оценки образовательных достижений по математике в 4 классе

Ф.И. учащегося: \_\_\_\_\_; Дата: \_\_\_\_\_

Оценочная шкала: «+» - знаю и умею; «?» - знаю неуверенно; «-» - пока не знаю и не умею.

Критерий	Самооценка	Оценка учителя
1. Умение решать составные задачи.		
2. Умение находить значение выражений письменно.		
3. Умение сравнивать величины.		
4. Умение чертить квадрат.		
5. Умение вычислять периметр и площадь квадрата.		
6. Умение выстраивать логическую цепь рассуждения.		

Вывод: \_\_\_\_\_

Рекомендации: \_\_\_\_\_

**Контрольно-оценочные материалы по учебному предмету «Окружающий мир»  
(Демоверсии работ контрольно-оценочного характера)**

**Проверочная работа по окружающему миру в 1 классе**

Ф.И. обучающегося: \_\_\_\_\_ ; Дата \_\_\_\_\_

**1. Как называется дерево, которое на зиму сбрасывает хвоинки?**

- а) сосна                      б) ель                      в) лиственница

**2. Подчеркни то, что относится к живой природе.**

- а) дерево                      б) речка                      в) камень                      г) лось

**3. Какую форму имеет Земля?**

- а) шара                      б) квадрата                      в) овала                      г) плоскую

**4. Подчеркни диких животных.**

- а) петух                      б) жаба                      в) зубр                      г) свинья                      д) собака

**5. Подчеркни дикорастущие растения.**

- а) верба                      б) горох                      в) помидор                      г) одуванчик                      д) дуб

**6. За каким днём идет четверг?**

- а) за вторником                      б) за средой                      в) за пятницей

**7. Расставь последовательность дней недели:**

\_\_ суббота      \_\_ понедельник      \_\_ среда      \_\_ воскресенье      \_\_ вторник      \_\_ пятница      \_\_ четверг

**8. Какой из перечисленных месяцев не является весенним?**

- а) март                      б) май                      в) февраль                      г) апрель

**9. Допиши предложение.**

Кабан, дятел, бабочка, кошка, окунь – это \_\_\_\_\_

**10. Звери – это животные, тело которых покрыто \_\_\_\_\_ . Каких ты знаешь зверей?**

Напиши. \_\_\_\_\_

**11. Птицы – это животные, тело которых покрыто \_\_\_\_\_ . Каких ты знаешь птиц? Напиши.**

\_\_\_\_\_

**12. Какая птица не летает в тёплые края?**

- а) ласточка                      б) скворец                      в) соловей                      г) воробей

**13. Животные, у которых шесть ног (три пары) – это \_\_\_\_\_ .**

Приведи примеры. \_\_\_\_\_

**14. Чем покрыто тело рыб? Обведи нужную букву.**

- а) чешуёй                      б) перьями                      в) шерстью

**15. Продолжи предложения:** Я живу в стране \_\_\_\_\_. Столица нашей Родины – город \_\_\_\_\_.

Вывод: \_\_\_\_\_

Рекомендации: \_\_\_\_\_

### Рекомендации для проверки работы:

Максимальное количество баллов – 25.

- 1 задание – 1 балл
- 2 задание – 2 балла
- 3 задание – 1 балл
- 4 задание – 2 балла
- 5 задание – 3 балла
- 6 задание – 1 балл
- 7 задание – 3 балла
- 8 задание – 1 балл
- 9 задание – 1 балл
- 10 задание – 2 балла
- 11 задание – 2 балла
- 12 задание – 1 балл
- 13 задание – 2 балла
- 14 задание – 1 балл
- 15 задание – 2 балла



- 13-14 б. – высокий уровень  
10-12 б. - повышенный уровень  
7- 9. - базовый уровень  
0-6 б. - пониженный уровень

### Проверочная работа по окружающему миру за 2 класс

Ф.И. обучающегося: \_\_\_\_\_; Дата \_\_\_\_\_

- 1. Назови объект неживой природы. Подчеркни.**  
Сосна, звезда, ромашка, воробей.
- 2. Что относится к природным явлениям? Подчеркни.**  
Чтение газеты, снегопад, строительство дома, встреча с другом.
- 3. Какое явление относится к осадкам? Подчеркни.**  
Гром, дождь, гололёд, ветер.
- 4. К какой группе животных относятся лягушки? Подчеркни.**  
К зверям, к насекомым, к земноводным, к рыбам.
- 5. Что производит лёгкая промышленность? Подчеркни.**  
Станки, одежду, шерсть, кино.
- 6. К какому виду транспорта относится вертолёт? Подчеркни.**  
К водному, к воздушному, к наземному, к подземному.
- 7. Какие функции выполняют лёгкие? Подчеркни.**  
Орган дыхания, управляют работой организма, орган пищеварения, гонят кровь по телу.
- 8. По какому телефону можно вызвать скорую помощь? Подчеркни.**  
01                      02                      03                      04
- 9. Как называется земная поверхность, которую мы видим вокруг себя? Подчеркни.**  
Горизонт, Земля, линия горизонта, открытая местность.
- 10. Как называются углубления с крутыми склонами на равнинах?**  
Горы, холмы, овраги, балки.
- 11. Что растёт в водоёмах?**  
Ландыш, кувшинка, лютик, вороний глаз.
- 12. Что делать, если загорелся красный сигнал светофора и ты не успел перейти дорогу?**
  - 1) быстро перебежать
  - 2) встать на специальном белом островке посередине дороги
  - 3) вернуться обратно
  - 4) аккуратно пройти между машинами
- 13. Чем ты можешь помочь родителям по дому? Подчеркни.**  
Починить розетку, потравить насекомых, отремонтировать утюг, сходить за хлебом.
- 14. Как нужно вести себя в автобусе?**  
Громко смеяться; уступать места пожилым людям; толкать пассажиров, если мало места; ехать на нижней подножке.

#### Рекомендации по проверке:

За каждый верный ответ – 1 балл.  
Максимальное количество баллов – 14.

- 13-14 б. – высокий уровень  
10-12 б. – повышенный уровень  
7-9 б. – базовый уровень  
0-6 б. – пониженный уровень

### Проверочная работа по окружающему миру за 3 класс

Ф.И. обучающегося: \_\_\_\_\_; Дата \_\_\_\_\_

**1. К неживой природе относятся:**

- а) растения, животные, человек, грибы и микробы;
- б) Земля, Солнце, вода, воздух, человек и всё то, что сделано его руками;
- в) небо, облака, дождь, снег, вода, камень, Солнце, Земля.

**2. К живой природе относятся:**

- а) грибы и микробы, растения, животные, человек;
- б) Солнце, Земля, небо, облака, дождь, снег;
- в) Солнце, Земля, воздух, вода, человек и всё то, что сделано его руками.

**3. Живые существа отличаются от предметов неживой природы тем, что:**

- а) они передвигаются, растут, умирают;
- б) они говорят, бегают, прыгают, растут, умирают;
- в) они дышат, питаются, растут.

**4. Что такое окружающая среда?**

- а) это всё то, что нас окружает, те места, где мы живем, работаем, отдыхаем;
- б) это всё то, что нас окружает в природе;
- в) это совокупность живой и неживой природы.

**5. Что такое экология?**

- а) наука об окружающей среде;
- б) наука, которая изучает неживую природу;
- в) наука, которая изучает связи между живыми существами и окружающей средой, о Земле и о законах, по которым мы должны жить.

**6. Что называется телом?**

- а) всё то, что сделано руками человека;
- б) любой предмет, любое живое существо;
- в) любое растение, насекомое, птица, животное.

**7. В каких веществах промежутки между частицами наибольшие?**

- а) в твёрдых;
- б) в жидких;
- в) в газообразных.

**8. Какие вещества входят в состав воздуха?**

- а) водород, медь, цинк;
- б) кислород, азот, углекислый газ;
- в) хлор, фтор, йод.

**9. Какими свойствами обладает воздух?**

- а) прозрачен, бесцветен, без запаха; при нагревании расширяется, а при охлаждении сжимается, плохо проводит тепло;
- б) голубой цвет, как небо; проводит звуки, не имеет запаха; пропускает солнечные лучи;
- в) воздух зависит от окружающих предметов; хорошо проводит тепло; образует ветер.

**10. Вода может находиться:**

- а) в жидком состоянии;

- б) в твёрдом состоянии;
- в) в жидком, твёрдом и газообразном состоянии.

**11. Какая вода нужна людям?**

- а) прозрачная;
- б) бесцветная;
- в) чистая.

**12. Зачем нужно знать свой организм?**

- а) чтобы сохранять и укреплять здоровье;
- б) чтобы человек мог мыслить и трудиться;
- в) чтобы умело использовать свои возможности.

**13. В какой строчке указаны только органы человека?**

- а) глаза, лёгкие, желудок, кожа;
- б) сердце, головной мозг, почки, кровь;
- в) печень, селезёнка, уши, желчь.

**14. Как называется способность человека чувствовать боль, холод, тепло, прикосновения?**

- а) вкусом;
- б) осязанием;
- в) обонянием.

**15. Какова роль скелета человека?**

- а) скелет защищает внутренние органы от повреждения;
- б) сокращаясь и расслабляясь, скелет приводит в движение мышцы;
- в) скелет является опорой тела.

**16. 18. Соедини стрелочками номера телефонов и названия срочных служб:**

- 01      газовая служба
- 02      пожарная охрана
- 03      милиция
- 04      скорая помощь

**17. Что необходимо делать, если начался пожар, а ты в квартире один?**

- а) убежать;
- б) закричать, позвать на помощь;
- в) вызвать пожарников по телефону 01.

**18. Что нужно сразу сделать, если ты почувствовал в квартире запах газа?**

- а) открыть окно;
- б) позвонить в газовую службу – 04;
- в) зажечь спичку.

**Рекомендации по проверке:**

За каждый верный ответ – 1 балл.

Максимальное количество баллов – 18.

16-18 б. – высокий уровень

13-15 б. – повышенный уровень

9-12 б. – базовый уровень

0-8 б. – пониженный уровень

**Проверочная работа по окружающему миру за 4 класс**

Ф.И. обучающегося: \_\_\_\_\_ ; Дата \_\_\_\_\_

**1. Из чего состоит воздух?**

- 1) из смеси жидких и твёрдых веществ.
- 2) из смеси жидких веществ.

- 3) из смеси твёрдых веществ.
- 4) из смеси газов.

**2. Где самый богатый растительный и животный мир?**

- 1) в полярных поясах
- 2) на Северном полюсе
- 3) в умеренных поясах
- 4) в тропиках

**3. Что мы называем историческим источником?**

- 1) учебник по истории
- 2) статьи в газетах, посвящённые историческим событиям
- 3) всё то, что может рассказать нам о прошлом
- 4) исторические книги

**4. Какая природная зона описана в тексте?**

Лето тёплое, но зима суровая, преобладают хвойные растения, так как они менее требовательны к теплу. Животный мир разнообразен.

- 1) тундра
- 2) тайга
- 3) пустыня
- 4) арктическая пустыня

**5. Самое глубокое озеро России:**

- 1) Ладожское
- 2) Байкал
- 3) Каспийское
- 4) Онежское

**6. Один из предков Коли родился в 1401г. В каком веке родился родственник мальчика?**

- 1) XVII
- 2) XVIII
- 3) XIX
- 4) XV

**7. Что должны делать люди для охраны водоёмов?**

- 1) не купаться в реках
- 2) поливать огороды водой из рек и озёр
- 3) уничтожать обитателей водоёмов
- 4) расчищать берега водоёмов от мусора

**8. Укажи основное свойство торфа.**

- 1) прочность
- 2) твёрдость
- 3) пластичность
- 4) горючесть

**9. Что является названием отрасли животноводства?**

- 1) цветоводство
- 2) металлургия
- 3) свиноводство
- 4) полеводство

**10. Иван – петербуржец, а Николай - москвич.**

- А) Напиши, кто из ребят живёт в столице России Ответ: \_\_\_\_\_
- Б) Напиши, как называется город, в котором он живёт. Ответ: \_\_\_\_\_

**11. Какое растение не является луговым?**

- 1) тысячелистник
- 2) мятлик
- 3) тимофеевка
- 4) тростник

**12. Какое насекомое поедает листья картофеля?**

- 1) колорадский жук
- 2) жужелица
- 3) божья коровка
- 4) тля

**13. Тебе быстро нужно найти ответ на вопрос «Как называется равнина, на которой расположен город Москва? Каким из справочников необходимо воспользоваться в этом случае?»**

- 1) Схема улиц и площадей Москвы
- 2) Атлас географических карт
- 3) Энциклопедия «Природа Азии»

4) Словарь по естествознанию

**14. Какое название получило решающее сражение Отечественной войны 1812 года?**

- 1) Куликовская битва                      3) Ледовое побоище  
2) Бородинская битва                    4) Ордынское сражение

**Рекомендации по проверке:**

За каждый верный ответ – 1 балл.

Максимальное количество баллов – 14.

13-14 б. – высокий уровень

10-12 б. – повышенный уровень

7-9 б. – базовый уровень

0-6 б. – пониженный уровень

**Контрольно-оценочные материалы по учебному предмету «Изобразительное искусство»  
(Демонстрации работ контрольно-оценочного характера)**

**Проверочная работа по изобразительному искусству в 1 классе**

Ф.И. учащегося: \_\_\_\_\_; Дата: \_\_\_\_\_

**1. Выбери цвета радуги:**

- а) красный, оранжевый, желтый, зеленый, синий, голубой, фиолетовый;  
б) фиолетовый, оранжевый, желтый, зеленый, синий, голубой, красный;  
в) красный, оранжевый, желтый, зеленый, голубой, синий, фиолетовый.

**2. Какая группа цветов основная?**

- а) синий, оранжевый, бежевый;  
б) оранжевый, фиолетовый, голубой;  
в) синий, красный, жёлтый.

**3. Выбери и подчеркни материалы, которыми работает художник:**

- а) лопата, удочка, грабли;  
б) краски, карандаши, мелки.

**4. Подчеркни правильный ответ:**

- а) красный + синий = оранжевый  
б) синий + жёлтый = зеленый  
в) красный + жёлтый = синий

**5. Какой цвет является тёплым:**

- а) серый  
б) фиолетовый  
в) жёлтый

**6. В дымковской росписи часто изображают:**

- а) животных и птиц;  
б) геометрические узоры.

**7. Кто написал картину «Алёнушка»?**

- а) И. Левитан;  
б) А. Саврасов;  
в) В. Васнецов.

**8. Найди соответствие и соедини:**

- |                         |                |
|-------------------------|----------------|
| А) Изображение человека | а) Архитектура |
| Б) Изображение природы  | б) Портрет     |
| В) Проекты зданий       | в) Пейзаж      |

Вывод: \_\_\_\_\_

Рекомендации: \_\_\_\_\_

**Рекомендации для проверки:**

Максимальное количество баллов – 11.

1-7 задания – по 1 б.

8 задание – 3 б.

10-11 б. – высокий уровень

7-9 б. – повышенный уровень

5-6 б. – базовый уровень

0-4 б. – пониженный уровень

**Проверочная работа по изобразительному искусству во 2 классе**

Ф.И. учащегося: \_\_\_\_\_; Дата: \_\_\_\_\_

**1. Напиши цвета радуги.**

**2. Какая группа цветов основная:**

- а) синий, оранжевый, бежевый;
- б) синий, красный, жёлтый;
- в) оранжевый, фиолетовый, голубой.

**3. Перечисли тёплые цвета:** \_\_\_\_\_

**4. Рисунки, созданные карандашом, тушью, углём называются:**

- а) живопись;
- б) графика;
- в) скульптура.

**5. Что такое цветовой круг?**

- а) расположение цветов по порядку;
- б) размещение кисточек;
- в) смешение красок.

**6. Как называется картина, на которой изображается природа?**

- а) натюрморт
- б) пейзаж

**7. Какой жанр переводится как «мёртвая натура»?**

- а) натюрморт
- б) портрет

**8. Изображение лица человека это – \_\_\_\_\_.**

**9. Найди соответствие. Соедини:**

- |                         |                |
|-------------------------|----------------|
| 1. Изображение человека | 1. Архитектура |
|-------------------------|----------------|

- |                                  |               |
|----------------------------------|---------------|
| 2. Изображение природы           | 2. Натюрморт  |
| 3. Проекты зданий                | 3. Портрет    |
| 4. Изображение «неживой природы» | 4. Пейзаж     |
| 5. Лепка человека и животных     | 5. Скульптура |

**10. Подчеркни музеи изобразительного искусства:**

- а) Эрмитаж;
- б) Цирк;
- в) Третьяковская галерея;
- г) Кинотеатр;
- д) Русский музей.

Вывод: \_\_\_\_\_

Рекомендации: \_\_\_\_\_

**Рекомендации для проверки:**

- Максимальное количество баллов – 24.
- 1 задание – 7 б. (по 1 б. за каждый цвет)
- 2 задание – 1 б.
- 3 задание – 3 б. (названы 3 и более цветов)
- 2 б. (названы 2 цвета)
- 1 б. (назван 1 цвет)
- 4-8 задания – по 1 б.
- 9 задание – 5 б.
- 10 задание – 3 б. (по 1 б. за каждый правильный ответ)
- 22-24 б. – высокий уровень
- 16-21 б. – повышенный уровень
- 12-14 б. – базовый уровень
- 0-11 б. – пониженный уровень

**Проверочная работа по изобразительному искусству в 3 классе**

Ф.И. учащегося: \_\_\_\_\_; Дата: \_\_\_\_\_

**Выбери один вариант ответа:**

**1. Прозрачная текучая краска - это ...**

- а) Акварель;
- б) Гуашь;
- в) Тушь.

**2. Густая кроющая краска – это ...**

- а) Акварель;
- б) Гуашь;
- в) Тушь.

**3. Что из перечисленного является наиболее типичным художественным материалом для графики?**

- а) Гуашь;
- б) Карандаш;
- в) Акварель.

**4. Как называется картина, на которой изображена природа?**

- а) Натюрморт;
- б) Пейзаж;

- в) Портрет.
- 5. По названию картины определи картину-пейзаж:**  
а) И. Левитан «Озеро. Русь»;  
б) В. Серов «Портрет Мики Морозова»;  
в) К. Петров-Водкин «Скрипка».
- 6. Как называется картина, на которой изображено лицо человека?** \_\_\_\_\_
- 7. По названию картины определи картину-портрет:**  
а) И. Левитан «Озеро. Русь»;  
б) В. Серов «Портрет Мики Морозова»;  
в) К. Петров-Водкин «Скрипка».
- 8. Как называется картина, на которой изображены только предметы, овощи, фрукты и т.д. (неодушевлённые предметы)?** \_\_\_\_\_
- 9. По названию картины определи картину-натюрморт:**  
а) И. Левитан «Озеро. Русь»;  
б) В. Серов «Портрет Мики Морозова»;  
в) К. Петров-Водкин «Скрипка».
- 10. Картины, которые помогают нам узнавать свою историю, своё прошлое называются:**  
а) Бытовые;  
б) Исторические.
- 11. Картины, изображающие простые будни, обыкновенные ежедневные дела называются:**  
а) Бытовые;  
б) Исторические.
- 12. Какое из перечисленных понятий не обозначает вид изобразительного искусства?**  
а) Графика;  
б) Скульптура;  
в) Кино;  
г) Живопись.
- 13. Глиняные лепные игрушки с яркими узорами – это ...**  
а) Богородские игрушки;  
б) Дымковские игрушки.

**Запиши пропущенные слова:**

- 14. Посуда, сделанная из белой глины и украшенная сине-голубыми узорами** \_\_\_\_\_
- 15. Здания, которые несут в себе живую память, называются** \_\_\_\_\_
- 16. Изображение того, о чём рассказывается в книге – это** \_\_\_\_\_
- 17. Повторение похожих линий, пятен, одних и тех же элементов рисунка через определённые расстояния и в заданной последовательности – это** \_\_\_\_\_
- 18. Галерея в Москве, созданная Павлом Михайловичем Третьяковым** \_\_\_\_\_
- 19. Один из величайших музеев мира, в котором собраны произведения искусства разных стран и эпох (г. Санкт-Петербург)** \_\_\_\_\_

Вывод: \_\_\_\_\_



Рекомендации: \_\_\_\_\_

### Рекомендации для проверки:

Максимальное количество баллов – 19.

1-19 задания – 19 б. (по 1 б. за каждый ответ)

17-19 б. – высокий уровень

13-16 б. – повышенный уровень

10-12 б. – базовый уровень

0-9 б. – пониженный уровень

### Проверочная работа по изобразительному искусству в 4 классе

Ф.И. учащегося: \_\_\_\_\_ ; Дата: \_\_\_\_\_

1. **Пейзаж – это** \_\_\_\_\_
2. **Какие бывают пейзажи?**
  - а) морские;
  - б) деревенские;
  - в) лесные;
  - г) музыкальные.
3. **Из чего строили дома в старину?**
  - а) из глины;
  - б) из соломы;
  - в) из дерева;
  - г) из кирпича.
4. **Что стояло на самом видном месте в деревне?**
  - а) изба;
  - б) амбар;
  - в) церковь;
  - г) баня.
5. **От какого слова произошло слово «город»?**
  - а) огород;
  - б) городить;
  - в) отгораживаться;
  - г) горожане.
6. **Где строились древние города?**
  - а) на высоких холмах;
  - б) в глухом лесу;
  - в) в широком поле;
  - г) на островах.
7. **Отметь названия жилищ народов Севера.**
  - а) иглу;
  - б) хата;
  - в) яранга;
  - г) дом;
  - д) чум;
  - е) изба.
8. **Отметь черты присущие готическому собору:**

- а) высота;
- б) полумрак;
- в) витражи;
- г) арки.

**9. Какая великая тема объединяет художников всех времен и народов?**

- а) материнство;
- б) отцовство;
- в) природа.

**10. В чём заключена самая высокая цель искусства?**

- а) помочь людям понять друг друга, почувствовать чужие радости и страдания;
- б) передать красоту природы во всём её многообразии;
- в) показать историю разных народов.

**11. Какие цвета преобладают в картинах, на которых изображены праздники?**

- а) холодные;
- б) красочные.

**12. Вспомни знакомые тебе народные праздники:** \_\_\_\_\_

Вывод: \_\_\_\_\_

Рекомендации: \_\_\_\_\_

#### Рекомендации для проверки:

Максимальное количество баллов – 14.

1-11 задания – 11 б. (по 1 б. за каждый ответ)

12 задание - 3 б. (названы 3 и более праздников)

2 б. (названы 2 праздника)

1 б. (назван 1 праздник)

13-14 б. – высокий уровень

10-12 б. – повышенный уровень

7-9 б. – базовый уровень

0-6 б. – пониженный уровень

#### Контрольно-оценочные материалы по учебному предмету «Иностранный язык» (Демоверсии работ контрольно-оценочного характера)

#### Контрольная работа по иностранному языку (английскому) во 2 классе

Ф.И. учащегося: \_\_\_\_\_ ; Дата: \_\_\_\_\_

**1. Найди и обведи лишнее слово.**

Образец: dog, cat, pink

1. Goat parrot black      2. Yellow fish grey


3. Elephant white red      4. Purple rabbit blue

**2. Выбери нужное предложение и напиши его.**

1. Will, \_\_\_\_\_, please.      4. Mick, \_\_\_\_\_, please

2. Ted, \_\_\_\_\_, please.      5. Nick, \_\_\_\_\_, please

3. Ned, \_\_\_\_\_, please



**3. Впиши IS, AM или ARE. Образец: It IS a grey parrot.**

- |                       |                           |
|-----------------------|---------------------------|
| 1. She ___ a teacher. | 2. I ___ a pupil.         |
| 3. We ___ parrots.    | 4. They ___ friends.      |
| 5. He ___ a boy.      | 6. I ___ a pirate.        |
| 7. Rob ___ a pirate.  | 8. Nora ___ a teacher.    |
| 9. You ___ my friends | 10. They ___ grey rabbits |

**4. Впиши нужную цифру**

1. three \_\_\_\_\_
2. Four \_\_\_\_\_
3. zero \_\_\_\_\_
4. ten \_\_\_\_\_
5. two \_\_\_\_\_
6. five \_\_\_\_\_
7. eight \_\_\_\_\_
8. seven \_\_\_\_\_
9. six \_\_\_\_\_
10. one \_\_\_\_\_

**Лист оценки образовательных достижений за 2 класс**

Оценочная шкала: «+» знаю и умею; «?» знаю неуверенно; «-» пока не знаю и не умею.

<i>Критерии</i>	<i>Само оценка</i>	<i>Оценка учителя</i>
Умение находить лишнее слово.		
Умение соотносить действия с их персонажами.		
Умение выбрать правильную форму глагола		
Умение делать перевод слов с английского на русский		

Вывод: \_\_\_\_\_  
 Рекомендации: \_\_\_\_\_

**Рекомендации для проверки работы:**

**Оценивание заданий по баллам:**

<b>№ задания</b>	<b>Кол-во баллов</b>
1	4
2	5
3	10
4	10

<b>Всего:</b>	<b>29</b>
---------------	-----------

- 26-29 б. – высокий уровень  
 19-25 б. - повышенный уровень  
 15-18 б. - базовый уровень  
 0-14 б. - пониженный уровень

**Контрольная работа по иностранному языку (английскому) за 3 класс**

Ф.И. учащегося: \_\_\_\_\_; Дата: \_\_\_\_\_

**1. Составь слова из букв:**

- A, f, s, h, ib. \_\_\_\_\_  
 a, h, m c. \_\_\_\_\_  
 k, l, m, id. \_\_\_\_\_  
 k, a, c, e \_\_\_\_\_

**2. Подчеркни лишнее слово:**

- a. read, write, skip, count  
 b. green, black, together, yellow  
 c. monkey, ice cream, giraffe, rabbit  
 d. fly, swim, can, jump

**3. Подчеркни слова, в которых буквосочетание ea читается звуком [e]:**

meat, bread, speak, head, breakfast, eat

**4. Выбери и обведи нужное слово**

1. Tim \_\_\_ slim and sad.  
 a) am,      b) is,    c) are.  
 2. They \_\_\_ good friends.  
 a) am,      b) is,    c) are.  
 3. I \_\_\_ a pupil.  
 a) am,      b) is,    c) are.  
 4. \_\_\_ you lazy?  
 a) am,      b) is,    c) are.

**5. Закончи рассказ медвежонка Билли о себе. Используй слова: friends, nine, school, honey, write, together**

I am Billy. I am \_\_\_\_\_. I go to the Green \_\_\_\_\_. I can read and \_\_\_\_\_. I like to have \_\_\_\_\_ for breakfast. I have got many \_\_\_\_\_. We go to school \_\_\_\_\_.

**6. Отгадай загадку:**

Jim has got a pet.  
 It isn't big.  
 It is yellow and green.  
 It fly.  
 It also can speak.  
 The pet is very smart.  
 It doesn't like meat, but it likes corn.  
 1. a rabbit 2. a monkey 3. a parrot

**7. Вставь пропущенные буквы c\_m, h\_ney, te\_th, fa\_e, gr\_y.**

**8. Вставь many или much:**

- a. Peter can eat \_\_\_\_\_ apples.  
 b. Miss Chatter has got \_\_\_\_\_ books.  
 c. I would like to eat \_\_\_\_\_ jam.  
 d. You can see \_\_\_\_\_ cheese in the White Shop.

**Лист оценки образовательных достижений за 3 класс**

Оценочная шкала: «+» знаю и умею; «?» знаю неуверенно; «-» пока не знаю и не умею.

Критерии	Само оценка	Оценка учителя
Умение составлять слова из букв		
Умение находить лишнее слово		
Умение распознавать звуки в словах		
Умение выбрать нужную форму глагола		
Умение расставлять слова в тексте по смыслу		
Умение переводить и отгадывать загадку		
Умение вставлять пропущенные буквы		
Умение определять неисчисляемые существительные в предложениях.		

Вывод: \_\_\_\_\_

Рекомендации: \_\_\_\_\_

**Рекомендации для проверки:****Оценивание заданий по баллам:**

№ задания	Кол-во баллов
1	4
2	4
3	3
4	4
5	6
6	1
7	5
8	4
<b>Всего:</b>	<b>31</b>

28-31 б. – высокий уровень

20-27 б. - повышенный уровень

16-19 б. - базовый уровень

0-15 б. - пониженный уровень

**Контрольная работа по иностранному языку (английскому) за 4 класс**

Ф.И. учащегося: \_\_\_\_\_ ; Дата: \_\_\_\_\_

**1) Составь словосочетания и запиши их.**

favorite	English
plant	the questions
jump	shopping
go	a bed

go	to the forest
speak	a bike
answer	water
make	trees
drink	season
ride	intotheriver

1. Говорить по-английски \_\_\_\_\_
2. Отвечать на вопросы \_\_\_\_\_
3. Ходить за покупками \_\_\_\_\_
4. Заправлять кровать \_\_\_\_\_
5. Пойти в лес \_\_\_\_\_
6. Кататься на велосипеде \_\_\_\_\_
7. Пить воду \_\_\_\_\_
8. Сажать деревья \_\_\_\_\_
9. Прыгнуть в реку \_\_\_\_\_
10. Любимое время года \_\_\_\_\_

**2) Вставь пропущенные предлоги: between, in, to, under, on.**

1. I can see a kite \_\_\_\_\_ the sky.
2. They go \_\_\_\_\_ to school.
3. There are many shelves \_\_\_\_\_ the wall.
4. There are three kittens \_\_\_\_\_ the sofa.
5. There is a pig \_\_\_\_\_ trees.

**3) Составь предложения из слов.**

1. a, fireplace, There, is, in, my, house. \_\_\_\_\_
2. There, in my flat, is, no, pantry \_\_\_\_\_
3. with, She, had, her mother, breakfast \_\_\_\_\_
4. you, swim, in the river, Did? In June. \_\_\_\_\_

**4) Раскрой скобки, употребив глаголы в Past Simple.**

1. I (like) \_\_\_\_\_ my holiday.
2. I (see) \_\_\_\_\_ a lot of beautiful places.
3. Yesterday Mag (get) \_\_\_\_\_ up early.
4. He (visit) \_\_\_\_\_ forest and fields, rivers and mountains.

**5) Выбери нужное слово и заполни пропуски.**

1. I always \_\_\_\_\_ my homework in the morning.  
a) have    b) do    c) make
2. Mag \_\_\_\_\_ the flowers every day.  
a) washes    b) waters    c) cleans
3. When do you usually \_\_\_\_\_ breakfast?  
a) go    b) have    c) do
4. \_\_\_\_\_ you do your homework two days ago?  
a) Do    b) Will    c) Did

**6) Раскрой скобки, употребив прилагательные в правильной форме.**

1. My sister is the \_\_\_\_\_ (good) pupil in her class.
2. It is a very \_\_\_\_\_ (funny) English book.
3. This baby is the \_\_\_\_\_ (smart) baby in the world.
4. My bike is \_\_\_\_\_ (small) than your bike.
5. Tigers are \_\_\_\_\_ (big) than dogs.

**Лист оценки образовательных достижений за 4 класс**

Оценочная шкала: «+» знаю и умею; «?» знаю неуверенно; «-» пока не знаю и не умею.

<i>Критерии</i>	<i>Само оценка</i>	<i>Оценка учителя</i>
1. Умение составлять словосочетания		
2. Умение работать с предлогами		
3. Умение составлять предложения из слов		
4. Умение употреблять правильные и неправильные глаголы в простом прошедшем времени Past Simple		
5. Умение работать со словосочетаниями в предложении		
6. Работа со сравнительной степенью прилагательных		
<b>Вывод:</b>		

**Рекомендации для проверки работы:**

Максимальное количество баллов – 32.

- 1 задание – 10 баллов (по 1 баллу за каждую часть задания)
- 2 задание – 5 баллов (по 1 баллу за каждую часть задания)
- 3 задание – 4 балла (по 1 баллу за каждую часть задания)
- 4 задание – 4 балла (по 1 баллу за каждую часть задания)
- 5 задание – 4 балла (по 1 баллу за каждую часть задания)
- 6 задание – 5 баллов (по 1 баллу за каждую часть задания)

29-32 б. – высокий уровень

21-28 б. - повышенный уровень

16-20 б. - базовый уровень

0-15 б. - пониженный уровень

**Контрольно-оценочные материалы по учебному предмету «Музыка»  
(Демоверсии работ контрольно-оценочного характера)**

**Лист оценки образовательных достижений по музыке в 1 классе**

Дата: \_\_\_\_\_; Ф.И. обучающегося: \_\_\_\_\_

Оценочная шкала: «+» - знаю и умею; «?» - знаю неуверенно; «-» - пока не знаю и не умею.

<i>Критерий</i>	<i>Образец Задания</i>	<i>Само- оценка</i>	<i>Оценка учителя</i>	<i>Баллы</i>

1. Умение определять музыкальные жанры.	Найди лишнее. Подчеркни. Три жанра в музыке – это... А) Песня Б) Танец В) Вальс Г) Марш			
2. Умение выбирать правильное определение.	Выбери верное утверждение. Подчеркни правильный ответ. А) Композитор – это тот, кто сочиняет музыку. Б) Композитор – это тот, кто исполняет музыку. В) Композитор – это тот, кто слушает музыку.			
3. Умение выбирать правильное определение.	При помощи чего записывают музыку? Подчеркни правильный ответ А) Букв Б) Нот В) Цифр			
4. Знание средств музыкальной выразительности.	Выбери правильное определение. Мелодия – это... Подчеркни правильный ответ. А) Громкость музыки Б) Главная мысль произведения В) Скорость музыки			
5. Знание музыкальной терминологии.	Какую песню поют перед сном? Подчеркни правильный ответ. А) Гимн Б) Колыбельную			
6. Знание музыкальной терминологии	Эти слова обозначают триединство, без которого музыка не может существовать. Впиши пропущенные буквы. А) К - - - - - р Б) И - - - - - ь В) С - - - - - ь			
<b>Всего баллов:</b>				

Вывод: \_\_\_\_\_

Рекомендации: \_\_\_\_\_

### Рекомендации для проверки работы:

Максимальное количество баллов – 8.

1 задание – 1 балл

2 задание – 1 балл

3 задание – 1 балл

4 задание – 1 балл

5 задание – 1 балл

6 задание – 3 балла (по 1 баллу за каждое слово)

7-8 б. – высокий уровень

5-6 б. - повышенный уровень

4 б. - базовый уровень




0-3 б. - пониженный уровень



## Проверочная работа по музыке во 2 классе

Дата: \_\_\_\_\_; Ф.И. обучающегося: \_\_\_\_\_

Оценочная шкала: «+» - знаю и умею; «?» - знаю неуверенно; «-» - пока не знаю и не умею.

Критерий	Образец Задания	Само- оценка	Оценка учителя	Баллы						
1. Умение узнавать композиторов, знание фамилий композиторов.	<p>Напиши в таблицу фамилию композитора:</p> <table border="1" style="margin-left: auto; margin-right: auto;"> <thead> <tr> <th style="text-align: center;">А</th> <th style="text-align: center;">Б</th> <th style="text-align: center;">В</th> </tr> </thead> <tbody> <tr> <td style="height: 30px;"></td> <td style="height: 30px;"></td> <td style="height: 30px;"></td> </tr> </tbody> </table> <div style="display: flex; justify-content: space-around; margin-top: 10px;">    </div>	А	Б	В						
А	Б	В								
2. Умение определять автора музыкального сборника.	<p>Кто из этих композиторов является автором «Детского альбома»? Подчеркни правильный ответ</p> <p>А) П.И. Чайковский            Б) М.П. Мусоргский            В) С.С. Прокофьев</p>									
3. Умение определять автора музыкального сборника.	<p>Кто из этих композиторов является автором альбома «Детская музыка»? Подчеркни правильный ответ.</p> <p>А) П.И. Чайковский            Б) М.П. Мусоргский            В) С.С. Прокофьев</p>									
4. Знание средств музыкальной выразительности.	<p>Выбери правильное определение. Мелодия – это...</p> <p>Подчеркни правильный ответ.</p> <p>А) Громкость музыки            Б) Главная мысль произведения            В) Скорость музыки</p>									
5. Знание музыкальной терминологии.	<p>Торжественная песня страны – это ...</p> <p>Подчеркни правильный ответ.</p> <p>А) Напев            Б) Гимн            В) Песнопение</p>									
6. Знание музыкальной терминологии.	<p>Эти слова обозначают триединство, без которого музыка не может существовать. Впиши пропущенные буквы.</p> <p>А) К - - - - - р            Б) И - - - - - ь            В) С - - - - - ь</p>									
<b>Всего баллов:</b>										

Вывод: \_\_\_\_\_

Рекомендации: \_\_\_\_\_


## Рекомендации для проверки работы:

- Максимальное количество баллов – 10.  
 1 задание – 3 балла  
 2 задание – 1 балл  
 3 задание – 1 балл  
 4 задание – 1 балл  
 5 задание – 1 балл  
 6 задание – 3 балла (по 1 баллу за каждое слово)  
 9-10 б. – высокий уровень  
 7-8 б. - повышенный уровень  
 5 б. - базовый уровень  
 0-4 б. - пониженный уровень

### Проверочная работа по музыке в 3 классе

Дата: \_\_\_\_\_; Ф.И. обучающегося: \_\_\_\_\_

Оценочная шкала: «+» - знаю и умею; «?» - знаю неуверенно; «-» - пока не знаю и не умею.

Критерий	Образец Задания	Само-оценка	Оценка учителя	Баллы
1. Умение устанавливать соответствие между портретами композиторов и их фамилиями.	Установи соответствие между портретами композиторов и их фамилиями. Рядом с буквой напиши соответствующую цифру. 1. М.И. Глинка 2. М.П. Мусоргский 3. П.И. Чайковский 4. С.С. Прокофьев 			
2. Умение устанавливать соответствие между авторами и их произведениями.	Установи соответствие между фамилиями композиторов и их произведениями, проведи линии. <b>П.И. Чайковский</b> «Рассвет на Москве-реке» <b>С.С. Прокофьев</b> «Александр Невский» <b>М.П. Мусоргский</b> «Детский альбом»			
3. Умение определять автора музыкального сборника.	Кто из этих композиторов является автором альбома «Детская»? Подчеркни правильный ответ. А) П.И. Чайковский Б) М.П. Мусоргский В) С.С. Прокофьев			
4. Знание особенностей музыкальных жанров.	Назови инструмент, под звучание которого исполняли былины. Подчеркни правильный ответ. А Балалайка Б) Рожок В) Гусли			
5. Знание музыкального материала изученных опер.	В какой опере звучит сцена «Прощание с масленицей»? Подчеркни правильный ответ. А) «Руслан и Людмила» Б) «Снегурочка» В) «Орфей и Эвридика»			
6. Умение	Найди ошибку. Подчеркни.			



- б) оригами;
  - в) вышивка.
- 5. Укажи цифрами в окошечках порядок выполнения. В каком порядке выполняют аппликацию?**
- вырежи
  - разметь детали
  - приклей
- 6. При работе с иглой следует:**
- а) класть иглы на стол;
  - б) хранить иглы в игольнице;
  - в) втыкать иглы в одежду.
- 7. Образец, по которому изготавливают изделия, одинаковые по форме и размеру.**
- а) эскиз;
  - б) шаблон;
  - в) разметка.

Вывод: \_\_\_\_\_  
Рекомендации: \_\_\_\_\_

#### Рекомендации для проверки:

Максимальное количество баллов – 7.  
1-7 задания – по 1 б. за каждый верный ответ.  
6-7 б. – высокий уровень  
5 б. – повышенный уровень  
4 б. – базовый уровень  
0-3 б. – пониженный уровень

#### Проверочная работа по технологии во 2 классе

Ф.И. учащегося: \_\_\_\_\_; Дата: \_\_\_\_\_

- 1. Ножницы – это ...**
  - а) материал;
  - б) инструмент;
  - в) приспособление.
- 2. Какие изделия готовят из теста?**
  - а) каша;
  - б) пирог;
  - в) конфета.
- 3. На какую сторону бумаги наносят клей?**
  - а) на лицевую;
  - б) на изнаночную;
  - в) на любую.
- 4. При работе с садовыми инструментами ты знаешь, что нельзя:**
  - а) передавать их друг другу;
  - б) копать;
  - в) оставлять грабли зубьями вверх.
- 5. Какой инструмент не нужен для работы в саду?**

- а) рубанок;
  - б) лопата;
  - в) грабли.
- 6. Какой уход не нужен комнатным растениям?**
- а) полив;
  - б) удаление пыли;
  - в) просушка.
- 7. Выбери инструмент при работе с тканью:**
- а) игла;
  - б) топор;
  - в) стеки.
- 8. Урожай – это ...**
- а) полная корзина овощей и фруктов;
  - б) результат работы людей в саду, на огороде, в поле;
  - в) продукты в магазине.
- 9. Кто такой рыбак?**
- а) тот, кто продаёт рыбу;
  - б) тот, кто чистит рыбу;
  - в) тот, кто ловит рыбу.

Вывод: \_\_\_\_\_

Рекомендации: \_\_\_\_\_

### Рекомендации для проверки:

Максимальное количество баллов – 9.

1-9 задания – по 1 б. за каждый верный ответ.

8-9 б. – высокий уровень

6-7 б. – повышенный уровень

4-5 б. – базовый уровень

0-3 б. – пониженный уровень

### Проверочная работа по технологии в 3 классе

Ф.И. учащегося: \_\_\_\_\_ ; Дата: \_\_\_\_\_

- 1. Технология – это ...**
- а) знания о технике;
  - б) способы и приемы выполнения работы.
- 2. Перечисли материалы для вышивки:**
- а) ткань;
  - б) нитки;
  - в) глина;
  - г) пяльцы.
- 3. Кто проектирует здания?**
- а) архитектор;
  - б) строитель.
- 4. Что такое игольница?**
- а) подушечка;

- б) ежика;  
в) кактус.
5. Древнее искусство складывания фигурок из бумаги называется ...  
а) аппликация;  
б) орнамент;  
в) оригами;  
г) шаблон.
6. Как называется инструмент для вязания, представляющий собой металлический или из другого твёрдого материала стерженёк с загнутым концом? \_\_\_\_\_
7. Как называется специальная компьютерная программа для работы с текстами?  
а) Microsoft Power Point;  
б) Microsoft Office Word;  
в) Microsoft Excel;  
г) Microsoft One Note.
8. Как называются малые скульптуры?  
а) статуэтки;  
б) игрушки;  
в) поделки;  
г) куклы.
9. Укажи устройства для ввода информации.  
а) системный блок, жесткий диск;  
б) монитор, ксерокс;  
в) клавиатура, мышь;  
г) принтер, сканер.
10. Какое утверждение верное?  
а) Гончар - это мастер по изготовлению металлической посуды;  
б) Гончар - это мастер по изготовлению глиняной посуды;  
в) Гончар - это мастер по изготовлению посуды;  
г) Гончар - это мастер по изготовлению стеклянной посуды.
11. Папье-маше – пластичная масса, полученная из ...  
а) размоченного картона;  
б) размоченной глины;  
в) размоченных природных материалов;  
г) размоченной бумаги.
12. Как называется искусство создания объёмных художественных произведений путем резьбы, высекания, лепки или отливки?  
а) коллаж;  
б) мозаика;  
в) аппликация;  
г) скульптура.

Вывод: \_\_\_\_\_  
Рекомендации: \_\_\_\_\_

#### Рекомендации для проверки:

Максимальное количество баллов – 12.  
1-12 задания – по 1 б. за каждый верный ответ.  
11-12 б. – высокий уровень  
8-10 б. – повышенный уровень

6-7 б. – базовый уровень  
0-5 б. – пониженный уровень

### Проверочная работа по технологии в 4 классе

Ф.И. учащегося: \_\_\_\_\_; Дата: \_\_\_\_\_

**1. Закончи фразу «Инструменты – это ...»**

- а) предметы, вещества, идущие на изготовление чего-либо;
- б) орудия для производства каких-нибудь работ.

**2. Подчеркни, что нельзя делать при работе с ножницами?**

- а) держать ножницы острыми концами вниз;
- б) оставлять их на столе с раскрытыми лезвиями;
- в) передавать их закрытыми кольцами вперед;
- г) пальцы левой руки держать близко к лезвию;
- д) хранить ножницы после работы в футляре.

**3. Отгадай, о чём идёт речь?**

Этот материал представляет собой искусственную невысыхающую массу, которую многократно используют в поделках. Состав его может быть разнообразным, но, как правило, в него входит воск и глина. Запиши название этого материала.

Ответ: \_\_\_\_\_

**4. Соедини линиями материал и изделие из него:**

Шерсть	Сметана
Какао	Свитер
Нефть	Шоколад
Молоко	Бензин

**5. Установи правильную последовательность выполнения изделия в технике аппликации:**

- вырезать детали;
- составить композицию;
- наклеить на фон;
- разметить детали по шаблону.

**6. Тебе поручили сделать удобную карманную записной книжку для дорожных заметок и зарисовок:**

**А) Из какого материала лучше всего сделать обложку карманной записной книжки?**

Отметь +.

- \_\_\_ из бумаги для аппликаций;
- \_\_\_ из фанеры;
- \_\_\_ из картона;
- \_\_\_ из клеёнки.

**Б) Из какого материала лучше всего сделать листы карманной записной книжки? Отметь +.**

- \_\_\_ из картона;
- \_\_\_ из листов тетради;
- \_\_\_ из бумаги для принтера;
- \_\_\_ из гофрированной бумаги.

**7. Ты решил(а) приготовить подарок другу (подруге) на день рождения мягкую игрушку.**

Мама приготовила следующие материалы - кружева, тесьму, блески, вату, цветную бумагу, нитки, картон, пластик, семена растений, клей, краски, пластилин, ткань. Запиши наиболее подходящие материалы, которые можно использовать при его изготовлении:

---

8. Рядом с твоим домом установили три бака для отдельного сбора бытового мусора. Какие предметы ты положишь в бак «Бумага»? Отметь +.

- картонную коробку;
- старые открытки;
- просроченные продукты;
- ненужные газеты;
- использованные батарейки.

9. Таня решила вырастить из черенка комнатное растение традесканцию. Расставь по порядку номера действий, которые она должна осуществить.

- высадить окоренившийся черенок традесканции в цветочный горшок с почвой;
- дождаться появления на черенке традесканции корней;
- поместить черенок традесканции в стакан с водой;
- поставить стакан с черенком в тёплое и освещённое место;
- приготовить черенок традесканции.

10. Соедини линиями части персонального компьютера с их назначением:

Монитор	Управление
Клавиатура	Мозг
Мышь	Экран
Системный блок	Набор текста

11. Составь памятку по технике безопасности от поражения электрическим током.

- 1) \_\_\_\_\_
- 2) \_\_\_\_\_
- 3) \_\_\_\_\_
- 4) \_\_\_\_\_
- 5) \_\_\_\_\_

Вывод: \_\_\_\_\_  
Рекомендации: \_\_\_\_\_

### Рекомендации для проверки:

Максимальное количество баллов – 26.

- 1 задание – 1 б.
- 2 задание – 1 б.
- 3 задание – 1 б.
- 4 задание – 4 б. (по 1 б. за каждое соответствие)
- 5 задание – 3 б. (если последовательность действий установлена верно)  
1 б. (если выполнено верно 50% задания)
- 6 задание – 2 б. (по 1 б. за каждую часть задания)
- 7 задание – 1 б.
- 8 задание – 3 б. (по 1 б. за каждый верный вариант ответа)
- 9 задание – 3 б. (если последовательность действий установлена верно)  
1 б. (если выполнено верно 50% задания)
- 10 задание – 4 б. (по 1 б. за каждое соответствие)
- 11 задание – 3 б.



23-26 б. – высокий уровень  
 17-22 б. – повышенный уровень  
 13-16 б. – базовый уровень  
 0-12 б. – пониженный уровень

### Оценочные материалы по учебному предмету «Физическая культура»

Учебные нормативы и испытания по усвоению навыков, умений, развитию двигательных качеств

#### 1 класс

Контрольные упражнения	Уровень					
	высокий	средний	низкий	высокий	средний	низкий
	Мальчики			Девочки		
Подтягивание на низкой перекладине из виса лежа, кол-во раз	11–12	9–10	7–8	9–10	7–8	5–6
Прыжок в длину с места, см	118–120	115–117	105–114	116–118	113–115	95–112
Наклон вперед, не сгибая ног в коленях	Коснуться лбом колен	Коснуться ладонями пола	Коснуться пальцами пола	Коснуться лбом колен	Коснуться ладонями пола	Коснуться пальцами пола
Бег 30 м с высокого старта, с	6,2–6,0	6,7–6,3	7,2–7,0	6,3–6,1	6,9–6,5	7,2–7,0
Бег 1000 м	Без учета времени					

#### 2 класс

Контрольные упражнения	Уровень					
	высокий	средний	низкий	высокий	средний	низкий
	Мальчики			Девочки		
Подтягивание на низкой перекладине из виса лежа, кол-во раз	14–16	8–13	5–7	13–15	8–12	5–7
Прыжок в длину с места, см	143–150	128–142	119–127	136–146	118–135	108–117
Наклон вперед, не сгибая ног в коленях	Коснуться лбом колен	Коснуться ладонями пола	Коснуться пальцами пола	Коснуться лбом колен	Коснуться ладонями пола	Коснуться пальцами пола
Бег 30 м с высокого старта, с	6,0–5,8	6,7–6,1	7,0–6,8	6,2–6,0	6,7–6,3	7,0–6,8
Бег 1000 м	Без учета времени					

#### 3 класс

Контрольные упражнения	Уровень					
	высокий	средний	низкий	высокий	средний	низкий
	Мальчики			Девочки		
Подтягивание в висе,	5	4	3			

кол-во раз						
Подтягивание в висе лежа, согнувшись, кол-во раз				12	8	5
Прыжок в длину с места, см	150–60	131–149	120–130	143–152	126–142	115–125
Бег 30 м с высокого старта, с	5,8–5,6	6,3–5,9	6,6–6,4	6,3–6,0	6,5–5,9	6,8–6,6
Бег 1000 м, мин. с	5.00	5.30	6.00	6.00	6.30	7.00
Ходьба на лыжах 1 км, мин. с	8.00	8.30	9.00	8.30	9.00	9.30

#### 4 класс

Контрольные упражнения	Уровень					
	высокий	средний	низкий	высокий	средний	низкий
	Мальчики			Девочки		
Подтягивание в висе, кол-во раз	6	4	3			
Подтягивание в висе лежа, согнувшись, кол-во раз				18	15	10
Бег 60 м с высокого старта, с	10.0	10.8	11.0	10.3	11.0	11.5
Бег 1000 м, мин. с	4.30	5.00	5.30	5.00	5.40	6.30
Ходьба на лыжах 1 км, мин. с	7.00	7.30	8.00	7.30	8.00	8.30